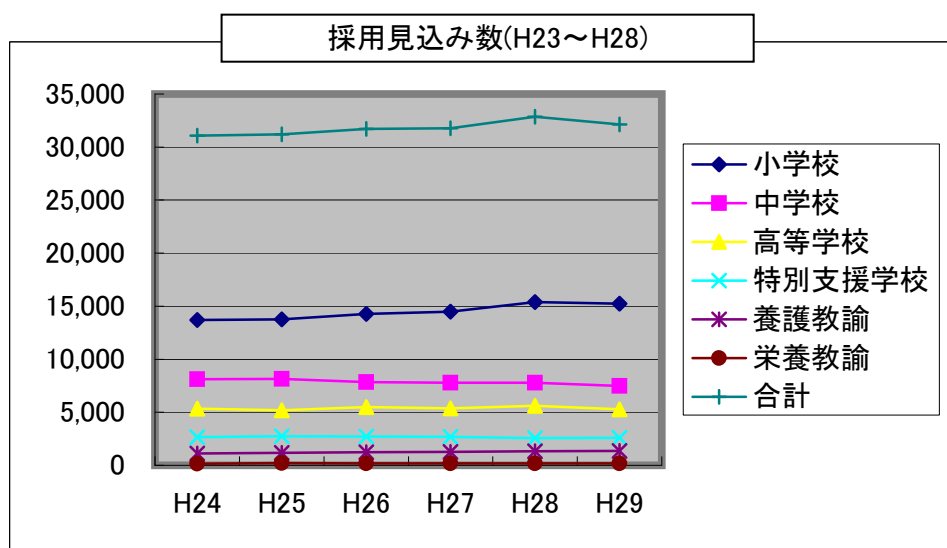


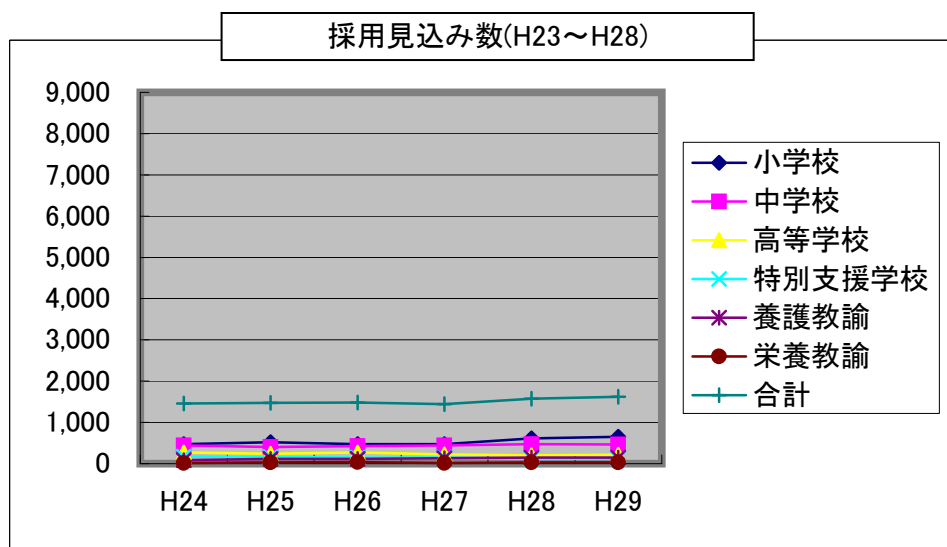
参考1 平成23年度以降の公立学校教員採用見込み数(全国)

	H24	H25	H26	H27	H28	H29
小学校	13,701	13,753	14,270	14,486	15,403	15,246
中学校	8,108	8,141	7,849	7,785	7,779	7,494
高等学校	5,349	5,175	5,477	5,381	5,601	5,278
特別支援学校	2,649	2,746	2,707	2,687	2,571	2,592
養護教諭	1,105	1,168	1,222	1,264	1,328	1,353
栄養教諭	161	207	184	170	176	178
合計	31,073	31,190	31,709	31,773	32,858	32,141



参考2 平成23年度以降の公立学校教員採用見込み数(北海道・北東北)

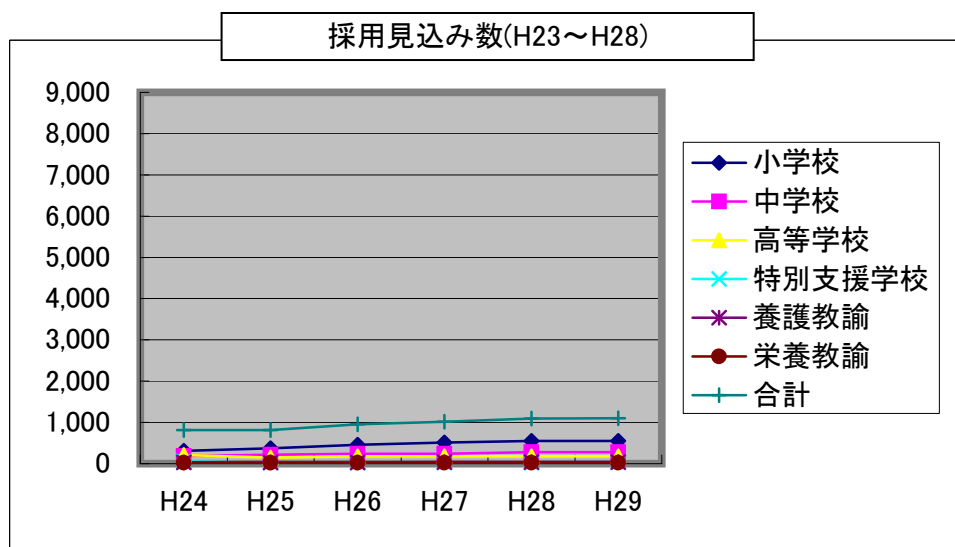
	H24	H25	H26	H27	H28	H29
小学校	474	518	476	476	612	651
中学校	443	404	429	444	471	462
高等学校	273	243	274	224	202	217
特別支援学校	170	162	146	148	117	117
養護教諭	82	115	118	131	144	148
栄養教諭	17	34	36	18	30	30
合計	1,459	1,476	1,479	1,441	1,576	1,625



※北海道・北東北・・・北海道・青森県・岩手県・秋田県

参考3 平成23年度以降の公立学校教員採用見込み数(南東北)

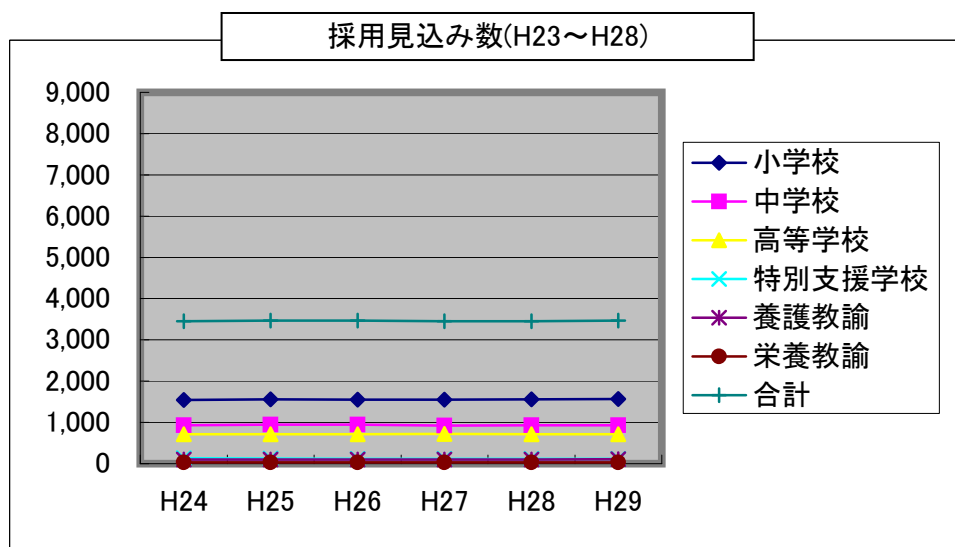
	H24	H25	H26	H27	H28	H29
小学校	310	370	460	510	550	550
中学校	190	220	240	240	280	280
高等学校	210	150	180	180	180	180
特別支援学校	55	25	25	25	25	30
養護教諭	29	29	31	38	38	38
栄養教諭	20	22	21	21	21	21
合計	814	816	957	1,014	1,094	1,099



※南東北・・・宮城県・山形県・福島県

参考4 平成23年度以降の公立学校教員採用見込み数(北関東)

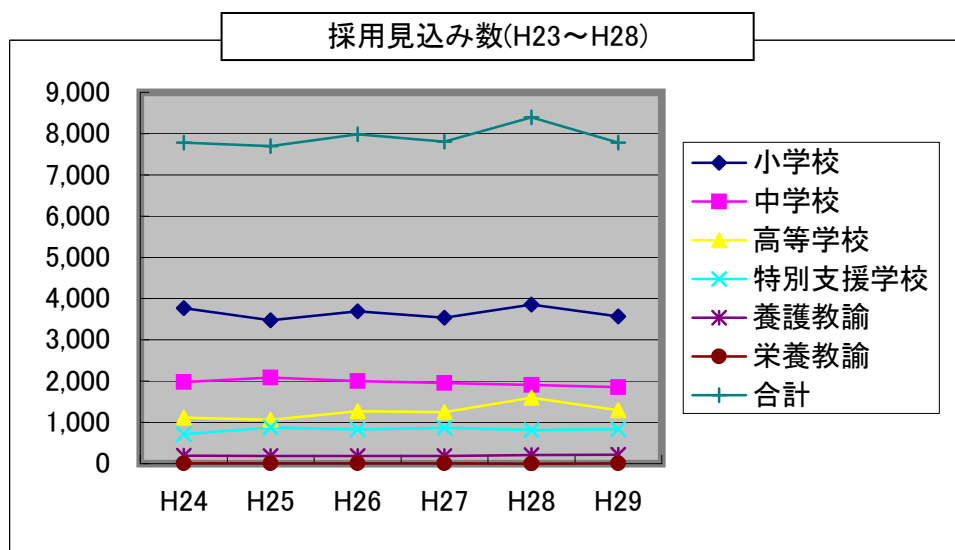
	H24	H25	H26	H27	H28	H29
小学校	1,544	1,559	1,554	1,554	1,559	1,564
中学校	933	948	948	924	929	934
高等学校	710	710	715	725	715	715
特別支援学校	135	125	120	120	120	120
養護教諭	100	98	101	104	103	108
栄養教諭	30	29	29	29	29	29
合計	3,452	3,469	3,467	3,456	3,455	3,470



※北関東・・・茨城県・栃木県・群馬県・埼玉県・長野県

参考5 平成23年度以降の公立学校教員採用見込み数(南関東)

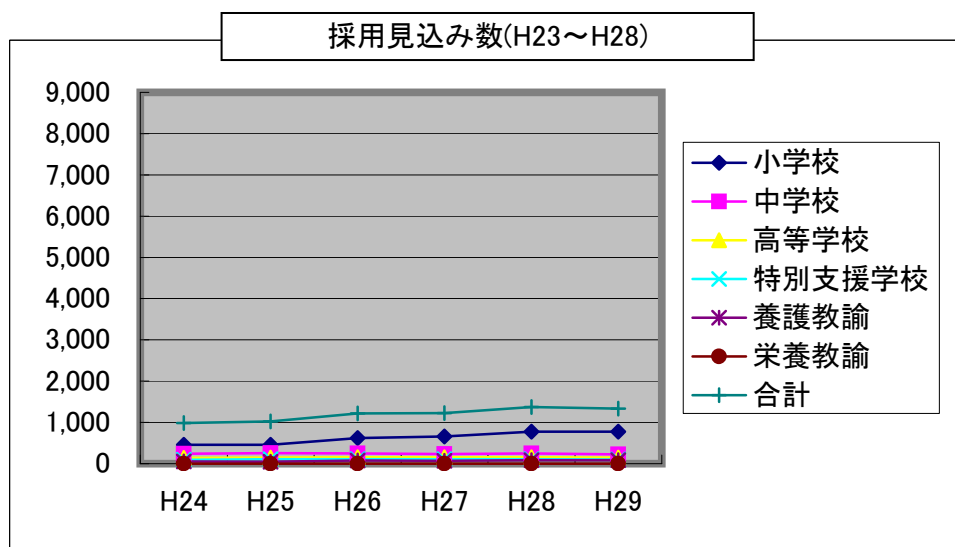
	H24	H25	H26	H27	H28	H29
小学校	3,767	3,474	3,696	3,536	3,857	3,570
中学校	1,975	2,087	2,000	1,956	1,911	1,857
高等学校	1,120	1,064	1,271	1,246	1,601	1,297
特別支援学校	717	876	830	869	811	841
養護教諭	197	189	186	190	208	216
栄養教諭	5	4	4	5	3	4
合計	7,781	7,694	7,987	7,802	8,391	7,785



※南関東・・・千葉県・東京都・神奈川県・山梨県

参考6 平成23年度以降の公立学校教員採用見込み数(北陸)

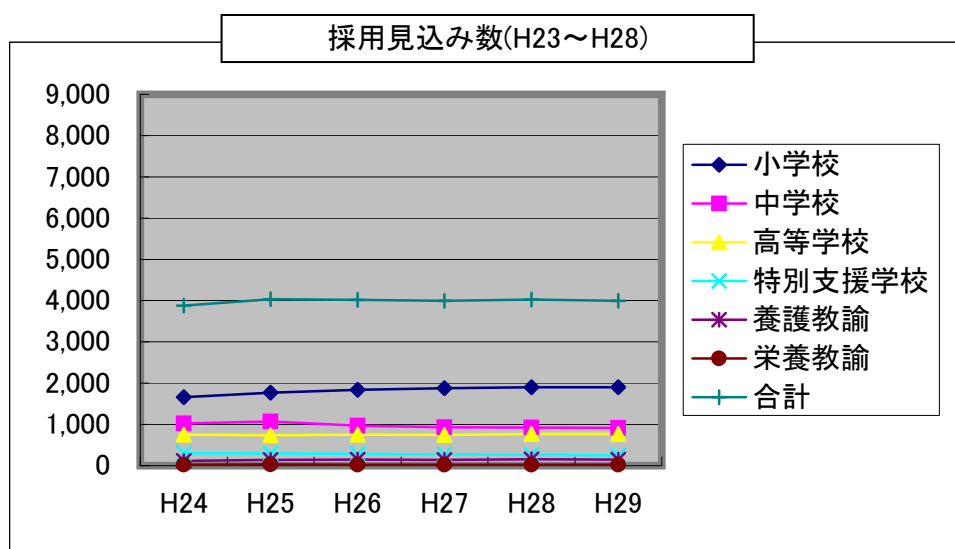
	H24	H25	H26	H27	H28	H29
小学校	458	461	623	658	776	774
中学校	241	253	250	230	248	223
高等学校	137	147	157	157	157	147
特別支援学校	96	110	110	110	106	100
養護教諭	53	48	76	73	84	86
栄養教諭	2	2	2	1	1	2
合計	987	1,021	1,218	1,229	1,372	1,332



※北陸・・・新潟県・富山県・石川県・福井県

参考7 平成23年度以降の公立学校教員採用見込み数(東海)

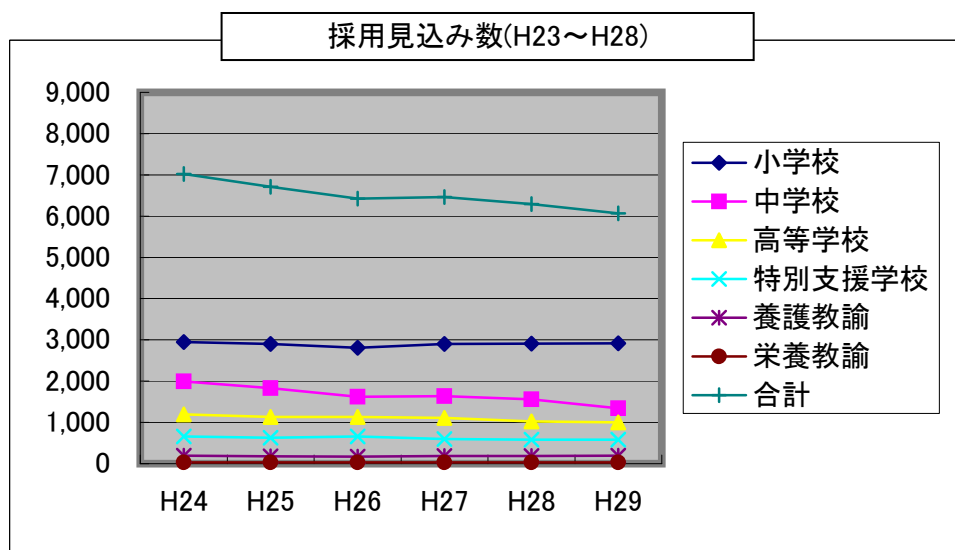
	H24	H25	H26	H27	H28	H29
小学校	1,662	1,767	1,837	1,877	1,897	1,897
中学校	1,028	1,068	973	933	923	913
高等学校	749	735	755	745	765	765
特別支援学校	302	295	285	275	262	252
養護教諭	119	142	147	143	159	149
栄養教諭	21	31	20	24	22	22
合計	3,881	4,038	4,017	3,997	4,028	3,998



東海・・・岐阜県・静岡県・愛知県・三重県

参考8 平成23年度以降の公立学校教員採用見込み数(近畿)

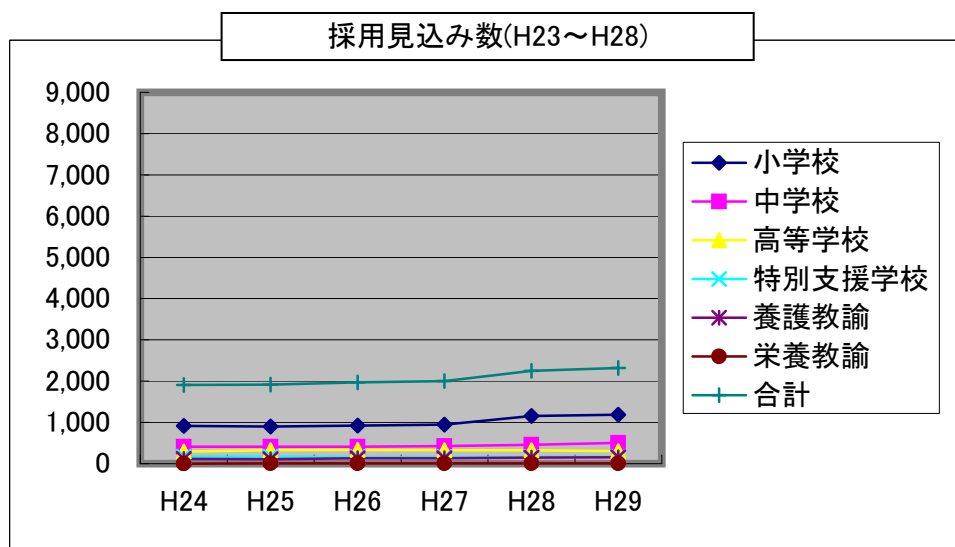
	H24	H25	H26	H27	H28	H29
小学校	2,949	2,903	2,808	2,903	2,913	2,916
中学校	1,997	1,834	1,623	1,634	1,561	1,342
高等学校	1,191	1,134	1,131	1,110	1,024	1,002
特別支援学校	659	628	659	601	580	583
養護教諭	192	182	174	184	186	191
栄養教諭	31	32	31	31	30	32
合計	7,019	6,713	6,426	6,463	6,294	6,066



※近畿・・・滋賀県・京都府・大阪府・兵庫県・奈良県・和歌山県

参考9 平成23年度以降の公立学校教員採用見込み数(中国)

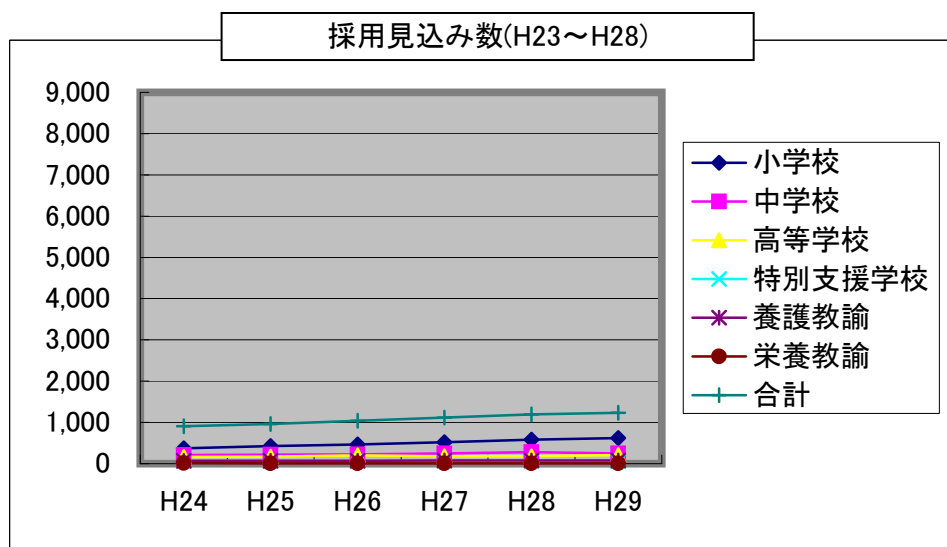
	H24	H25	H26	H27	H28	H29
小学校	915	902	922	947	1,154	1,184
中学校	414	411	415	428	458	505
高等学校	293	325	333	327	322	306
特別支援学校	172	167	163	163	165	169
養護教諭	113	107	131	133	148	154
栄養教諭	3	4	4	4	4	4
合計	1,910	1,916	1,968	2,002	2,251	2,322



※中国・・・鳥取県・島根県・岡山県・広島県・山口県

参考10 平成23年度以降の公立学校教員採用見込み数(四国)

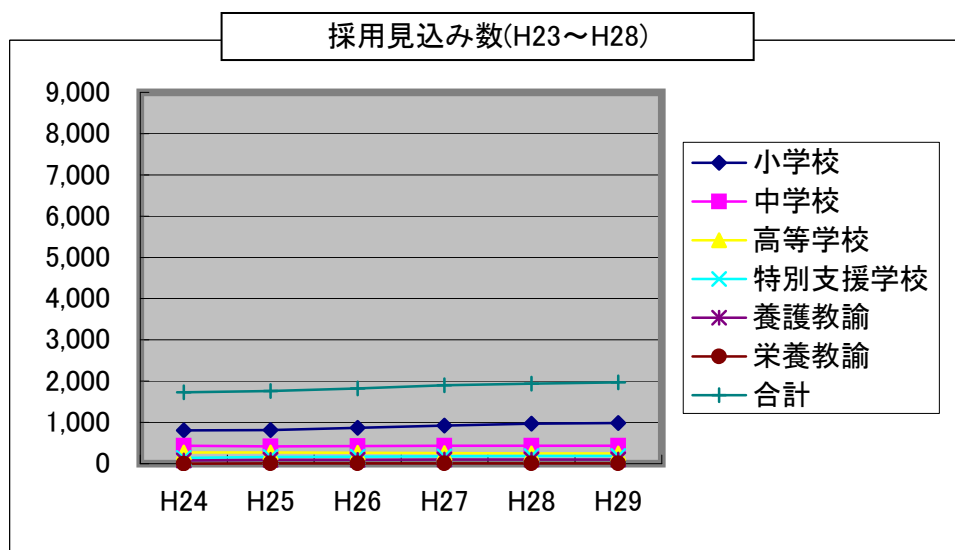
	H24	H25	H26	H27	H28	H29
小学校	373	428	463	523	583	618
中学校	209	216	226	251	276	251
高等学校	163	168	201	181	175	210
特別支援学校	70	70	70	70	68	65
養護教諭	73	71	71	81	81	81
栄養教諭	16	11	11	8	11	9
合計	904	964	1,042	1,114	1,194	1,234



※四国・・・徳島県・香川県・愛媛県・高知県

参考11 平成23年度以降の公立学校教員採用見込み数(北九州)

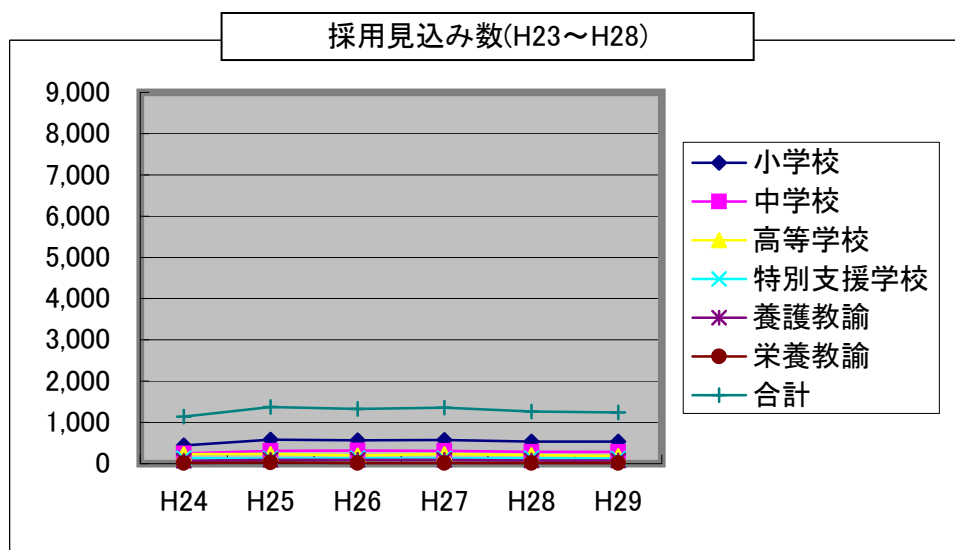
	H24	H25	H26	H27	H28	H29
小学校	806	811	866	927	967	987
中学校	432	422	427	432	432	437
高等学校	270	268	260	257	250	249
特別支援学校	141	160	169	178	187	187
養護教諭	78	92	92	97	97	102
栄養教諭	0	9	8	10	6	6
合計	1,727	1,762	1,822	1,901	1,939	1,968



※北九州・・・福岡県・佐賀県・長崎県・大分県

参考12 平成23年度以降の公立学校教員採用見込み数(南九州)

	H24	H25	H26	H27	H28	H29
小学校	443	580	565	575	535	535
中学校	246	308	318	313	290	290
高等学校	233	231	200	229	210	190
特別支援学校	132	128	130	128	130	128
養護教諭	69	95	95	90	80	80
栄養教諭	16	29	18	19	19	19
合計	1,139	1,371	1,326	1,354	1,264	1,242



※南九州・・・熊本県・宮崎県・鹿児島県・沖縄県