

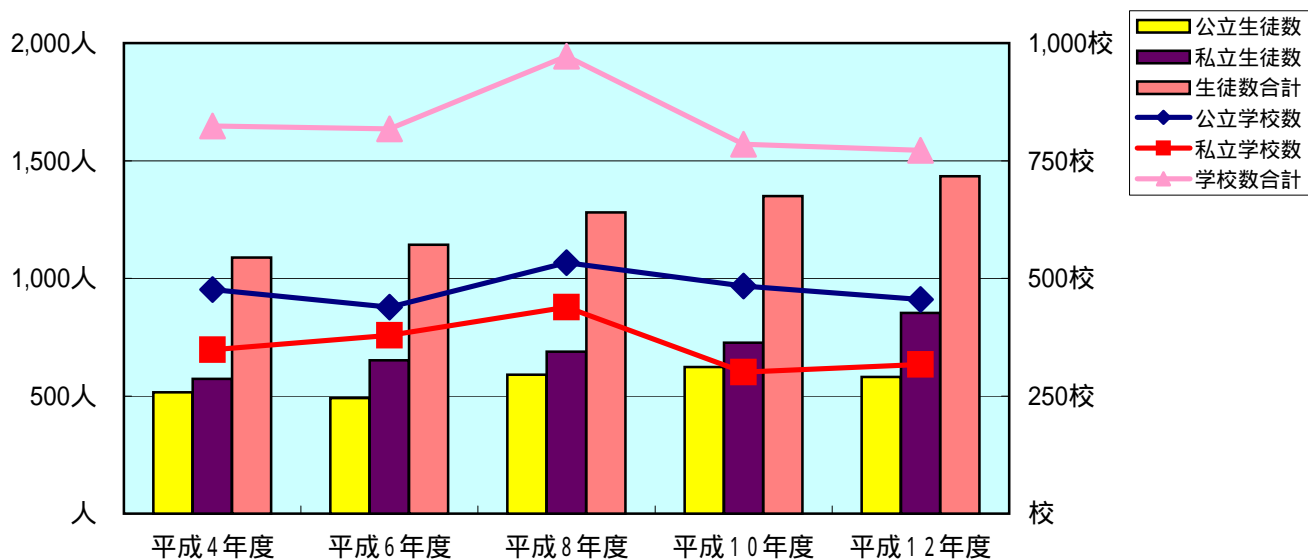
高校生留学の現状

(派遣人数及び受入人数の推移)

(平成12年度高等学校等における国際交流等の状況調査より抜粋)

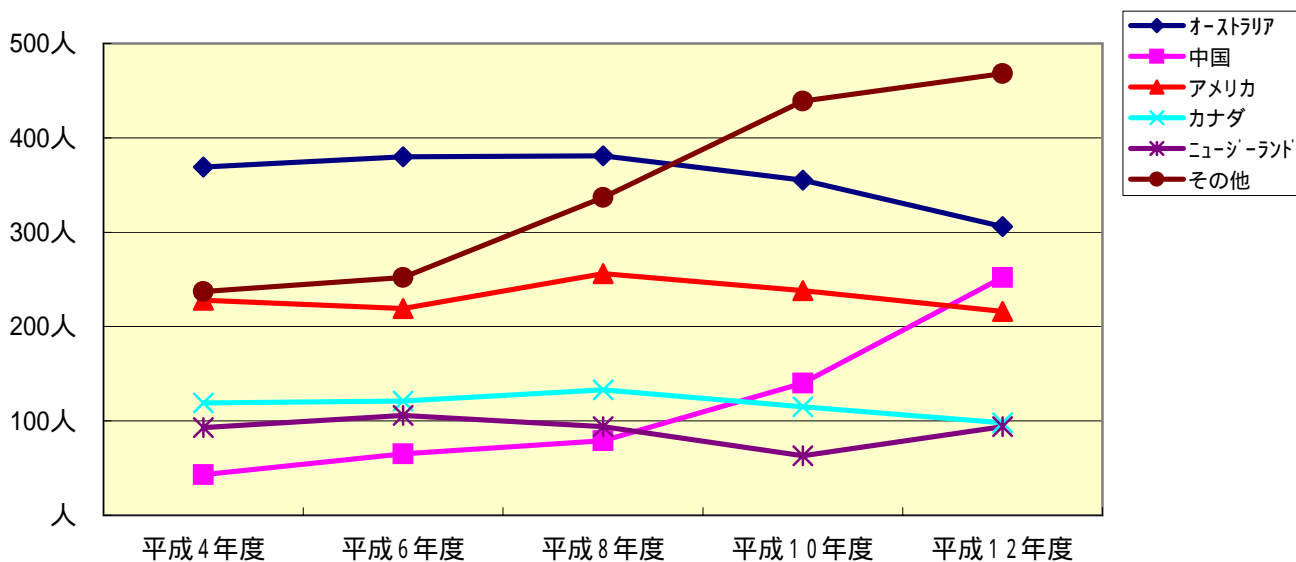
1 外国人留学生等の現状

(1) 受入学校数・留学生数の推移



	平成4年度	平成6年度	平成8年度	平成10年度	平成12年度
公立学校数	476	439	533	484	455
私立学校数	348	379	439	301	317
学校数合計	824	818	972	785	772
公立生徒数	516	491	591	623	581
私立生徒数	573	652	689	727	853
生徒数合計	1,089	1,143	1,280	1,350	1,434

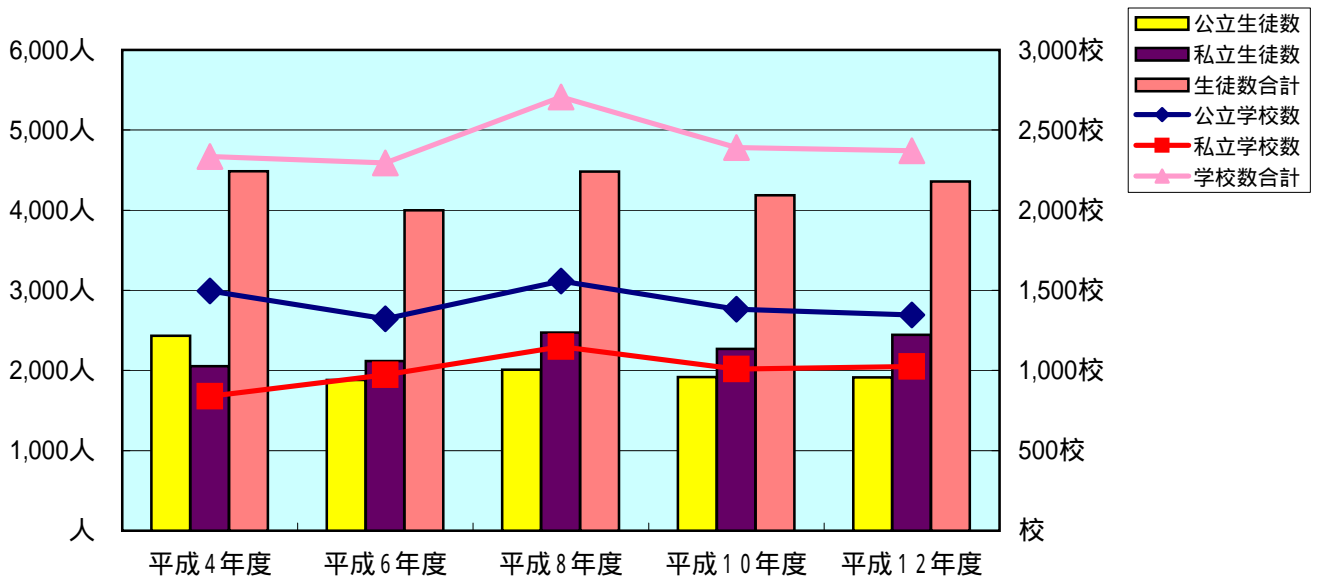
(2) 国別留学生数の推移



	平成4年度	平成6年度	平成8年度	平成10年度	平成12年度
オーストラリア	369	380	381	355	306
中国	43	65	79	140	252
アメリカ	228	219	256	238	216
カナダ	119	121	133	115	98
ニュージーランド	93	106	94	63	94
その他	237	252	337	439	468

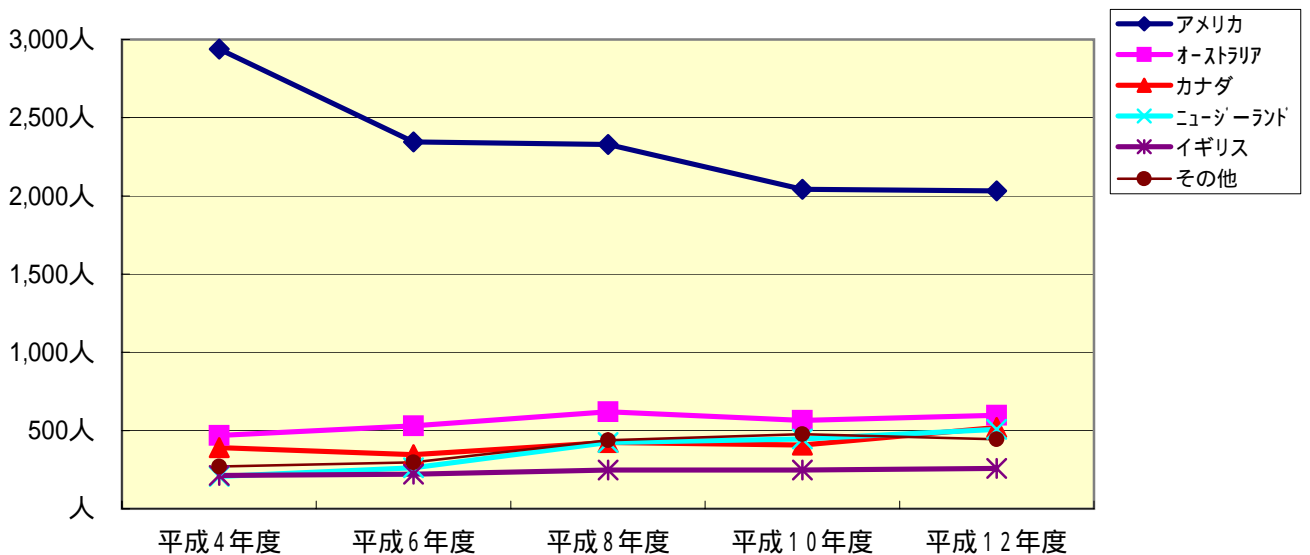
2 海外留学者数等の現状

(1) 実施学校数・生徒数の推移



	平成4年度	平成6年度	平成8年度	平成10年度	平成12年度
公立学校数	1,496	1,323	1,558	1,382	1,347
私立学校数	839	972	1,149	1,008	1,024
学校数合計	2,335	2,295	2,707	2,390	2,371
公立生徒数	2,434	1,880	2,009	1,919	1,915
私立生徒数	2,053	2,118	2,472	2,267	2,443
生徒数合計	4,487	3,998	4,481	4,186	4,358

(2) 行き先別生徒数の推移



	平成4年度	平成6年度	平成8年度	平成10年度	平成12年度
アメリカ	2,939	2,346	2,328	2,043	2,032
オーストラリア	468	529	621	565	598
カナダ	391	346	424	408	519
ニュージーランド	206	261	424	446	508
イギリス	213	220	247	248	257
英語圏合計	4,217	3,702	4,044	3,710	3,914
その他	270	296	437	476	444