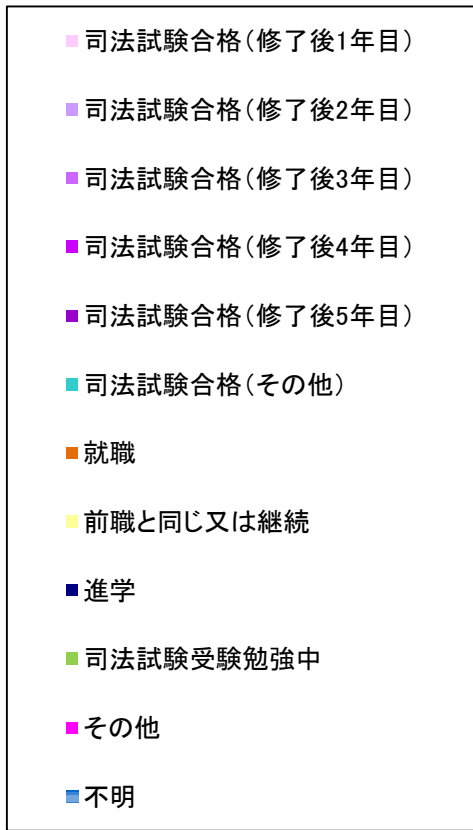
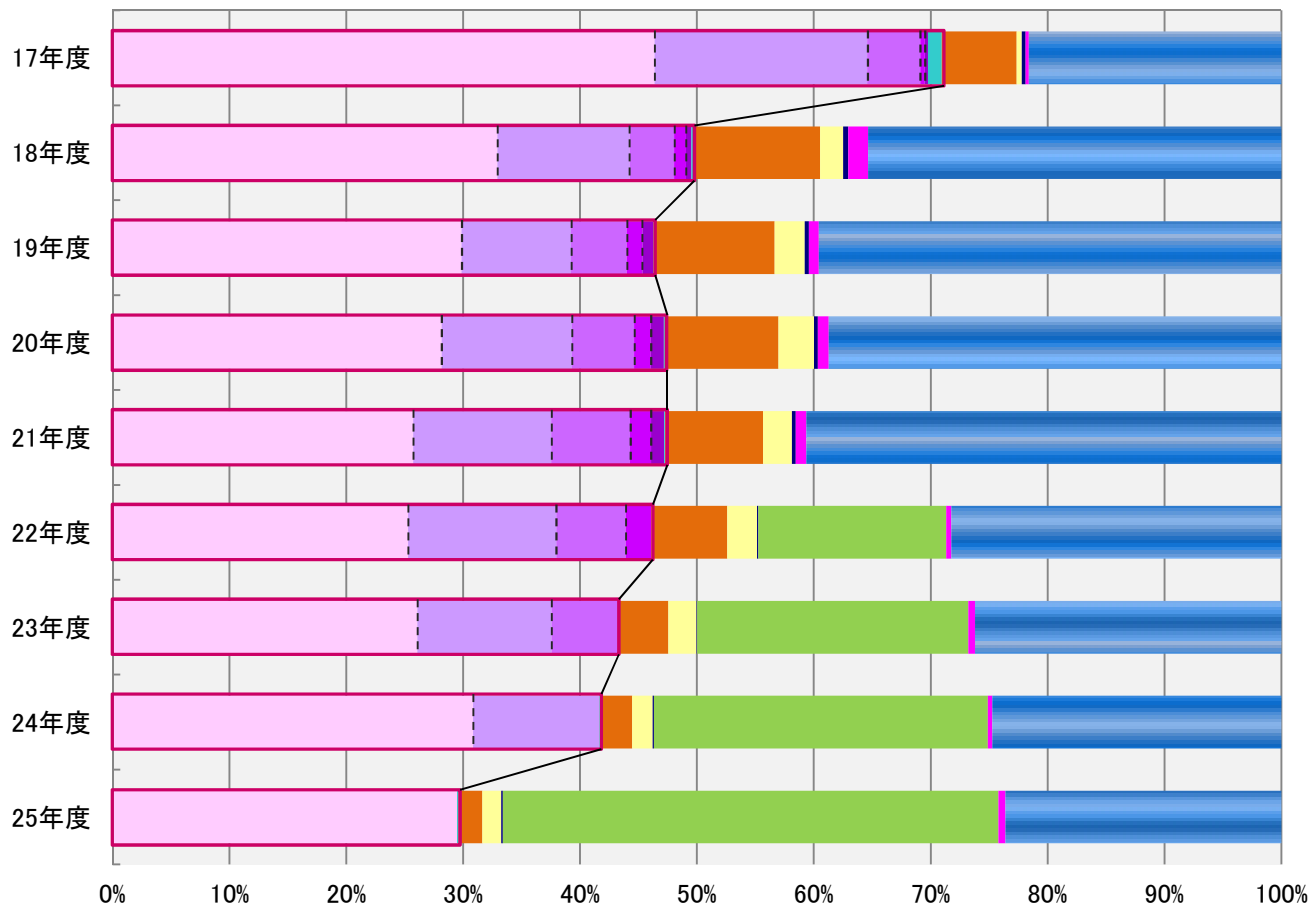


法科大学院修了者の進路の状況について(平成26年10月末時点)

○ 各年度の推移(司法試験合格時期別)

(修了年度)



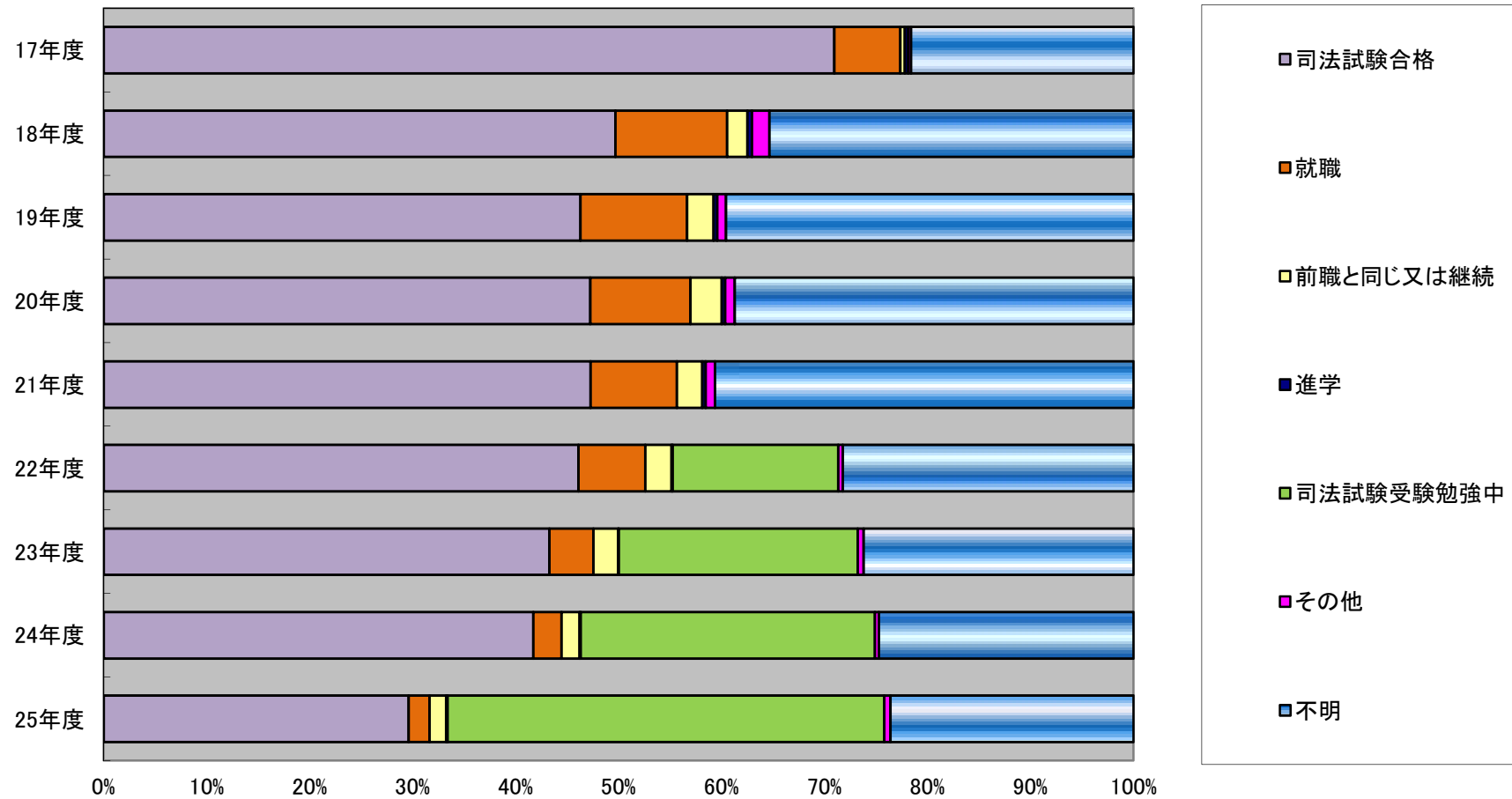
司法試験合格者の合格時期別内訳(修了後の年数別)

修了年度	司法試験合格	司法試験合格 (修了後1年目)		司法試験合格 (修了後2年目)		司法試験合格 (修了後3年目)		司法試験合格 (修了後4年目)		司法試験合格 (修了後5年目)		司法試験合格 (その他)	
		人数	割合	人数	割合	人数	割合	人数	割合	人数	割合	人数	割合
平成17年度	1,544	1,009	65.3%	396	25.6%	99	6.4%	8	0.5%	6	0.4%	26	1.7%
平成18年度	2,195	1,455	66.3%	500	22.8%	168	7.7%	44	2.0%	21	1.0%	7	0.3%
平成19年度	2,274	1,466	64.5%	461	20.3%	234	10.3%	65	2.9%	47	2.1%	1	0.0%
平成20年度	2,360	1,406	59.6%	557	23.6%	265	11.2%	72	3.1%	55	2.3%	5	0.2%
平成21年度	2,266	1,233	54.4%	565	24.9%	323	14.3%	87	3.8%	53	2.3%	5	0.2%
平成22年度	2,091	1,147	54.9%	575	27.5%	269	12.9%	100	4.8%	—	—	0	0.0%
平成23年度	1,704	1,027	60.3%	451	26.5%	225	13.2%	—	—	—	—	1	0.1%
平成24年度	1,443	1,067	73.9%	374	25.9%	—	—	—	—	—	—	2	0.1%
平成25年度	899	895	99.6%	—	—	—	—	—	—	—	—	4	0.4%
合 計	16,776	10,705	63.8%	3,879	23.1%	1,583	9.4%	376	2.2%	182	1.1%	51	0.3%

法科大学院修了者の進路の状況について(平成26年10月末時点)

○ 各年度の推移

(修了年度)



法科大学院修了者の進路の状況について(平成26年10月末時点)

	修了者数	司法試験合格		就職		前職と同じ 又は継続		進学		司法試験 受験勉強中		その他		不明	
		人数	割合	人数	割合	人数	割合	人数	割合	人数	割合	人数	割合	人数	割合
平成17年度修了者 (修了後9年目)	2,176	1,544	71.0%	139	6.4%	10	0.5%	7	0.3%	0	0.0%	6	0.3%	470	21.6%
平成18年度修了者 (修了後8年目)	4,418	2,195	49.7%	479	10.8%	88	2.0%	19	0.4%	0	0.0%	75	1.7%	1,562	35.4%
平成19年度修了者 (修了後7年目)	4,911	2,274	46.3%	508	10.3%	126	2.6%	18	0.4%	0	0.0%	41	0.8%	1,944	39.6%
平成20年度修了者 (修了後6年目)	4,994	2,360	47.3%	485	9.7%	152	3.0%	16	0.3%	0	0.0%	47	0.9%	1,934	38.7%
平成21年度修了者 (修了後5年目)	4,792	2,266	47.3%	401	8.4%	118	2.5%	16	0.3%	0	0.0%	44	0.9%	1,947	40.6%
平成22年度修了者 (修了後4年目)	4,535	2,091	46.1%	294	6.5%	115	2.5%	5	0.1%	730	16.1%	20	0.4%	1,280	28.2%
平成23年度修了者 (修了後3年目)	3,937	1,704	43.3%	168	4.3%	95	2.4%	2	0.1%	914	23.2%	22	0.6%	1,032	26.2%
平成24年度修了者 (修了後2年目)	3,459	1,443	41.7%	95	2.7%	60	1.7%	4	0.1%	988	28.6%	14	0.4%	855	24.7%
平成25年度修了者 (修了後1年目)	3,037	899	29.6%	62	2.0%	49	1.6%	4	0.1%	1,288	42.4%	18	0.6%	717	23.6%
合計	36,259	16,776	46.3%	2,631	7.3%	813	2.2%	91	0.3%	3,920	10.8%	287	0.8%	11,741	32.4%

※文部科学省調べ

○ 年度別の状況

1. 平成17年度修了者 (修了後9年経過) 修了者数 2,176 名

①司法試験合格	1,544 名(71.0%)
②就職	139 名(6.4%)
公務員	34 名
企業の法務部門	20 名
その他	64 名
不明	21 名
③前職と同じ又は継続	10 名(0.5%)
④進学	7 名(0.3%)
⑤司法試験受験勉強中	0 名(0.0%)
⑥その他	6 名(0.3%)
⑦不明	470 名(21.6%)

2. 平成18年度修了者 (修了後8年経過) 修了者数 4,418 名

①司法試験合格	2,195 名(49.7%)
②就職	479 名(10.8%)
公務員	157 名
企業の法務部門	41 名
その他	231 名
不明	50 名
③前職と同じ又は継続	88 名(2.0%)
④進学	19 名(0.4%)
⑤司法試験受験勉強中	0 名(0.0%)
⑥その他	75 名(1.7%)
⑦不明	1,562 名(35.4%)

※1 「①司法試験合格」には、新司法試験合格者以外に旧司法試験合格者も含まれている。

3. 平成19年度修了者 (修了後7年経過)

修了者数 4,911 名

①司法試験合格	2,274 名(46.3%)
②就職	508 名(10.3%)
公務員	191 名
企業の法務部門	34 名
その他	226 名
不明	57 名
③前職と同じ又は継続	126 名(2.6%)
④進学	18 名(0.4%)
⑤司法試験受験勉強中	0 名(0.0%)
⑥その他	41 名(0.8%)
⑦不明	1,944 名(39.6%)

4. 平成20年度修了者 (修了後6年経過)

修了者数 4,994 名

①司法試験合格	2,360 名(47.3%)
②就職	485 名(9.7%)
公務員	223 名
企業の法務部門	32 名
その他	170 名
不明	60 名
③前職と同じ又は継続	152 名(3.0%)
④進学	16 名(0.3%)
⑤司法試験受験勉強中	0 名(0.0%)
⑥その他	47 名(0.9%)
⑦不明	1,934 名(38.7%)

5. 平成21年度修了者 (修了後5年経過)

修了者数 4,792 名

①司法試験合格	2,266 名(47.3%)
②就職	401 名(8.4%)
公務員	165 名
企業の法務部門	24 名
その他	175 名
不明	37 名
③前職と同じ又は継続	118 名(2.5%)
④進学	16 名(0.3%)
⑤司法試験受験勉強中	0 名(0.0%)
⑥その他	44 名(0.9%)
⑦不明	1,947 名(40.6%)

6. 平成22年度修了者 (修了後4年経過)

修了者数 4,535 名

①司法試験合格	2,091 名(46.1%)
②就職	294 名(6.5%)
公務員	139 名
企業の法務部門	24 名
その他	109 名
不明	22 名
③前職と同じ又は継続	115 名(2.5%)
④進学	5 名(0.1%)
⑤司法試験受験勉強中	730 名(16.1%)
⑥その他	20 名(0.4%)
⑦不明	1,280 名(28.2%)

7. 平成23年度修了者 (修了後3年経過)

修了者数 3,937 名

①司法試験合格	1,704 名(43.3%)
②就職	168 名(4.3%)
公務員	72 名
企業の法務部門	17 名
その他	61 名
不明	18 名
③前職と同じ又は継続	95 名(2.4%)
④進学	2 名(0.1%)
⑤司法試験受験勉強中	914 名(23.2%)
⑥その他	22 名(0.6%)
⑦不明	1,032 名(26.2%)

8. 平成24年度修了者 (修了後2年経過)

修了者数 3,459 名

①司法試験合格	1,443 名(41.7%)
②就職	95 名(2.7%)
公務員	33 名
企業の法務部門	11 名
その他	40 名
不明	11 名
③前職と同じ又は継続	60 名(1.7%)
④進学	4 名(0.1%)
⑤司法試験受験勉強中	988 名(28.6%)
⑥その他	14 名(0.4%)
⑦不明	855 名(24.7%)

※2 「①司法試験合格」には、予備試験合格資格による司法試験合格者も含まれている。

9. 平成25年度修了者 (修了後1年経過)

修了者数 3,037 名

①司法試験合格	899 名(29.6%)
②就職	62 名(2.0%)
公務員	19 名
企業の法務部門	3 名
その他	32 名
不明	8 名
③前職と同じ又は継続	49 名(1.6%)
④進学	4 名(0.1%)
⑤司法試験受験勉強中	1,288 名(42.4%)
⑥その他	18 名(0.6%)
⑦不明	717 名(23.6%)