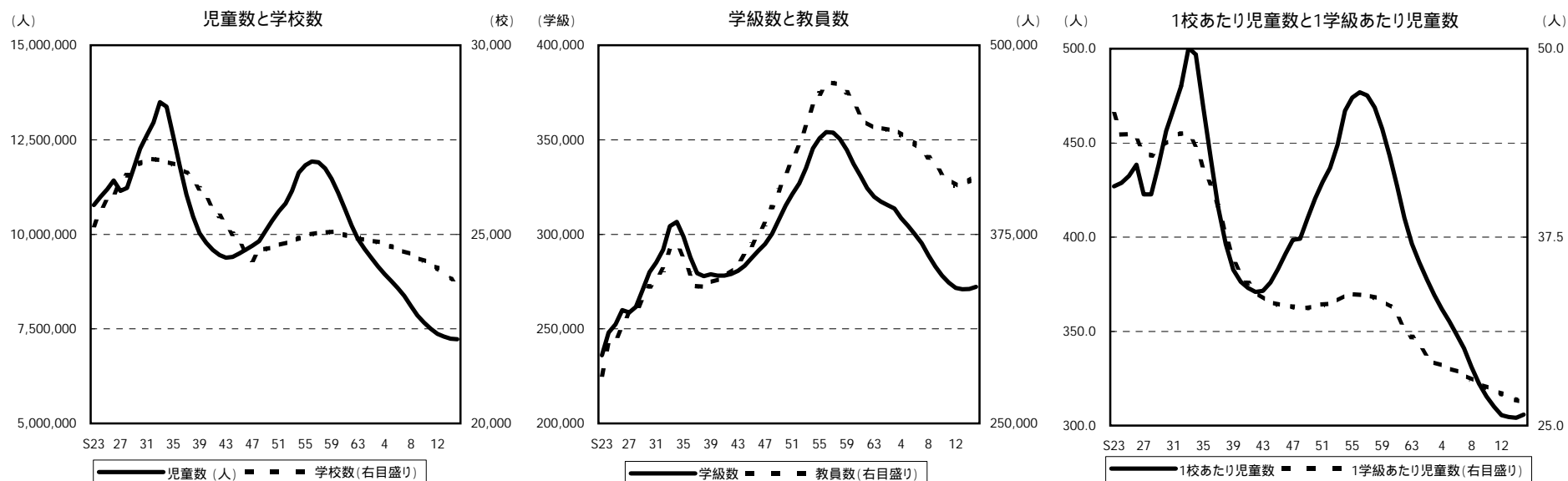


2. 学校教育関連データ

(1) 小学校

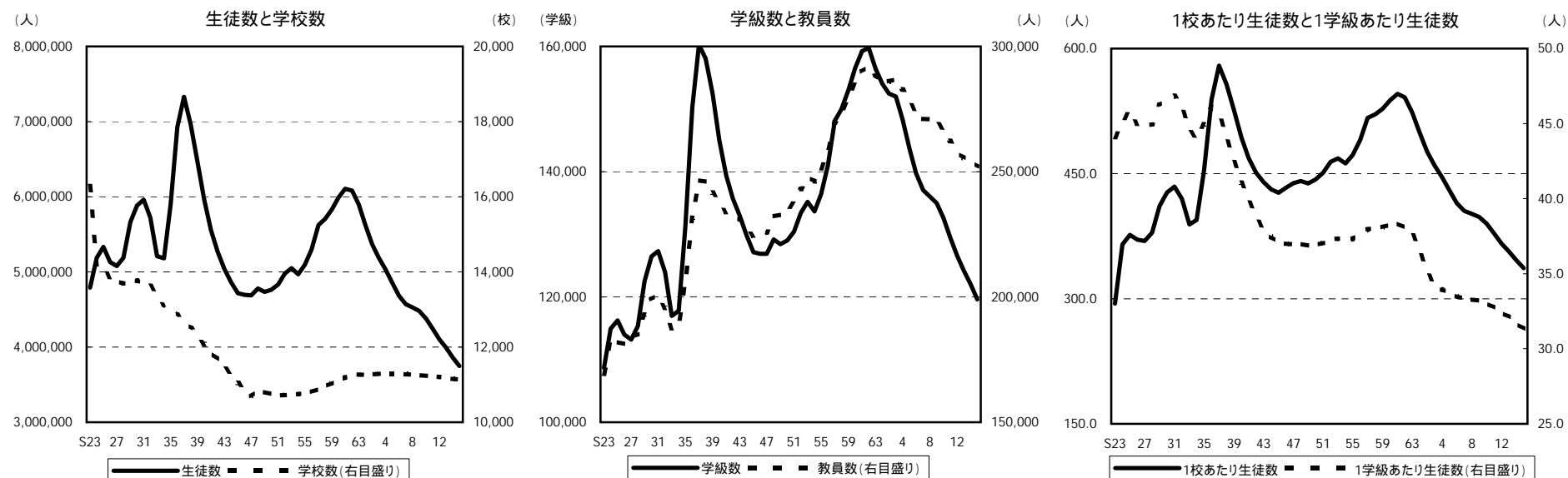
	S23	30	40	50	60	H7	12	13	14	15
児童数(人)	10,774,652	12,266,952	9,775,532	10,364,846	11,095,372	8,370,246	7,366,079	7,296,920	7,239,327	7,226,910
学校数(校)	25,237	26,880	25,977	24,650	25,040	24,548	24,106	23,964	23,808	23,633
学級数(学級)	235,998	280,038	278,137	315,197	337,313	295,244	271,693	270,979	271,043	272,257
教員数(人)	282,236	340,572	345,118	415,071	461,256	430,958	407,598	407,829	410,505	413,890
1校あたり児童数(人)	426.9	456.4	376.3	420.5	443.1	341.0	305.6	304.5	304.1	305.8
1学級あたり児童数(人)	45.7	43.8	35.1	32.9	32.9	28.4	27.1	26.9	26.7	26.5



「学校基本調査」(文部科学省)より作成。

(2) 中学校

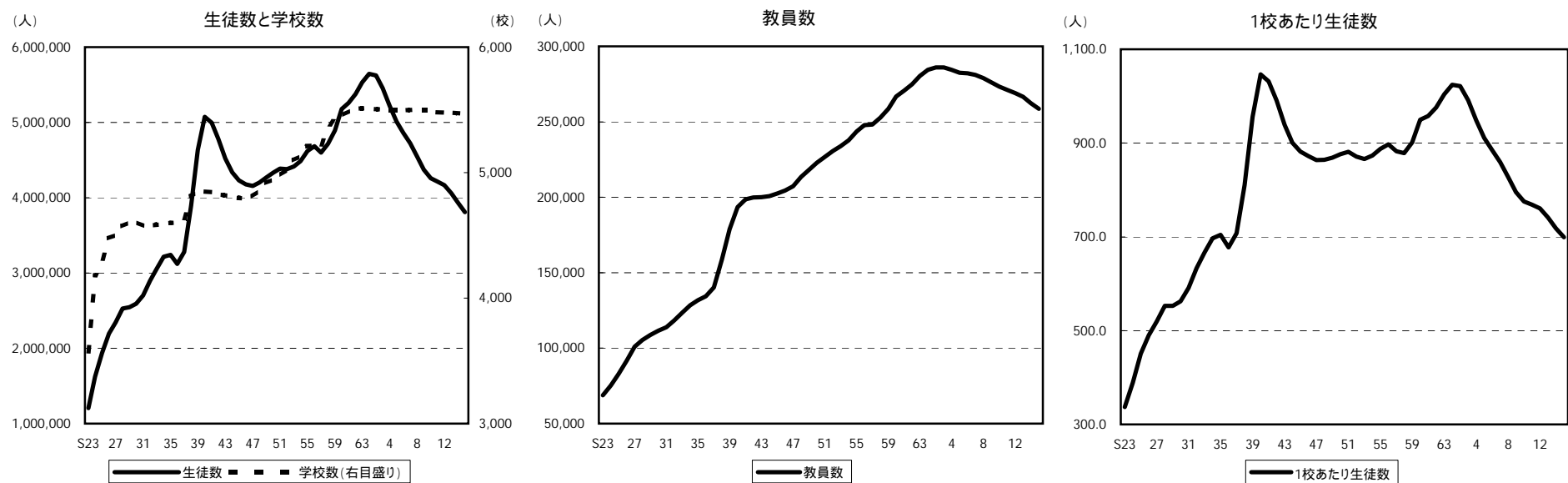
	S23	30	40	50	60	H7	12	13	14	15
生徒数(人)	4,792,504	5,883,692	5,956,630	4,762,442	5,990,183	4,570,390	4,103,717	3,991,911	3,862,849	3,748,319
学校数(校)	16,285	13,767	12,079	10,751	11,131	11,274	11,209	11,191	11,159	11,134
学級数(学級)	108,691	126,476	145,048	129,026	156,516	137,075	126,643	124,261	122,044	119,638
教員数(人)	169,283	199,062	237,750	234,844	285,123	271,020	257,605	255,494	253,954	252,050
1校あたり生徒数(人)	294.3	427.4	493.1	443.0	538.2	405.4	366.1	356.7	346.2	336.7
1学級あたり生徒数(人)	44.1	46.5	41.1	36.9	38.3	33.3	32.4	32.1	31.7	31.3



「学校基本調査」(文部科学省)より作成。

(3) 高等学校

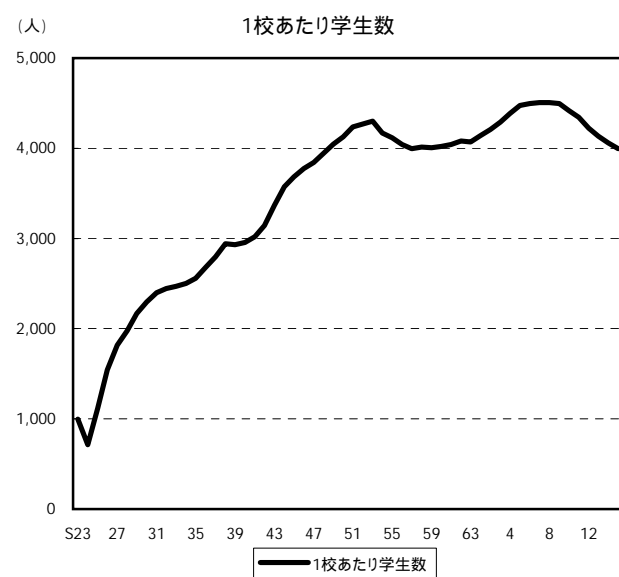
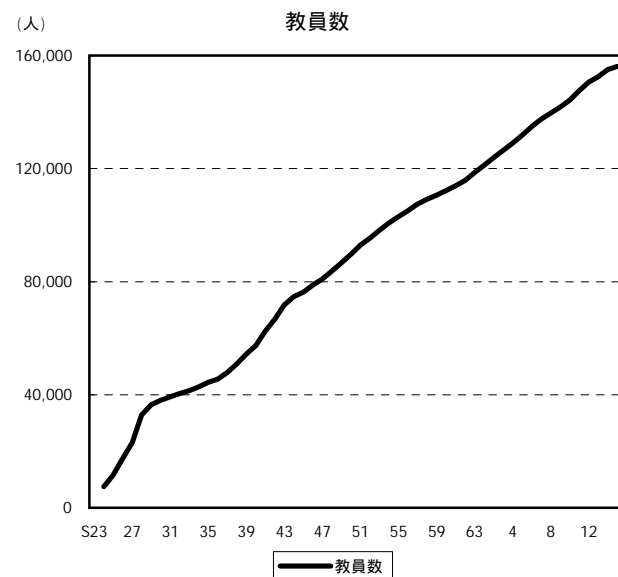
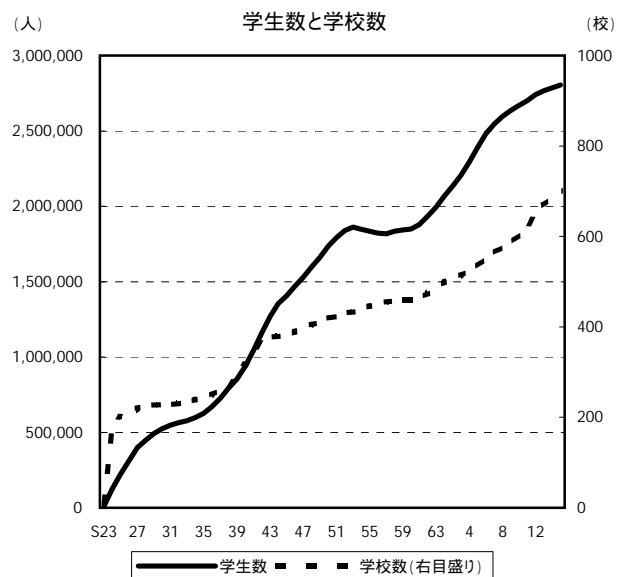
	S23	30	40	50	60	H7	12	13	14	15
生徒数(人)	1,203,963	2,592,001	5,073,882	4,333,079	5,177,681	4,724,945	4,165,434	4,061,756	3,929,352	3,809,827
学校数(校)	3,575	4,607	4,849	4,946	5,453	5,501	5,478	5,479	5,472	5,450
教員数(人)	68,707	111,617	193,524	222,915	266,809	281,117	269,027	266,548	262,371	258,537
1校あたり生徒数(人)	336.8	562.6	1,046.4	876.1	949.5	858.9	760.4	741.3	718.1	699.1



「学校基本調査」(文部科学省)より作成。
通信制を含まない。

(4) 大学

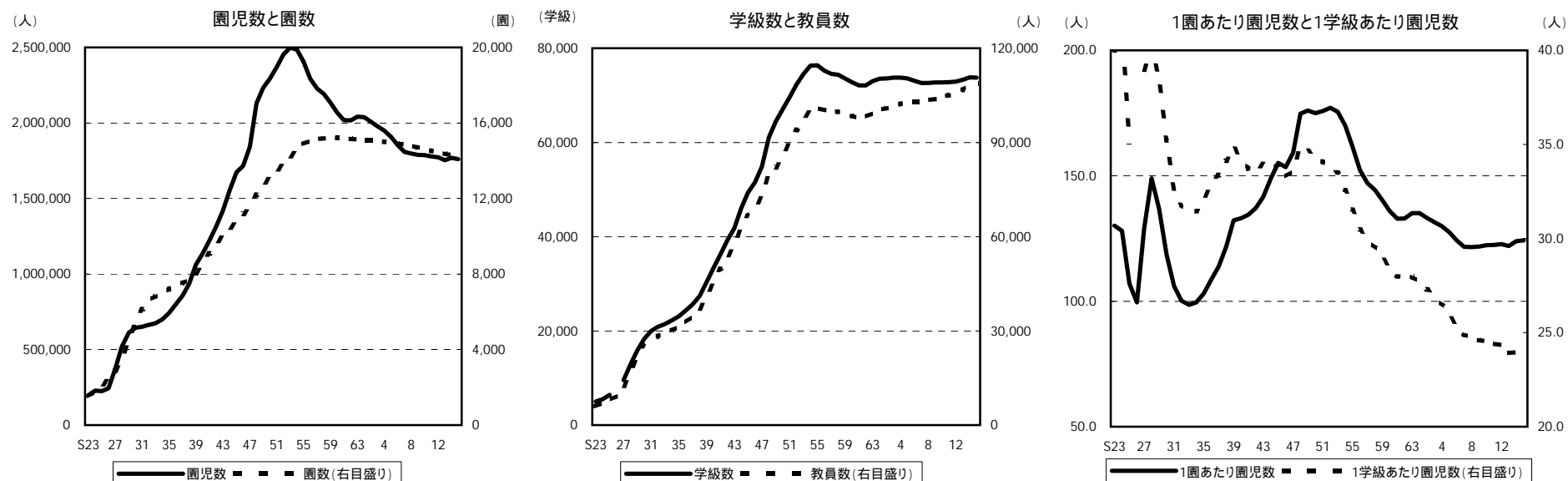
	S23	30	40	50	60	H7	12	13	14	15
学生数(人)	11,978	523,355	937,556	1,734,082	1,848,698	2,546,649	2,740,023	2,765,705	2,786,032	2,803,980
学校数(校)	12	228	317	420	460	565	649	669	686	702
教員数(人)	-	38,010	57,445	89,648	112,249	137,464	150,563	152,572	155,050	156,155
1校あたり学生数(人)	998.2	2,295.4	2,957.6	4,128.8	4,018.9	4,507.3	4,221.9	4,134.1	4,061.3	3,994.3



「学校基本調査」(文部科学省)より作成。
通信制、短期大学を含まない。

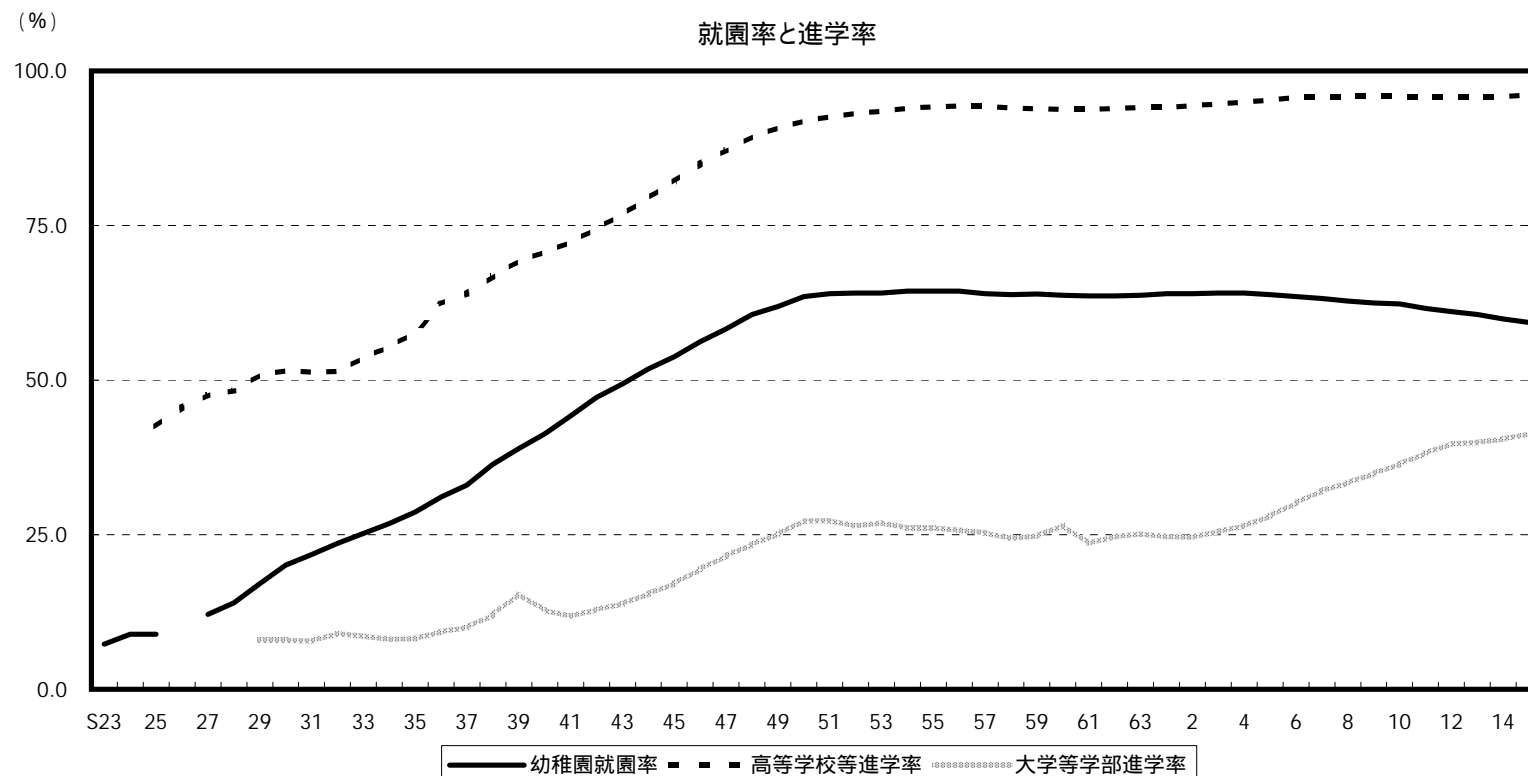
(5) 幼稚園

	S23	30	40	50	60	H7	12	13	14	15
園児数(人)	198,946	643,683	1,137,733	2,292,591	2,067,951	1,808,432	1,773,682	1,753,422	1,769,096	1,760,494
園数(園)	1,529	5,426	8,551	13,106	15,220	14,856	14,451	14,375	14,279	14,174
学級数(学級)	4,976	18,284	33,372	67,085	72,805	72,615	72,898	73,306	73,834	73,774
教員数(人)	5,917	24,983	45,193	85,680	98,455	102,992	106,067	106,703	108,051	108,822
1園あたり園児数(人)	130.1	118.6	133.1	174.9	135.9	121.7	122.7	122.0	123.9	124.2
1学級あたり園児数(人)	40.0	35.2	34.1	34.2	28.4	24.9	24.3	23.9	24.0	23.9



「学校基本調査」(文部科学省)より作成。

(6) 就園率と進学率



「学校基本調査」(文部科学省)より作成。

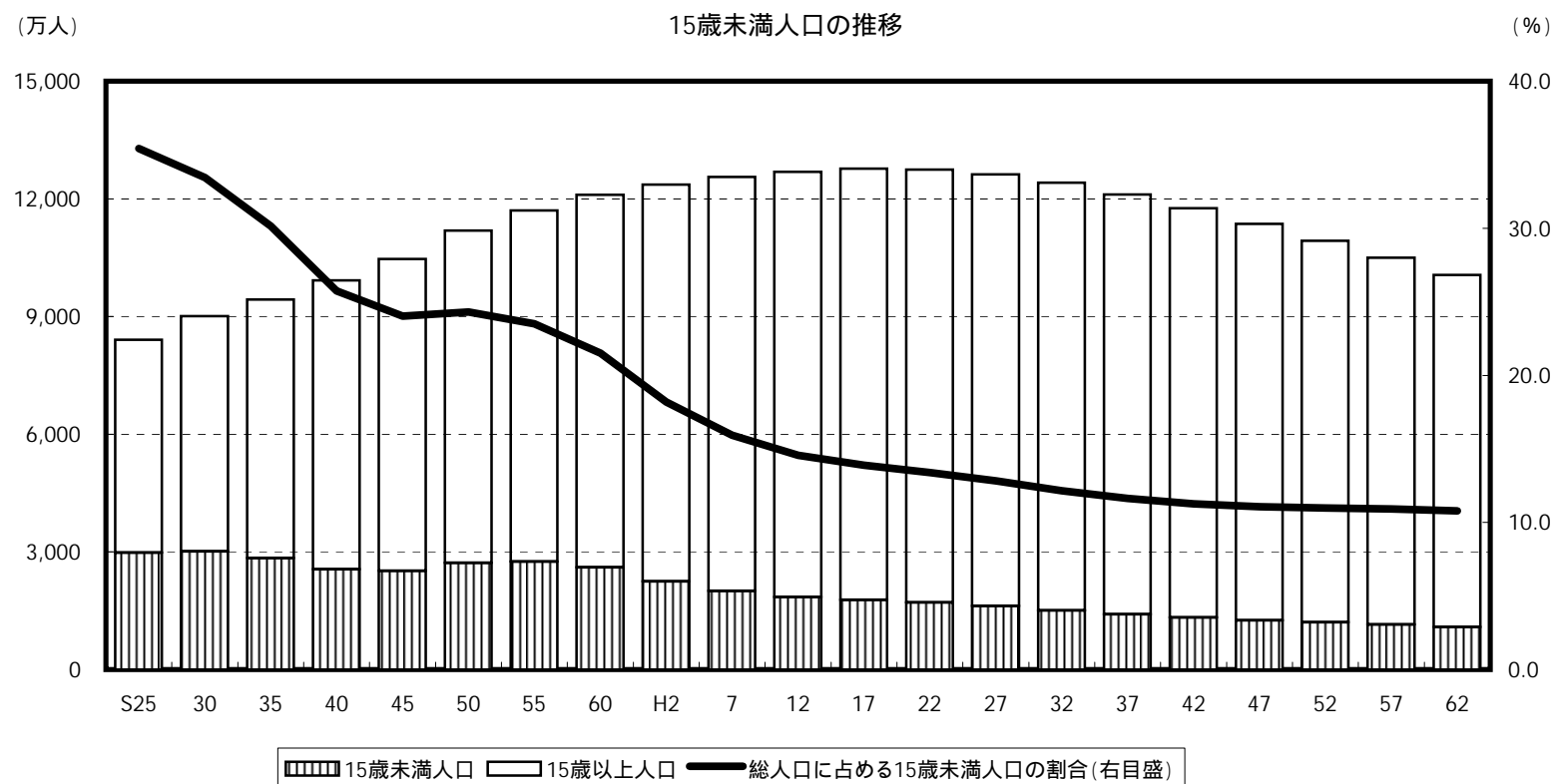
幼稚園就園率：小学校第1学年児童数に対する幼稚園修了者の比率。

高等学校等進学率：中学校卒業生及び中等教育学校前期課程修了者に対する高等学校等の本科・別科、高等専門学校に進学した者の比率。

(高等学校の通信制課程(本科)への進学者を除く)

大学学部進学率：大学学部入学者数(浪人を含む)を、18歳人口(3年前の中学校卒業生及び中等教育学校前期課程修了者数)で除した比率。

(7) 15歳未満人口の推移



「人口動態統計」(厚生労働省)より作成。
 平成12年までは国勢調査による実績値。平成17年以降は推計値。