

38 大学院学生の生活状況

1 年間学生生活費 (平成14年度)

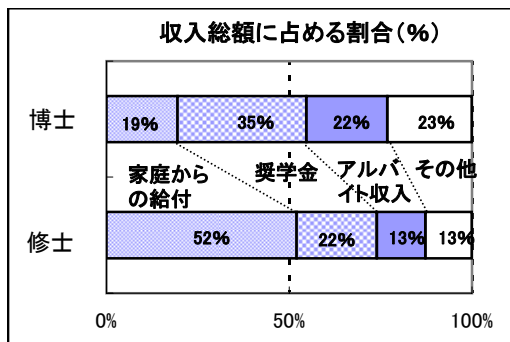
(単位:円)

区分		修士課程	博士課程
学費	授業料	552,700	460,000
	その他の学校納付金	56,400	30,700
	修学費	76,700	158,900
	課外活動費	24,700	34,600
	通学費	71,300	84,000
	計	781,800	768,200
生活費	食費	302,000	421,000
	住居・光熱費	354,000	473,800
	保健衛生費	46,800	63,500
	娯楽・嗜好費	172,000	211,200
	その他の日常費	168,800	219,200
	計	1,043,600	1,388,700
	合計	1,825,400	2,156,900
年間生活費に対する学費の割合		42.8%	35.6%

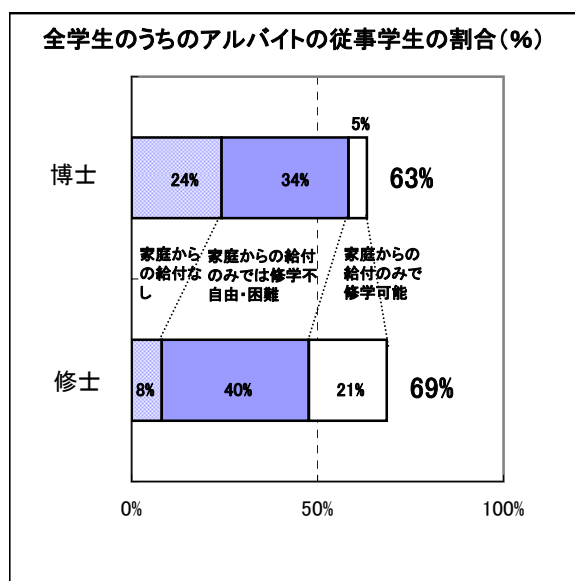
2 収入及びその構成割合 (平成14年度)

(単位:円)

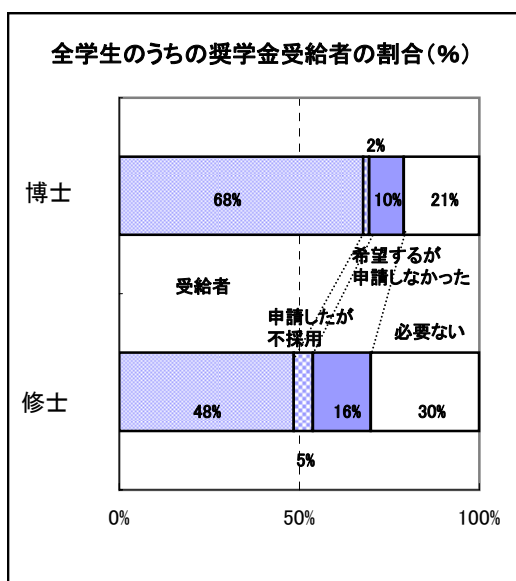
区分	修士課程	博士課程
家庭からの給付	1,098,300	539,800
奨学金	465,500	979,700
アルバイト収入	280,600	617,800
その他	268,300	640,100
収入総額	2,112,700	2,777,400



3 家庭からの給付程度別アルバイトの従事学生 (平成14年度)



4 奨学金受給希望・受給状況 (平成14年度)



出典:平成14年度学生生活調査報告

5 高等教育費の学生負担の国際比較

①スウェーデン	(1.6%)	⑨加国	(21.3%)
②蘭国	(7.8%)	⑩独国	(21.3%)
③フィンランド	(8.4%)	⑪オーストリア	(21.5%)
④アイルランド	(15.0%)	⑫オーストラリア	(21.9%)
⑤ヘルキ―(フランドル語圏)	(16.5%)	⑬伊国	(23.3%)
⑥ヘルキ―(仏語圏)	(18.3%)	⑭英国	(24.5%)
⑦米国	(18.9%)	⑮ニュージ―ラント	(33.4%)
⑧仏国	(21.2%)	⑯日本	(44.9%)

():負担額(教育費+生活費-奨学金)/GDP
 各国の教育担当省等の統計に基づき、高等教育における学生負担額の国民一人当たりのGDPに占める割合を算出

出典:Global Higher Education Rankings 2005(The Educational Policy Institute)