

## 2 1 学位取得者の国別・専攻分野別構成（上級学位：大学院段階）

単位：人

国名	年度	学位の種類	計	人文・芸術	法経等	理学	工学	農学	医・歯・薬・保健	教育・教員養成	家政	その他	
日本	2000	修士	60,836	5,629 ( 9.3%)	8,328 (13.7%)	5,724 ( 9.4%)	26,957 (44.3%)	3,661 ( 6.0%)	2,841 ( 4.7%)	4,593 ( 7.5%)	245 ( 0.4%)	2,858 ( 4.7%)	
		博士	16,076	644 ( 4.0%)	610 ( 3.8%)	1,586 ( 9.8%)	3,964 (24.7%)	1,241 ( 7.7%)	7,053 (43.9%)	127 ( 0.8%)	17 ( 0.1%)	834 ( 5.2%)	
		計	76,912	6,273 ( 8.2%)	8,938 ( 11.6%)	7,310 ( 9.5%)	30,921 ( 40.2%)	4,902 ( 6.4%)	9,894 ( 12.9%)	4,720 ( 6.1%)	262 ( 0.3%)	3,692 ( 4.8%)	
アメリカ合衆国	2000	第一職業専門学位	79,707	5,026 ( 6.3%)	37,904 (47.6%)	-	-	-	36,429 (45.7%)	-	-	-	348 ( 0.4%)
		修士	468,476	47,800 ( 10.2%)	168,205 (35.9%)	14,799 ( 3.2%)	47,981 ( 10.2%)	4,281 ( 0.9%)	43,617 ( 9.3%)	129,066 (27.6%)	2,801 ( 0.6%)	9,926 ( 2.1%)	
		博士	44,904	10,659 (23.7%)	6,292 ( 14.0%)	9,600 (21.4%)	6,500 ( 14.5%)	1,139 ( 2.5%)	2,855 ( 6.4%)	6,716 ( 14.9%)	388 ( 0.9%)	755 ( 1.7%)	
		計	593,087	63,485 ( 10.7%)	212,401 ( 35.8%)	24,399 ( 4.1%)	54,481 ( 9.2%)	5,420 ( 0.9%)	82,901 ( 14.0%)	135,782 ( 22.9%)	3,189 ( 0.5%)	11,029 ( 1.9%)	
イギリス	2000	修士	116,500	9,900 ( 8.5%)	40,500 (34.7%)	11,200 ( 9.6%)	9,900 ( 8.5%)	800 ( 0.7%)	6,900 ( 5.9%)	28,400 (24.3%)	-	9,200 ( 7.8%)	
		博士	11,500	1,500 ( 12.9%)	1,500 ( 12.9%)	4,100 (35.4%)	1,800 (15.5%)	300 ( 2.6%)	1,600 ( 13.8%)	500 ( 4.3%)	-	300 ( 2.6%)	
		計	128,100	11,400 ( 8.9%)	42,000 ( 32.8%)	15,200 ( 11.9%)	11,700 ( 9.1%)	1,100 ( 0.9%)	8,500 ( 6.6%)	28,800 ( 22.5%)	-	9,400 ( 7.3%)	
フランス	2000	修士	60,524	15,066 ( 24.9%)	23,330 (38.5%)	-	16,997 (28.1%)	-	4,777 ( 7.9%)	-	-	354 ( 0.6%)	
		博士	10,469	2,436 (23.3%)	1,894 ( 18.1%)	-	5,615 (53.6%)	-	504 ( 4.8%)	-	-	30 ( 0.3%)	
		計	70,993	17,502 ( 24.7%)	25,214 ( 35.5%)	-	22,612 ( 31.9%)	-	5,281 ( 7.4%)	-	-	384 ( 0.5%)	
ドイツ	2000	博士	26,017	2,696 ( 10.4%)	3,261 ( 12.5%)	7,386 (28.4%)	2,398 ( 9.2%)	1,003 ( 3.9%)	8,618 (33.1%)	295 ( 1.1%)	65 ( 0.3%)	295 ( 1.1%)	



(注) ・日本 : 当該年度の4月から翌年3月までの修士号及び博士号取得者数を計上したものである。




・アメリカ : 標記年9月から始まる年度における学位取得者数。第一職業専門学位は、従前は「学士」相当とみなされてきたが、1970年代にその内容・水準が上昇し、1981年度の本国統計から「上級学位」相当と明示されるようになった。

・イギリス : 標記年(暦年)における大学及び高等教育カレッジの上級学位取得者数。1995年まで含まれていなかった公開大学を含み、また、「その他」に含まれていた建築は「工学」に含めたため、それ以前の数値とは対応しない。「その他」は図書館学・情報科学及び学際研究である。外国人学生を含む。

・フランス : 標記年9月から始まる年度における学位取得者数。大学第3期課程(第5学年以上)で取得する各種博士号並びに相当水準学位の授与件数。なお、1985年度に学位制度が改革されたため、それ以前の年度とは対応しない。

・ドイツ : 標記年の冬学期及び翌年の夏学期におけるドクター試験合格者数。

・学位取得者の最も多い分野(修士: 、博士: 、第一職業専門学位:  )

・学位取得者の2番目に多い分野(修士: 、博士: 、第一職業専門学位:  )

出典：教育指標の国際比較(平成17年度)