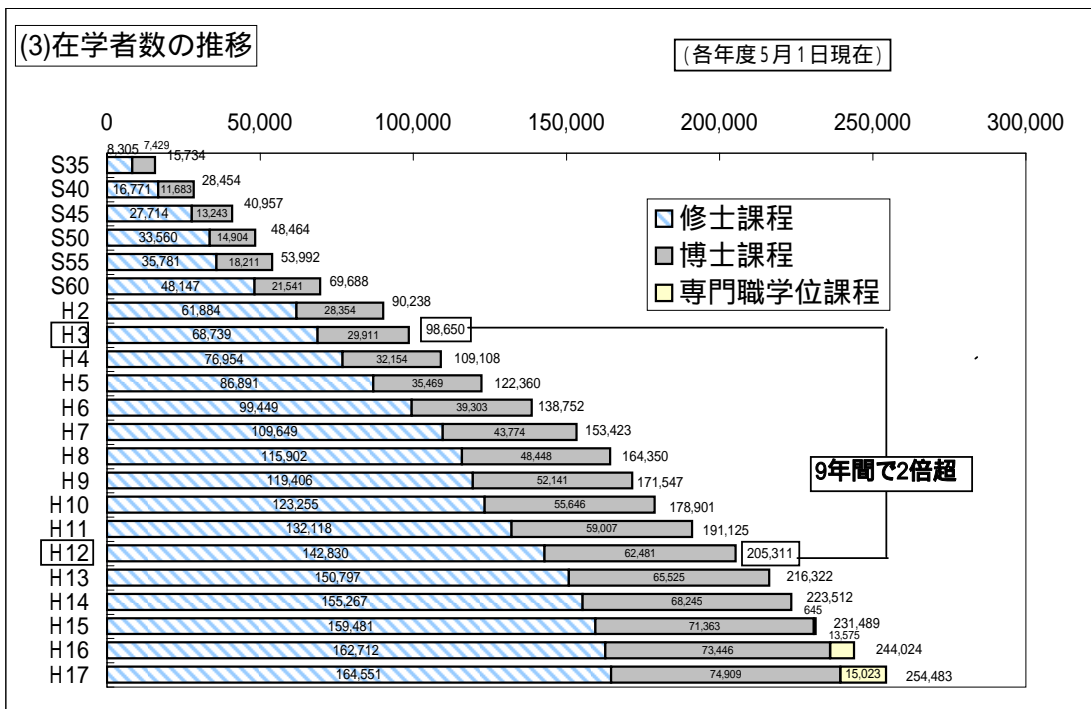
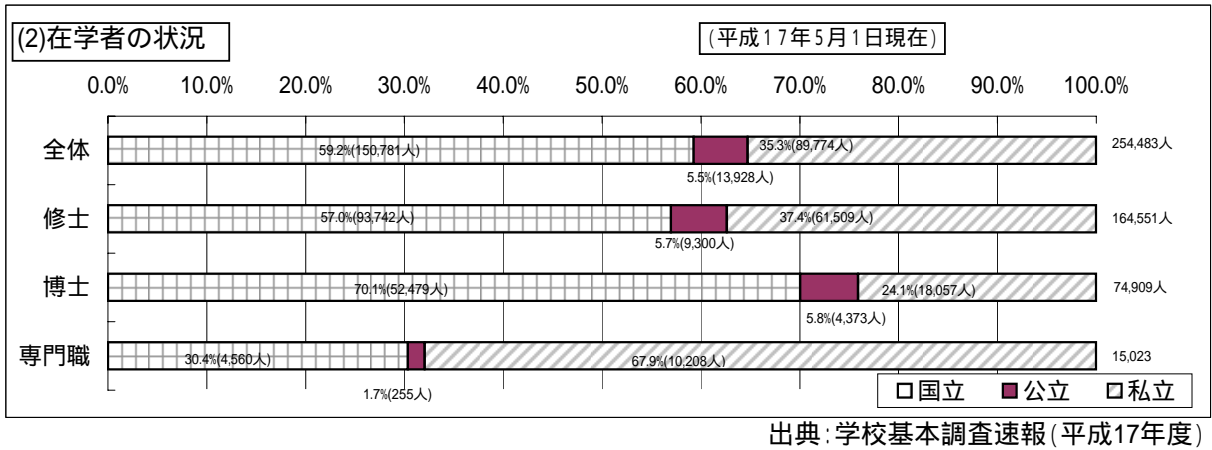
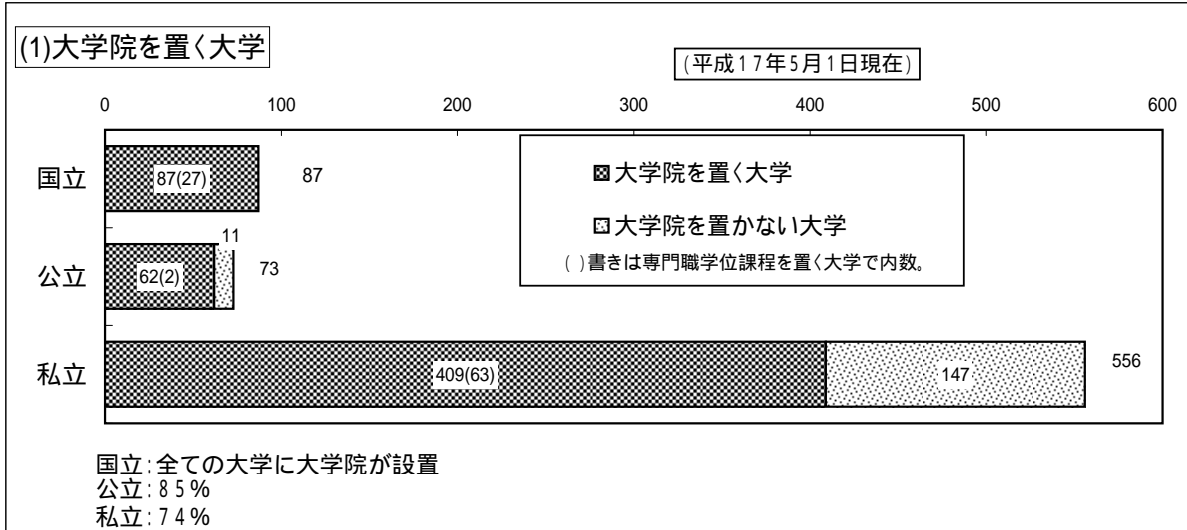


【参考資料】

1 大学院の現状



在学者数

「修士課程」: 修士課程, 区分制博士課程(前期2年課程)及び5年一貫制博士課程(1, 2年次)

「博士課程」: 区分制博士課程(後期3年課程), 医歯獣医学の博士課程及び5年一貫制博士課程(3~5年次)

通信教育を行う課程を除く

		昭和 5 8 年度 占有率	10 年間 伸び率	平成 5 年度 占有率	10 年間 伸び率	平成 1 5 年度 占有率
【修士 + 博士】	在学者数 (国公私)	62,000 人	----- <u>2.0 倍</u> ----->	122,358 人	----- <u>1.9 倍</u> ----->	231,489 人
	国	61.2%	2.1	64.1%	2.1	61.4%
	公	4.4%	1.8	4.1%	1.8	5.5%
	私	34.4%	1.8	31.8%	1.8	33.1%
【修士課程】	在学者数 (国公私)	42,525 人	----- 2.0 倍 ----->	86,889 人	----- 1.8 倍 ----->	159,481 人
	国	62.4%	2.0	62.5%	1.7	57.5%
	公	3.7%	2.0	3.7%	2.7	5.5%
	私	33.9%	2.0	33.8%	2.0	37.0%
【博士課程】	在学者数 (国公私)	19,475 人	----- 1.8 倍 ----->	35,469 人	----- 2.0 倍 ----->	71,363 人
	国	<u>58.7%</u>	2.1	67.8%	2.1	<u>70.5%</u>
	公	5.8%	1.6	5.2%	2.2	5.7%
	私	<u>35.5%</u>	1.4	27.0%	1.8	<u>23.8%</u>

- ・在学者数は、10年間で2倍のペース
- ・大学院全体の国公立のシェアは、ほぼ変化がない（国立 約6割、私立 約3割）
- ・博士課程のシェアは、国立が増加（11.8ポイント）、私立が減少（-11.7ポイント）（学生数はともに増加）
- ・修士課程のシェアは、国立が減少（-4.9ポイント）、私立が増加（3.1ポイント）（" "）

