参考資料４

「学校における教育の情報化の実態等に関する調査」概要

（平成１７年３月３１日現在）

1

教育の情報化に関する実態調査結果

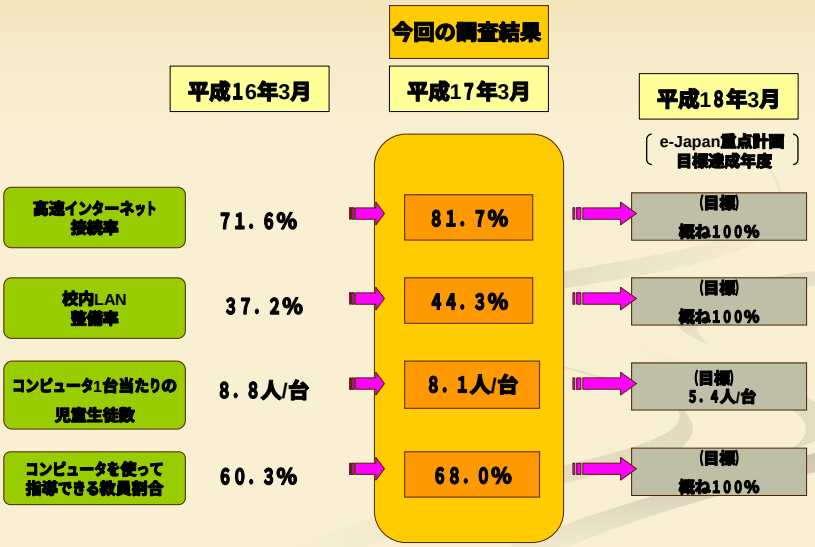

2

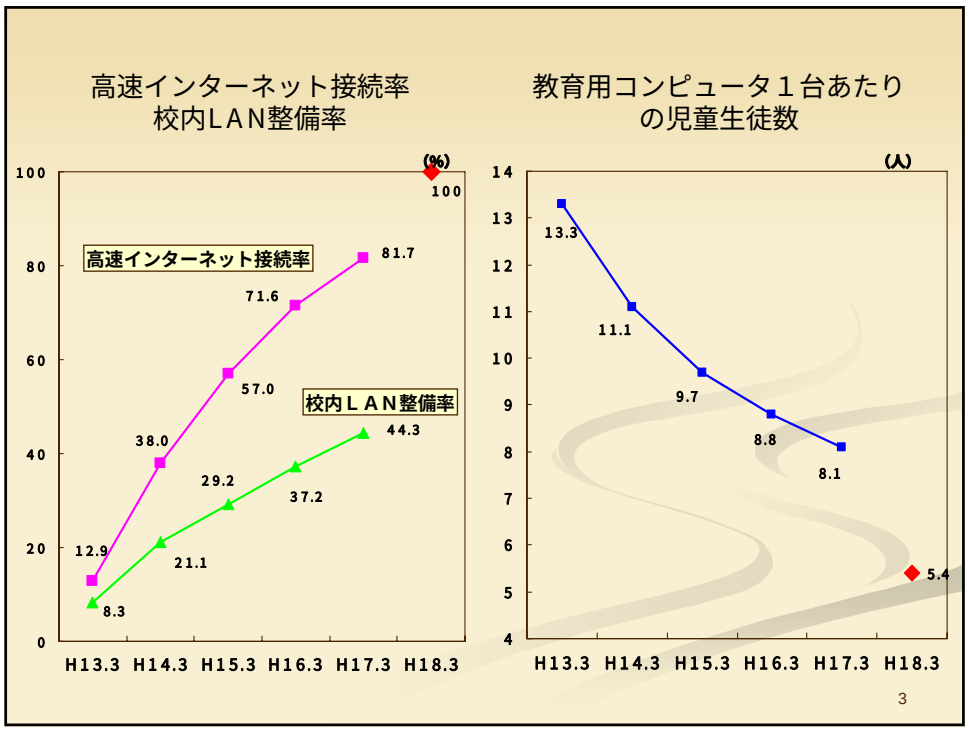
高速インターネット接続率
校内ＬＡＮ整備率
(%)
100
高速インターネット接続率
校内ＬＡＮ整備率
12.9
38.0
57.0
71.6
81.7
8.3
21.1
29.2
37.2
44.3
H13.3 H14.3 H15.3 H16.3 H17.3 H18.3
教育用コンピュータ１台あたり
の児童生徒数
(人)
13.3
11.1
9.7
8.8
8.1
5.4
H13.3 H14.3 H15.3 H16.3 H17.3 H18.3
3

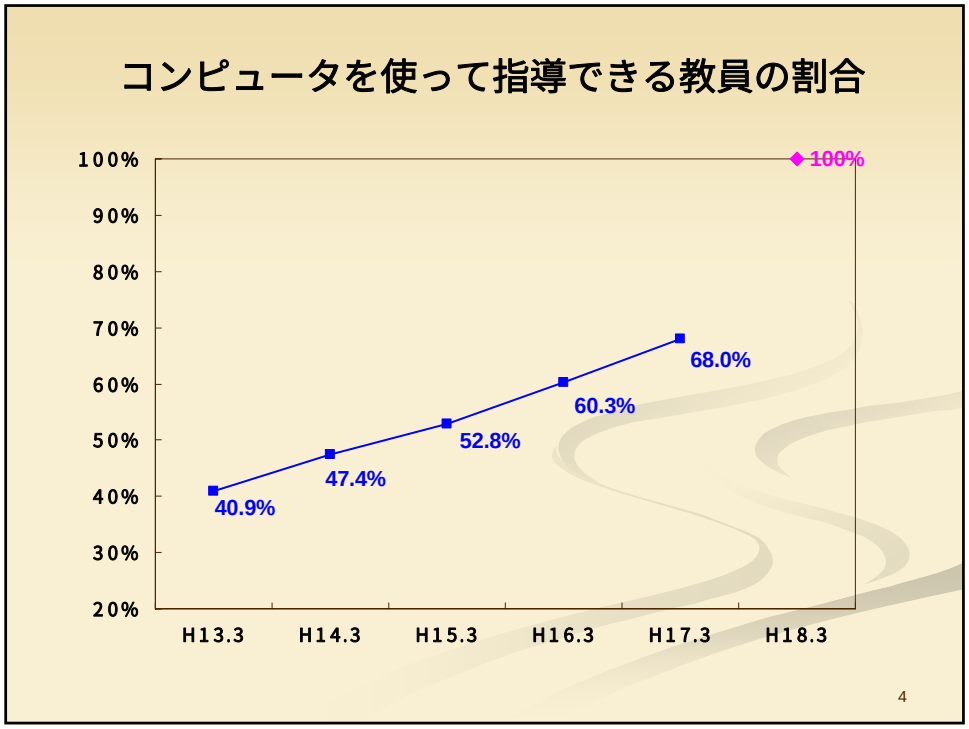
コンピュータを使って指導できる教員の割合
100%
40.9%
47.4%
52.8%
60.3%
68.0%
H13.3 H14.3 H15.3 H16.3 H17.3 H18.3
4