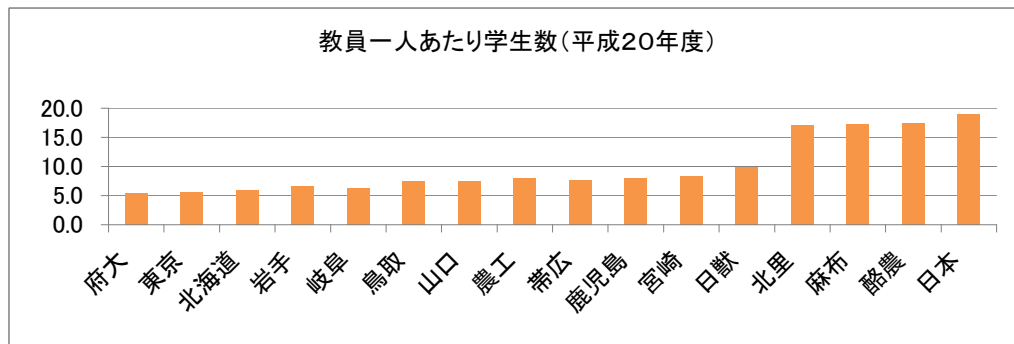


教員の担当単位数(専任教員数別比較)

		全大学平均	規模タイプ①(45名以上)平均	規模タイプ②(34名以下)平均
		平均	平均	平均
専任教員数		38.69	50.43	29.56
基礎分野	講義	2.66	2.23	3.00
	実習	1.11	0.88	1.29
応用分野	講義	2.59	2.02	3.03
	実習	0.84	0.70	0.95
臨床分野	講義	2.02	1.71	2.26
	実習	1.10	0.83	1.30
兼任教員 担当単位数	講義	25.93	20.93	29.81
	実習	2.52	2.27	2.71

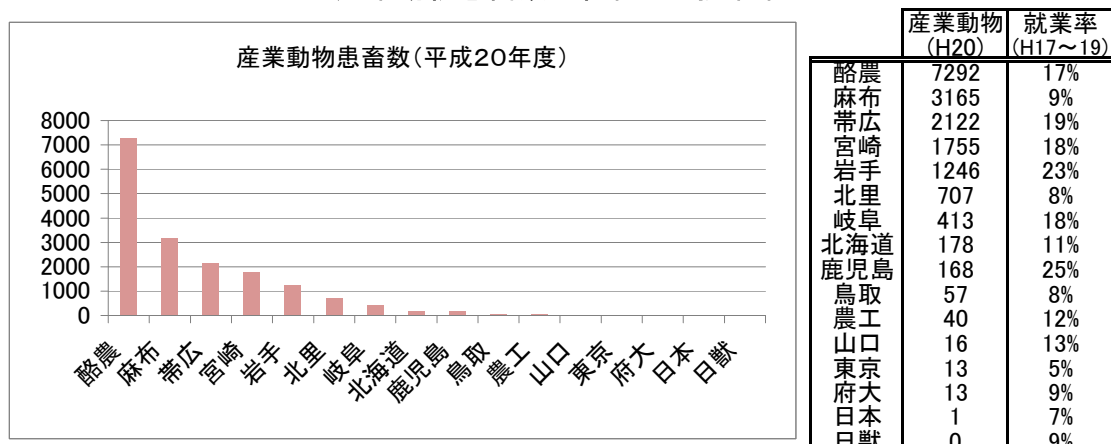
出典:文部科学省調べ

教員一人あたり学生数の大学間比較



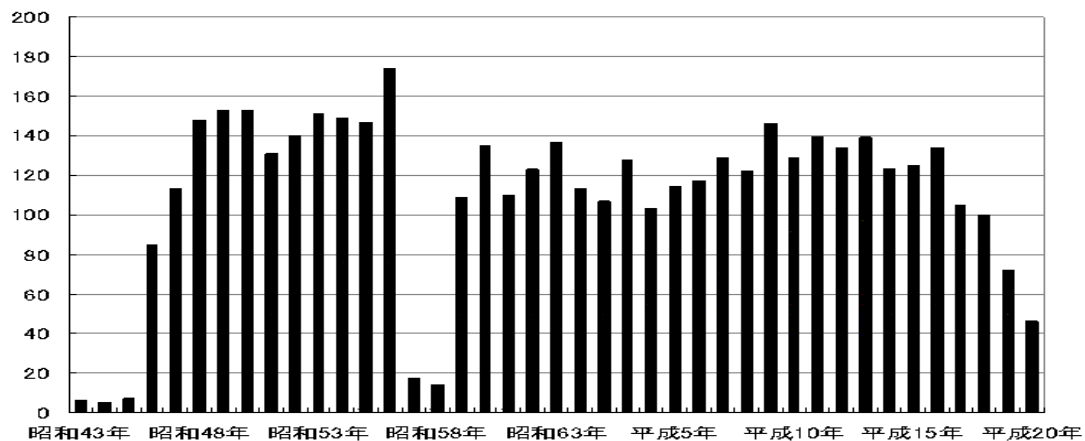
出典:文部科学省調べ

産業動物患畜数と卒業生の就業率



出典:文部科学省調べ

全国公衆衛生獣医師協議会への公衆衛生獣医師登録者数



注) 1. 全国公衆衛生獣医師協議会に報告のあった者のみ集計
 2. 平成20年度に調査し、卒業年次別に集計。(20年に採用になっても、18年に卒業した者は18年で計上)
 出典:全国公衆衛生獣医師協議会