

8大学工学教育プログラム・グローバル化推進委員会 第3分科会

## 日本人学生の留学に関する意識調査

調査時期：2008年1月～12月

対象：8大学工学系学部生，大学院生

回答総数：8399人

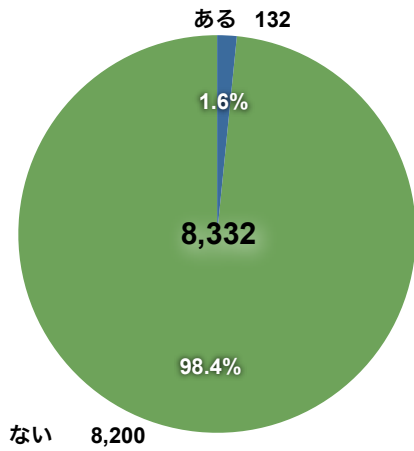


## 8大学 全学年/学年別まとめ

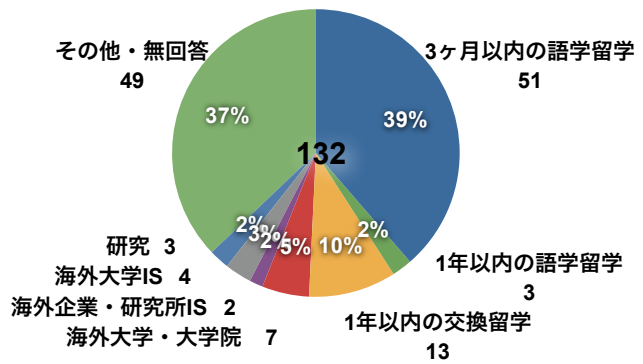
### 回答数内訳

	北大	東北大	東工大	東大	名大	京大	阪大	九大	計
1	351	692	67	0	572	122	224	0	2028
2	380	453	188	758	526	50	134	0	2489
3	234	116	45	602	606	52	82	0	1737
4	186	13	44	329	558	13	112	54	1309
B他	0	0	0	0	0	4	0	0	4
<b>学部生計</b>	<b>1151</b>	<b>1274</b>	<b>344</b>	<b>1689</b>	<b>2262</b>	<b>241</b>	<b>552</b>	<b>54</b>	<b>7567</b>
M1	70	6	19	16	0	20	90	176	397
M2	10	3	0	9	0	1	77	157	257
D1	0	0	0	4	0	0	13	17	34
D2	0	0	0	3	1	0	12	19	35
D3	1	0	0	2	0	0	7	14	24
MD他	0	0	0	0	0	0	0	6	6
<b>大学院生計</b>	<b>81</b>	<b>9</b>	<b>19</b>	<b>34</b>	<b>1</b>	<b>21</b>	<b>199</b>	<b>389</b>	<b>753</b>
不明	10	0	5	0	23	5	32	4	79
<b>総計</b>	<b>1242</b>	<b>1283</b>	<b>368</b>	<b>1723</b>	<b>2286</b>	<b>267</b>	<b>783</b>	<b>447</b>	<b>8399</b>

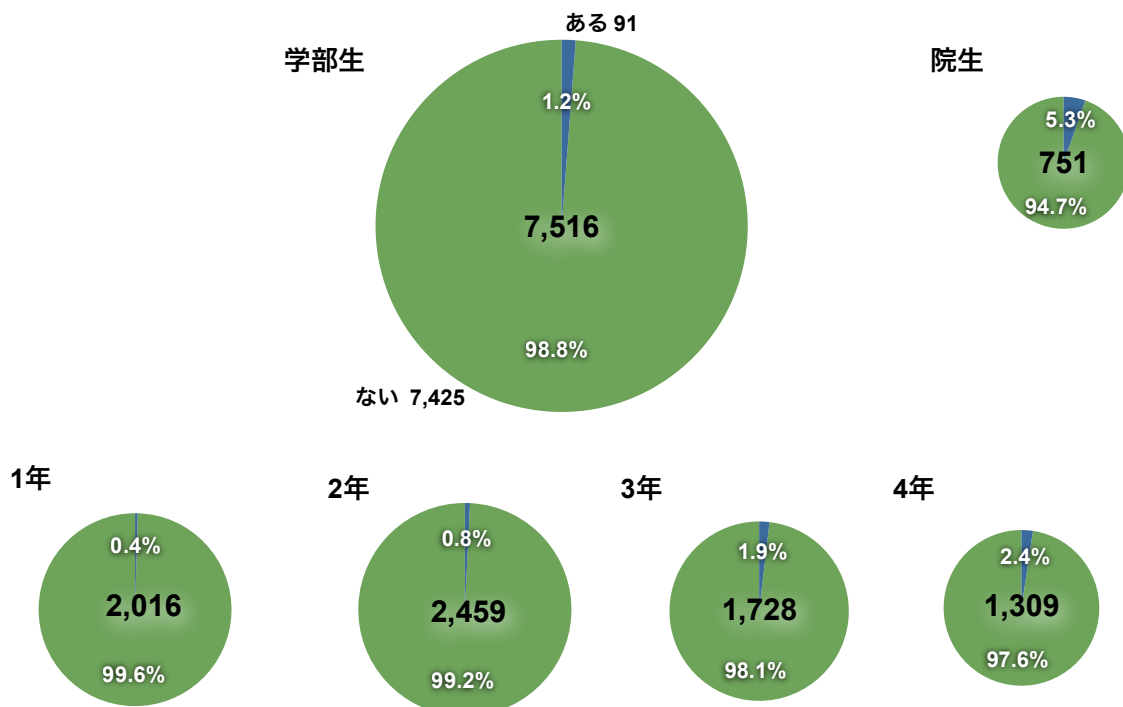
### 設問A：在学中の留学経験（全学年）



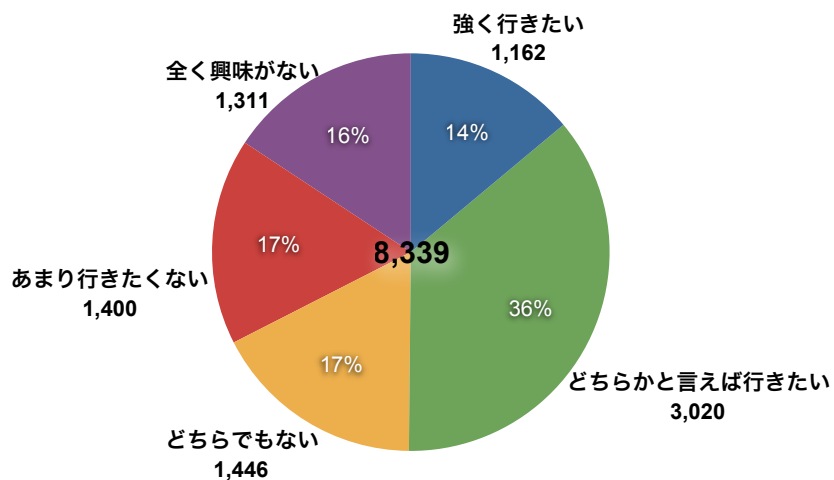
### 設問A：留学経験者の内訳（全学年）



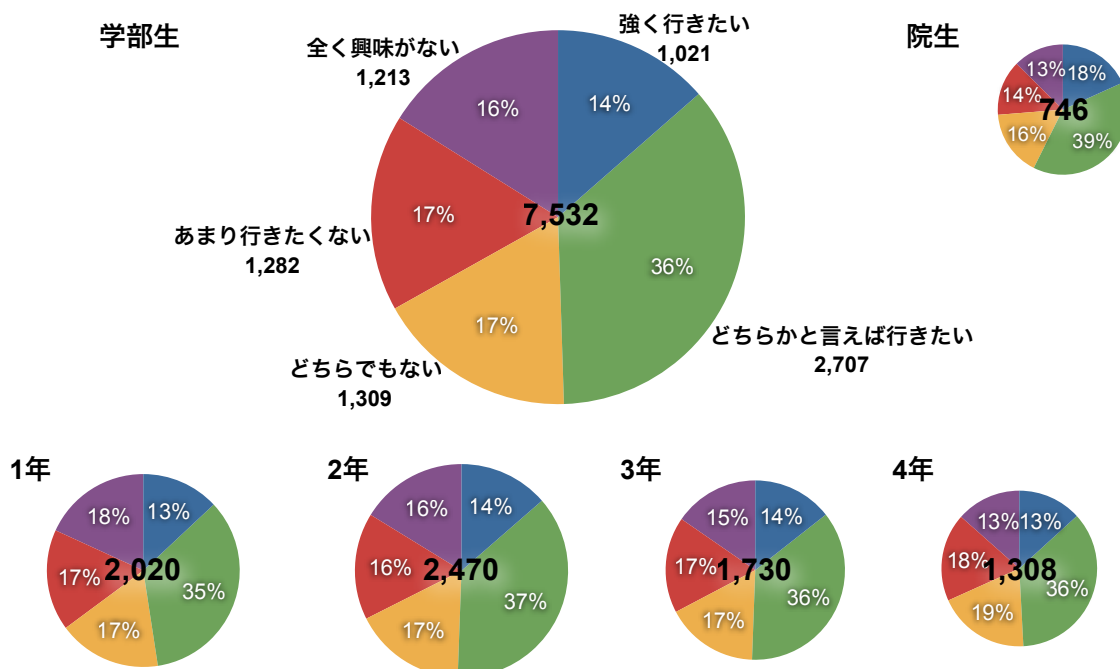
### 設問A：在学中の留学経験（学年別）



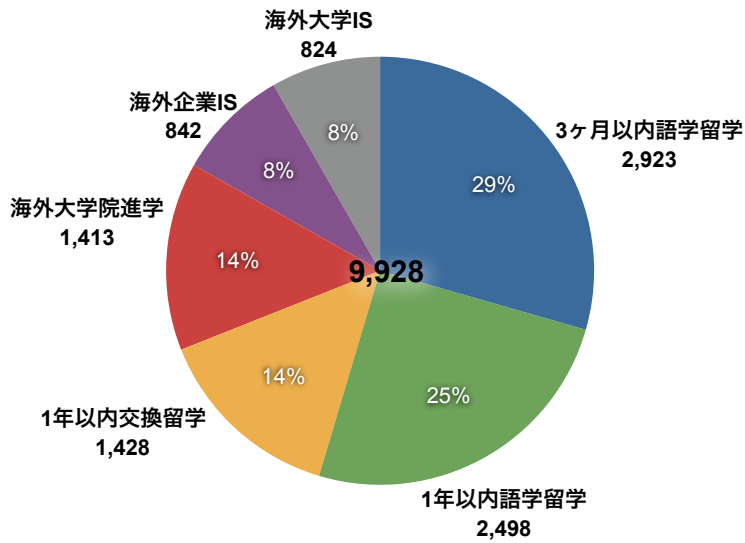
## 設問B：留学への興味（全学年）



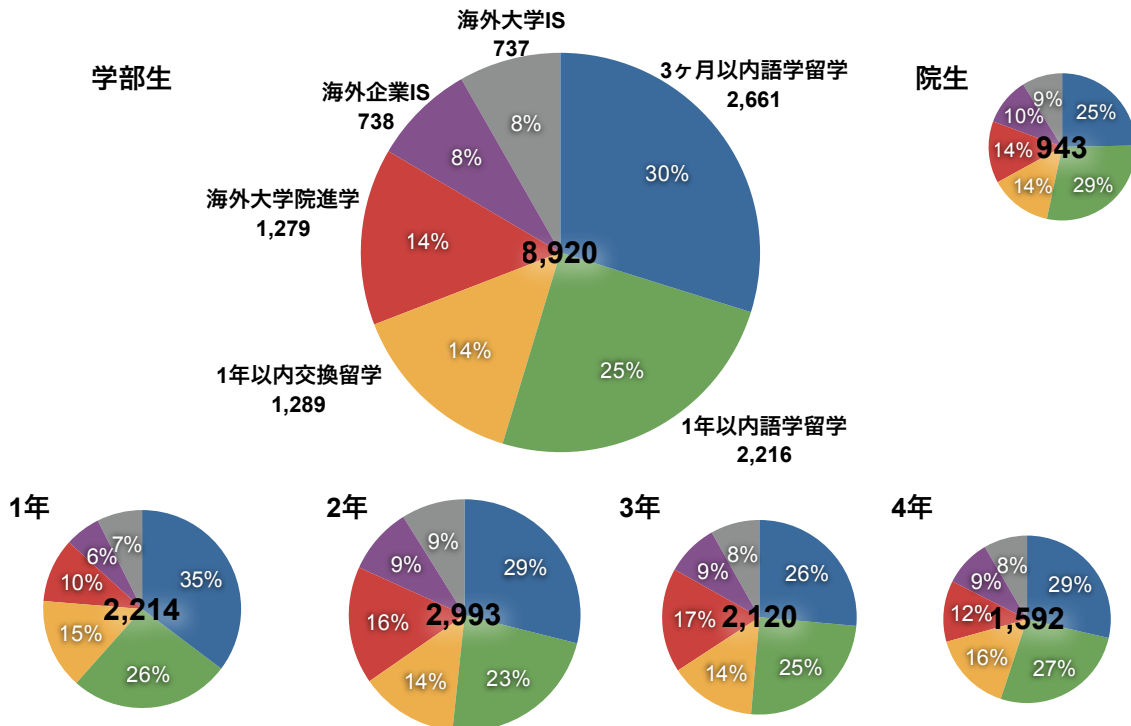
## 設問B：留学への興味（学年別）



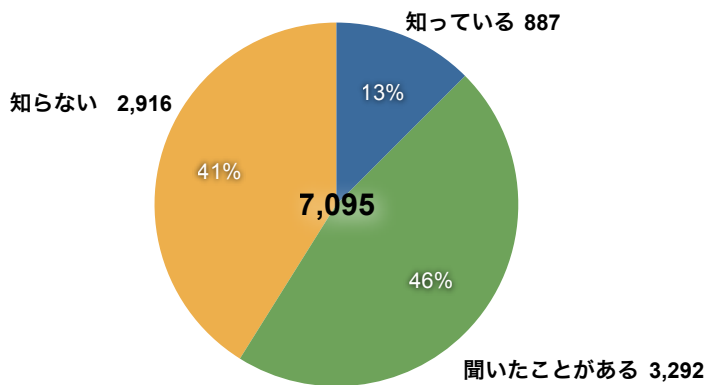
### 設問C：関心のある留学形式（全学年）



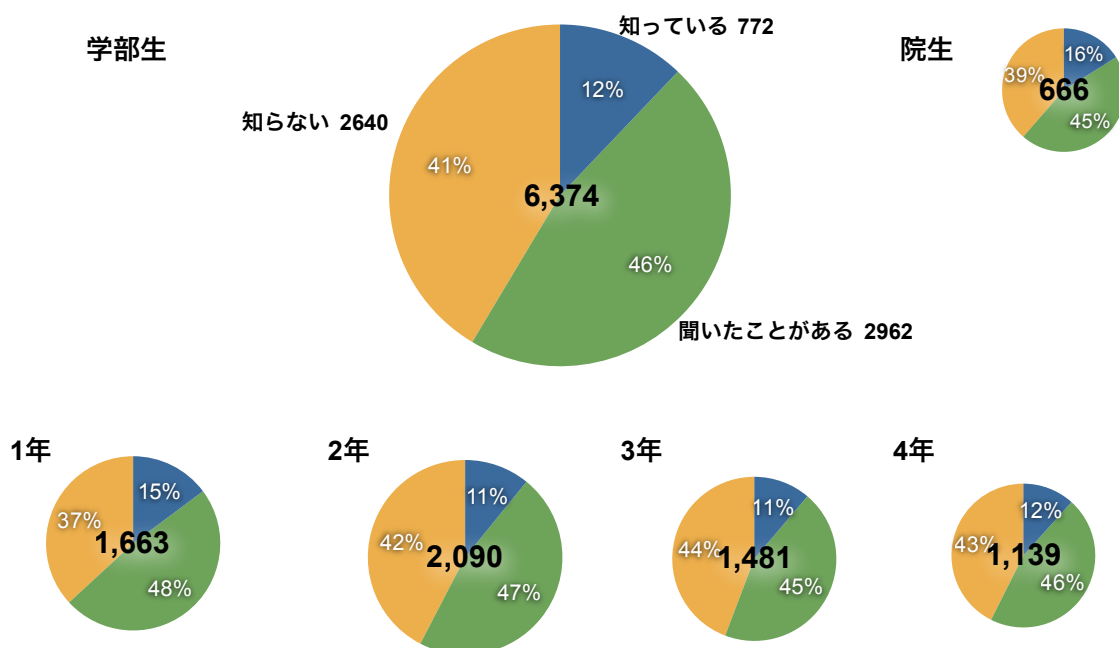
### 設問C：関心のある留学形式（学年別）



### 設問D：交換留学制度について（全学年）



### 設問D：交換留学制度について（学年別）



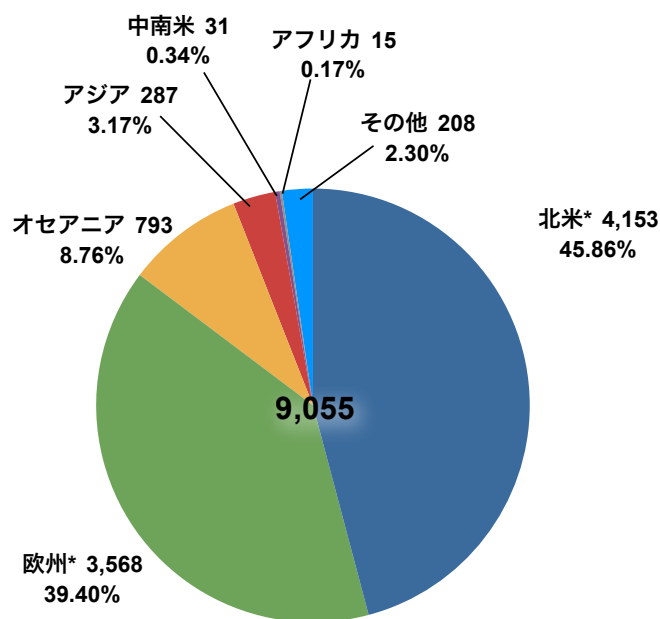
### 設問E：行きたい留学先（回答別）

国・地域	回答数	割合
アメリカ	3475	39.5%
イギリス	1597	18.2%
オーストラリア	674	7.7%
ドイツ	670	7.6%
カナダ	405	4.6%
フランス	388	4.4%
欧米	268	3.0%
英語圏	205	2.3%
イタリア	170	1.9%
中国	125	1.4%
ニュージーランド	116	1.3%
スペイン	107	1.2%
スウェーデン	91	1.0%
スイス	79	0.9%
インド	55	0.6%
ロシア	33	0.4%
オランダ	33	0.4%
フィンランド	32	0.4%
韓国	30	0.3%
北欧	23	0.3%
オーストリア	20	0.2%
シンガポール	20	0.2%
ノルウェー	13	0.1%
デンマーク	10	0.1%
アジア	10	0.1%
タイ	10	0.1%
チェコ	8	0.1%

国・地域	回答数	割合
ポルトガル	7	0.1%
マレーシア	7	0.1%
台湾	7	0.1%
ブラジル	7	0.1%
アフリカ	6	0.1%
ハワイ	5	0.1%
中東	5	0.1%
ベトナム	5	0.1%
アルゼンチン	5	0.1%
メキシコ	5	0.1%
エジプト	5	0.1%
ベルギー	3	0.0%
ギリシャ	3	0.0%
フィリピン	3	0.0%
ペルー	3	0.0%
チリ	3	0.0%
アイルランド	2	0.0%
コスタリカ	2	0.0%
コロンビア	2	0.0%
ホンジュラス	2	0.0%
サウジアラビア	2	0.0%
ハンガリー	1	0.0%
ブルガリア	1	0.0%
チェチェン共和国	1	0.0%
ルーマニア	1	0.0%
ポーランド	1	0.0%
スロバキア	1	0.0%

国・地域	回答数	割合
アイスランド	1	0.0%
トルコ	1	0.0%
クロアチア	1	0.0%
西欧	1	0.0%
東欧	1	0.0%
ポンペイ島	1	0.0%
フィジー	1	0.0%
トンガ	1	0.0%
モンゴル	1	0.0%
アルメニア	1	0.0%
東ティモール	1	0.0%
チベット	1	0.0%
タジキスタン	1	0.0%
北朝鮮	1	0.0%
カンボジア	1	0.0%
バングラデシュ	1	0.0%
香港	1	0.0%
インドネシア	1	0.0%
ドミニカ	1	0.0%
ウルグアイ	1	0.0%
ジンバブエ	1	0.0%
ケニア	1	0.0%
カトリックの国	1	0.0%
スペイン語圏の国	1	0.0%
フランス語圏の国	1	0.0%
合計	8787	100.0%

### 設問E：行きたい留学先（地域別）



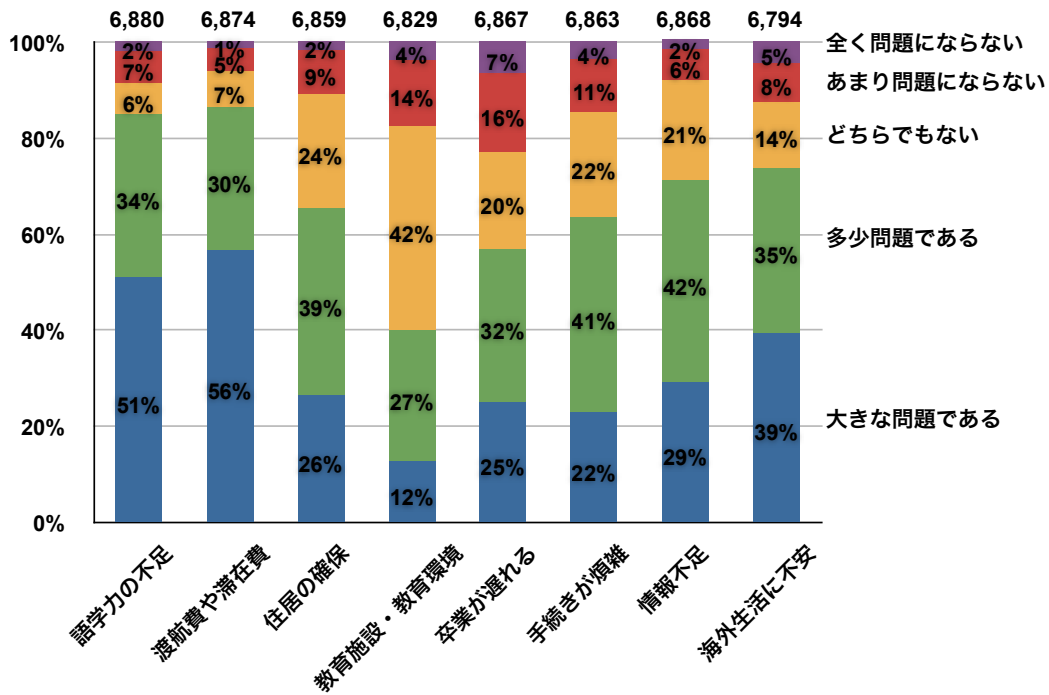
\*欧米と回答した数268を北米，欧州にそれぞれ加算



### 設問E：行きたい留学先（大学・企業）

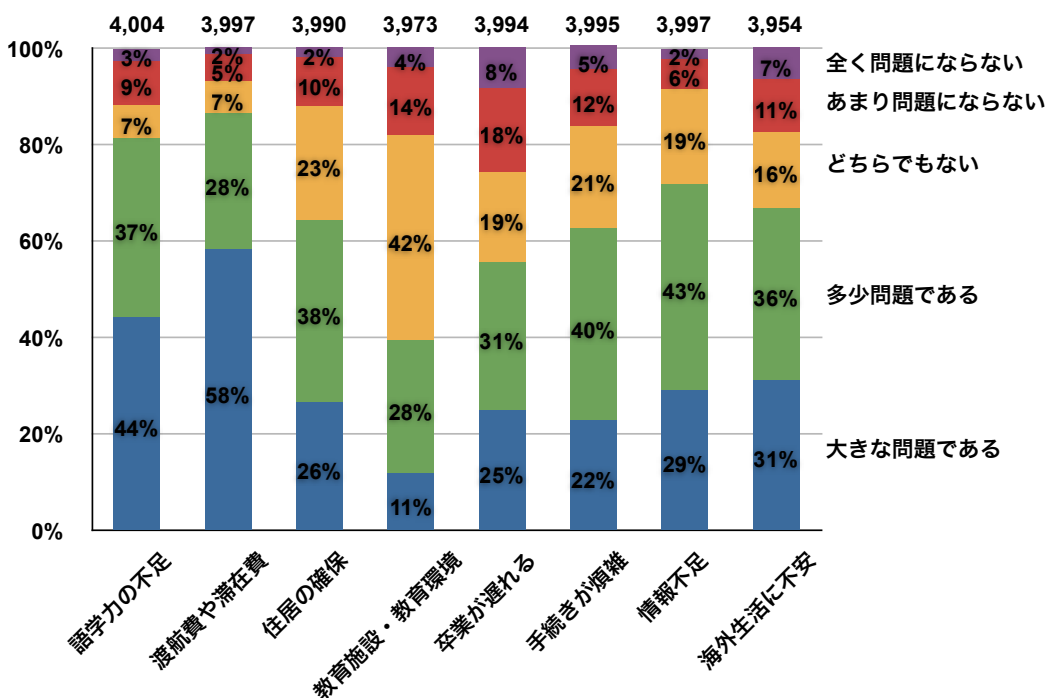
大学・企業名*	回答数	大学・企業名*	回答数	大学・企業名*	回答数
MIT	309	GE	4	ストックホルム, ヘルシンキ, ペンシルバニア, エコールポリテクルノール, シュランベルジャ, AUDI, シーメンス, ヒョンデ自動車, ロンドン, シリコンバレー, 国際宇宙, ポルシェ, スウェーデン王立, ニューヨーク, ベルリン, プリズトル, ロッキード, バージニア, モスクワ, シカゴ, ETH, ボッシュ, ソルボンヌ	2
カリフォルニア	79	ワシントン			
ハーバード	52	清華			
スタンフォード	41	コロンビア			
ケンブリッジ	35	シドニー	3	パレンシア, オハイオ, クインズランド, ケニア LOCAL, NGO, BASF, ファイザー, ゼネラルエレクトリック社, Bonn?, MTB?, エコール, セントラル, プラハ, South Wales, コロラド鉱山, イギリス王立, ダララ, サムスン電子, 浙江, 遼寧, クレムリン, スイス銀行, コロラド, カイロ, ストラスブール, エリクソンモビル, ソウル, 国連, NIST, フォード, ユタ, UCデービス, バルセロナ, チューリッヒ研究所, オーストラリア, マグナ, ポルポ, メルク, ノバルティス, スクリプス研, カイザーウテルン, Oulu, TUM, GM モーターズ, cornell, ダグラス, ゴールドマンサックス, スクールドコンボジッツ社, TMG, ミグ OKB, Deutsch, フジオー, VW, シトロエン, Georgia Tech, アテネオ・デ・マニラ, penn state, ノースダコタ, クーパーユニオン, ミラノ, フランス国鉄, マクドナルド, SONY, イートン, ヴィクトリア, ダイムラークライスラー, RICE, ノースウエスタン, コーネル, ボンデシヨセ, ブラザー, ロールスロイス, Pandw, ホンダ, マクレーン, デューク, 南カリフォルニア, トリノエ, マンチェスター, チュロンコン, デンソー, オレゴン, シアトル, スタットオイル社, 高麗, P&W, ソフトオンデマンド, S-1, ミシシッピ, AIT, ER3システム, BOSE, アイビーリーグ, GS, ポストン, マドリッド, NPO, Royal College of Art, 西安交通大学, ジョージア, フロリダ, Aerospace, ロックフェラー, ウィーン, IDEO, Ducati, エトレヒト, サイバーキネティックス, ノキア, GW社	1
オックスフォード	26	エールフランス			
Google	18	ノースカロライナ			
ボーイング社	14	ルノー			
マイクロソフト	13	GM			
Caltech	10	フェラーリ			
NASA	9	メルセデス			
apple	8	トロント			
ミシガン		イリノイ			
イエール		北京			
プリンストン	7	復旦大学			
ミュンヘン		IBM			
パリ	6	デュボン			
カーネギーメロン		AAスクール			
インテル	5	回答総数 903			
ハワイ		*大学・企業名は回答に記			
BMW		載のままとした			
アラップ・ロンドン					
エアバス社					
デルフト					

### 設問F：留学を阻害する要因（全学年）



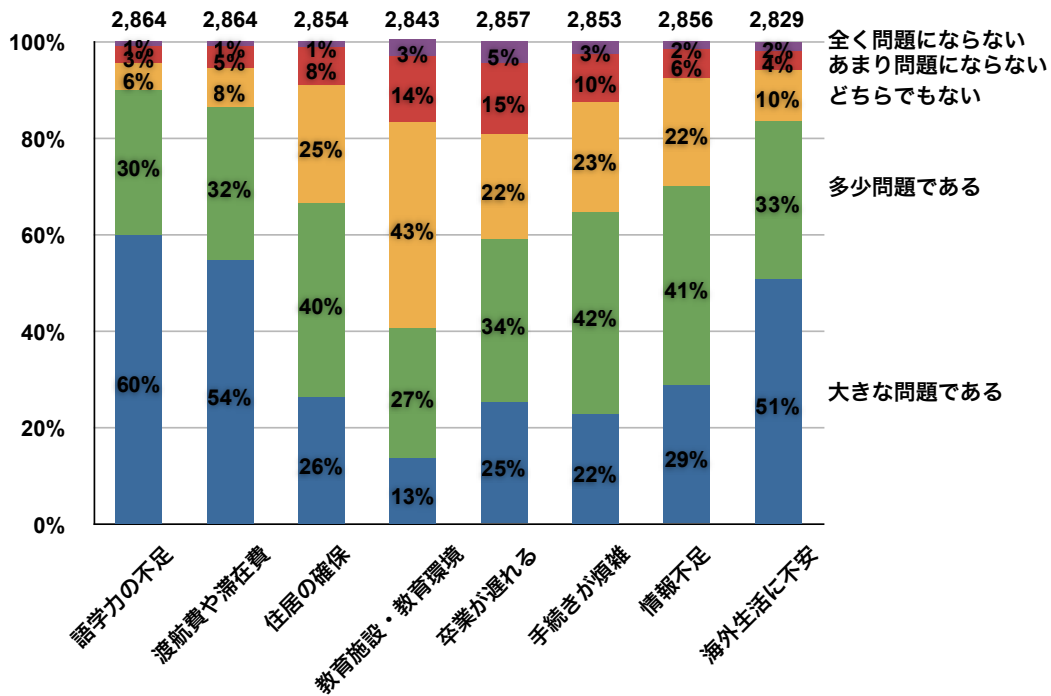
### 設問F：留学を阻害する要因（全学年， 留学に興味のある学生\*）

\*設問Bで1または2に回答した学生

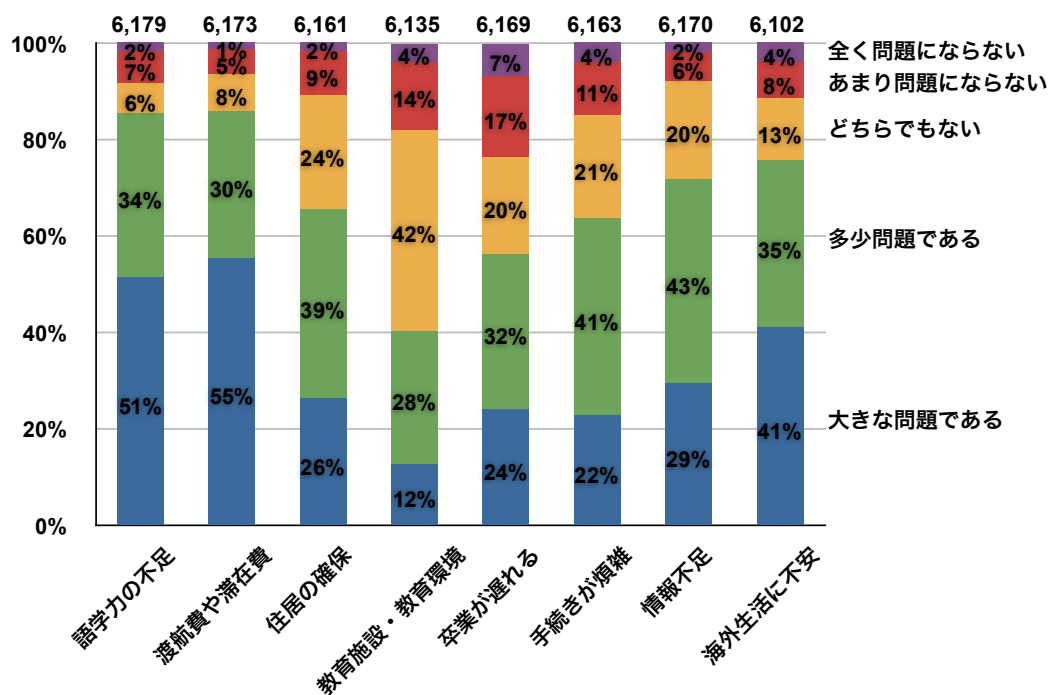


### 設問F：留学を阻害する要因（全学年，留学に興味の薄い学生\*）

\*設問Bで3～5に回答した学生

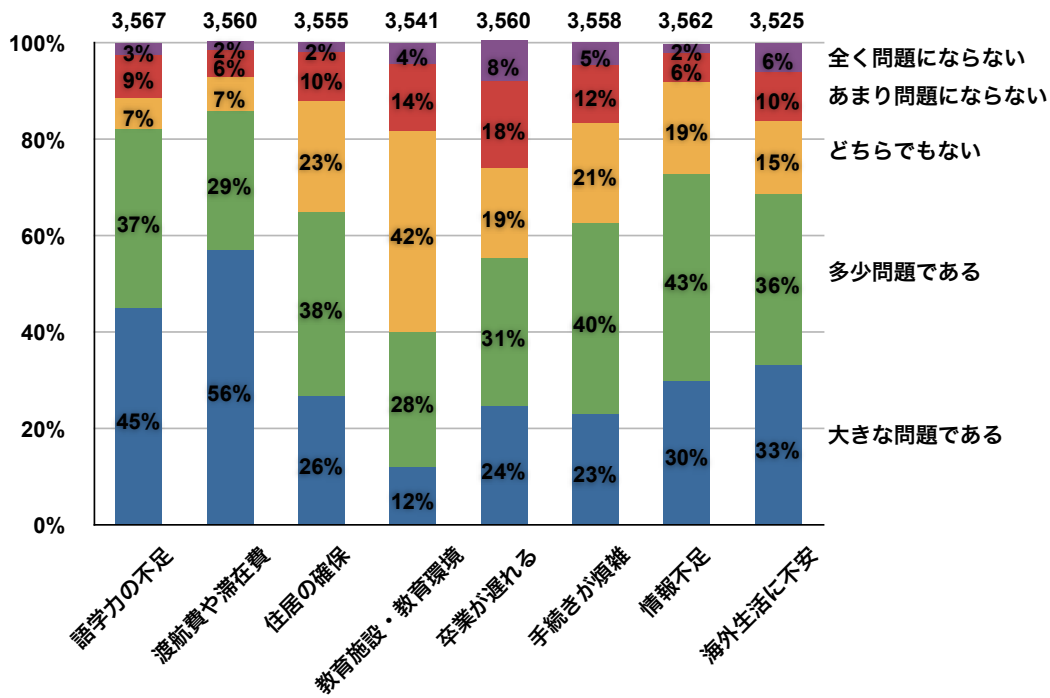


### 設問F：留学を阻害する要因（学部生）



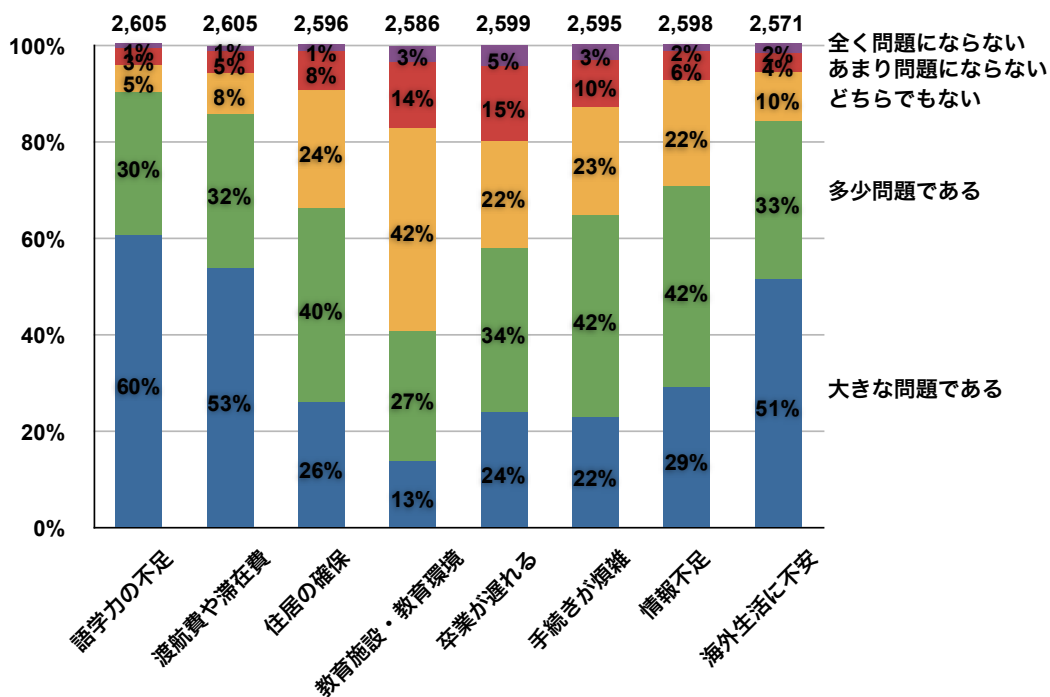
### 設問F：留学を阻害する要因（学部生， 留学に興味のある学生\*）

\*設問Bで1または2に回答した学生

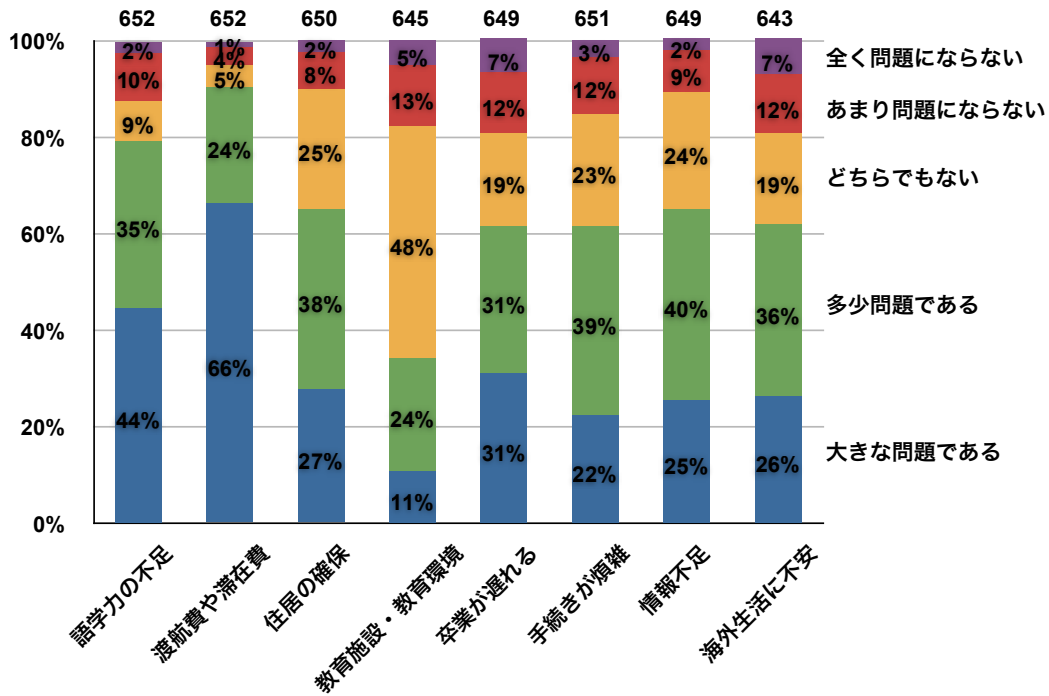


### 設問F：留学を阻害する要因（学部生， 留学に興味の薄い学生\*）

\*設問Bで3～5に回答した学生

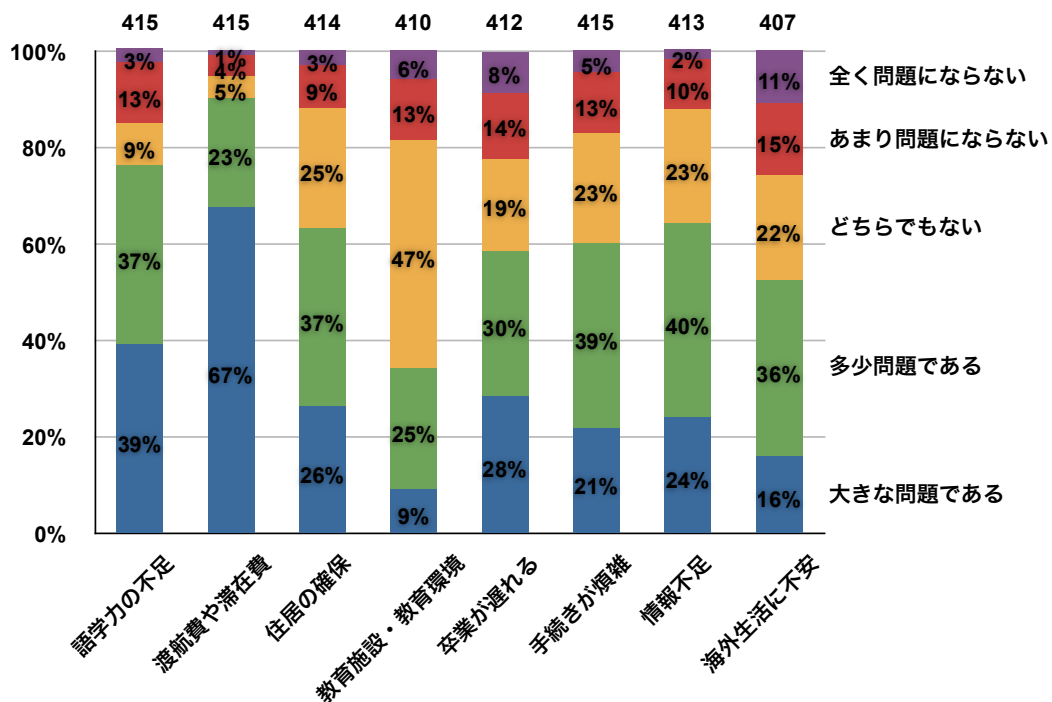


### 設問F：留学を阻害する要因（院生）



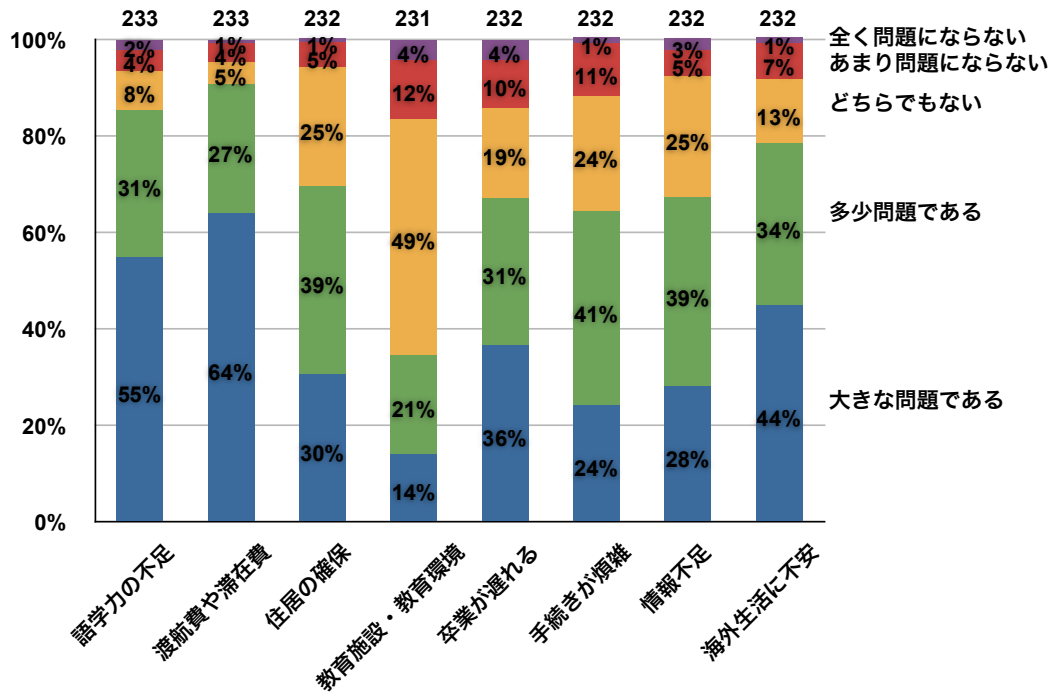
### 設問F：留学を阻害する要因（院生， 留学に興味のある学生\*）

\*設問Bで1または2に回答した学生



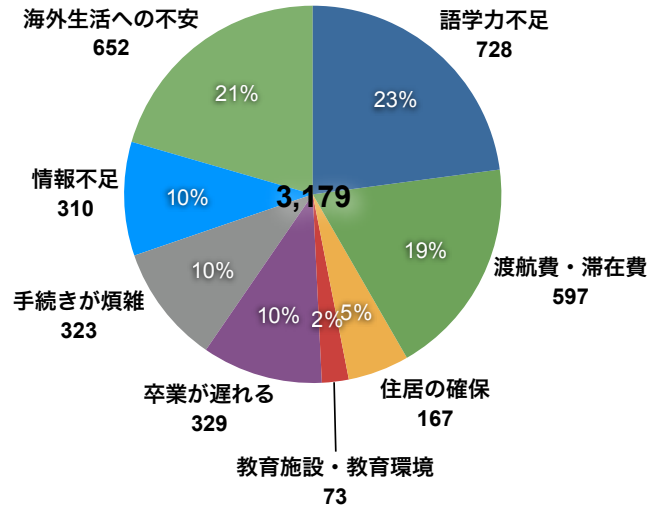
### 設問F：留学を阻害する要因（院生，留学に興味の薄い学生\*）

\*設問Bで3～5に回答した学生



### 設問H：留学に興味の持てない理由\*

\*設問Bで5に回答した学生



### 設問H：留学に興味の持てない理由\*（学年別）

\*設問Bで5に回答した学生

