



平成26年7月25日

「公立小・中・高等学校における土曜日の教育活動実施予定状況調査」 結果について

このたび、全ての公立小学校、中学校（中等教育学校前期課程を含む）及び高等学校（中等教育学校後期課程を含む）並びに都道府県教育委員会、指定都市教育委員会及び市区町村教育委員会を対象に、平成26年度の土曜日の教育活動（土曜授業、土曜日の課外授業、土曜学習）の実施予定状況について調査を実施しました。

その調査結果を取りまとめましたので、お知らせいたします。

○ 土曜授業に関すること

初等中等教育局教育課程課教育課程企画室

室長：大杉、企画係長：度會

電話：03-5253-4111（代表）（内線 2562）

：03-6734-2368（直通）

○ 土曜学習に関すること

生涯学習政策局社会教育課地域・学校支援推進室

室長：鍋島、室長補佐：佐藤

地域学習活動企画係長：入江

電話：03-5253-4111（代表）（内線 2005）

：03-6734-3284（直通）

目次

1. 調査目的	1
2. 調査対象	1
3. 主な調査項目	1
4. 調査結果	2
【A. 「土曜授業」を実施予定の学校数及び実施予定の回数】	2
【B. 「土曜の課外授業」を実施予定の学校数及び実施予定回数】	3
【C. 学校が場所を提供し、「土曜学習」の実施を予定している学校数及び実施予定回数】	4
【D. 生涯学習センターや公民館など、学校以外の場所での「土曜学習」の実施を予定している 教育委員会数及び該当事業の対象者】	5
【いずれか一つでも実施予定の学校数】	5
5. 都道府県・指定都市別実施予定状況	6
【公立小学校A. 「土曜授業」を実施予定の学校数及び実施予定回数】	6
【公立中学校A. 「土曜授業」を実施予定の学校数及び実施予定回数】	7
【公立高等学校A. 「土曜授業」を実施予定の学校数及び実施予定回数】	8
【公立小学校B. 「土曜の課外授業」を実施予定の学校数及び実施予定回数】	9
【公立中学校B. 「土曜の課外授業」を実施予定の学校数及び実施予定回数】	10
【公立高等学校B. 「土曜の課外授業」を実施予定の学校数及び実施予定回数】	11
【公立小学校C. 学校が場所を提供し「土曜学習」を実施予定の学校数及び実施予定回数】	12
【公立中学校C. 学校が場所を提供し「土曜学習」を実施予定の学校数及び実施予定回数】	13
【公立高等学校C. 学校が場所を提供し「土曜学習」を実施予定の学校数及び実施予定回数】	14

土曜日の教育活動実施予定状況調査結果について

1. 調査目的

文部科学省では、土曜日の学校における授業や、地域における多様な学習や体験活動の機会など、子供たちの土曜日における豊かな教育環境の充実を図るため、土曜日の教育活動を推進しているところである。

この度、更なる取組の促進に資することを目的として、公立小・中・高等学校における土曜日の教育活動の実施予定状況の調査を実施したものである。

2. 調査対象

全ての公立小学校、中学校（中等教育学校前期課程を含む）及び高等学校（中等教育学校後期課程を含む）並びに都道府県教育委員会、指定都市教育委員会及び市区町村教育委員会における平成26年度の土曜日の教育活動（土曜授業、土曜の課外授業、土曜学習）の実施予定状況

3. 主な調査項目

「土曜日の教育活動」を実施予定の学校数及び実施予定回数（平成26年度計画）

- A. 「土曜授業」の実施を予定している学校数及び実施予定回数
- B. 「土曜の課外授業」の実施を予定している学校数及び実施予定回数
- C. 学校が場所を提供し、「土曜学習」の実施を予定している学校数及び実施予定回数
- D. 生涯学習センターや公民館など、学校以外の場所での「土曜学習」の実施を予定している教育委員会数、実施予定回数及び該当事業の対象者

※この調査における「土曜日の教育活動」の定義を以下に分類しています。

「土曜授業」…児童生徒の代休日を設けずに、土曜日・日曜日・祝日（以下「土曜日等」という）を活用して教育課程内の学校教育活動を行うもの。

「土曜日の課外授業」…学校が主体となった教育活動で、土曜日等を活用して希望者を対象として学習等の機会の提供を行うなど、教育課程外の学校教育活動を行うもの。（部活動は除く）

「土曜学習」…教育委員会、社会教育施設など学校以外の者が主体となって、土曜日等を活用して希望者に対して学習等の提供を行うもの。（基礎学力向上や補充・発展的学習等のための学習機会の提供、自然体験等の集団宿泊活動や文化、スポーツ等の体験的な学習の機会の提供、職場体験等のキャリア教育の機会の提供 など）

4. 調査結果

【A. 「土曜授業」を実施予定の学校数及び実施予定回数】

平成24年度に比べ、公立小学校、中学校、高等学校とも増加している。

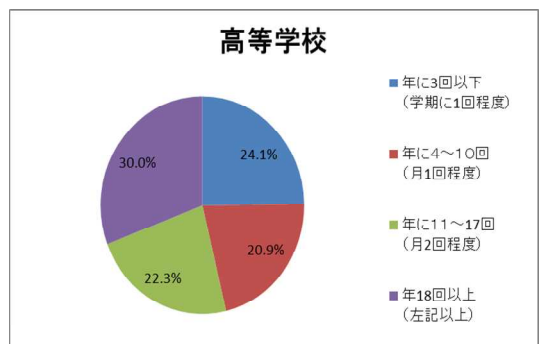
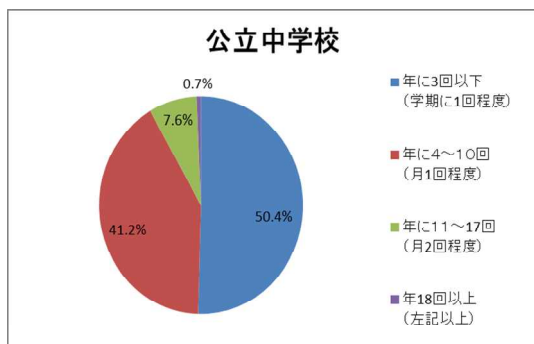
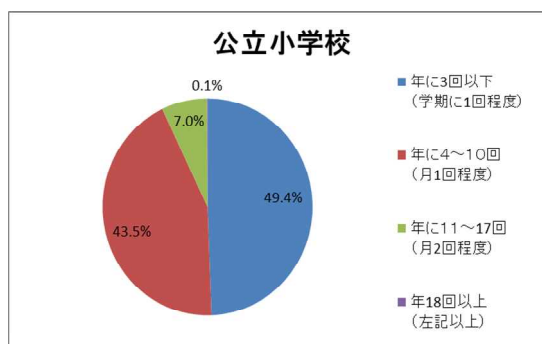
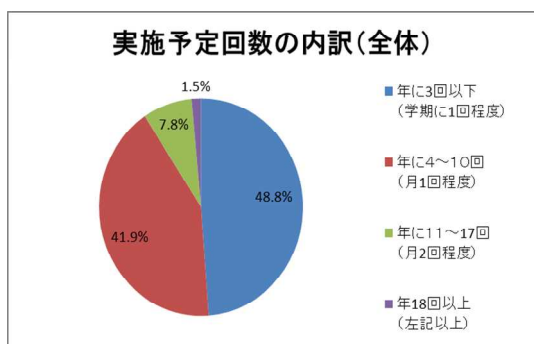
なお、平成24年度から増加している自治体の状況は以下のとおり。

- ・文部科学省「土曜授業に関する検討チーム」最終まとめや、学校教育法施行規則の改正を受けて、県として土曜授業に関する基本方針を発表し、それに伴い実施予定の学校数が増加した。
- ・学力向上のための授業時数の確保に元々関心が高く、昨年の学校教育法施行規則改正と相まって、土曜授業を実施する学校が増加したと考えられる。 (※自治体からの聞き取りより)

学 校	平成24年度(実績)	実施割合	平成26年度(予定)	実施割合	増 減
小 学 校	1,801校	8.8%	3,565校	17.1%	1,764校
中 学 校	966校	9.9%	1,794校	18.3%	828校
高等学校	142校	3.8%	214校	5.9%	72校
計	2,909校	8.6%	5,573校	16.3%	2,664校



【平成26年度実施予定の学校のうち回数の内訳】



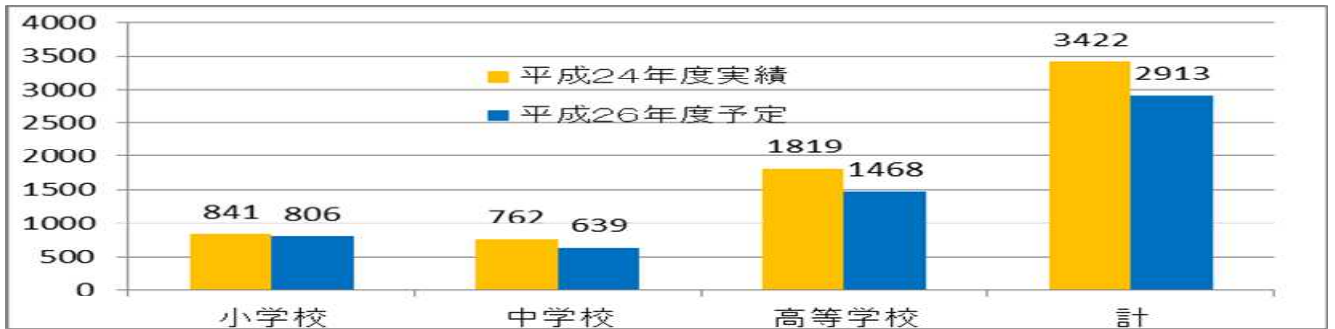
※端数処理の関係で合計が100%にならないものがある。

【B. 「土曜の課外授業」を実施予定の学校数及び実施予定回数】

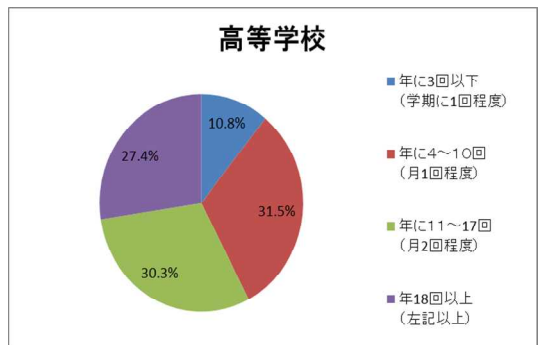
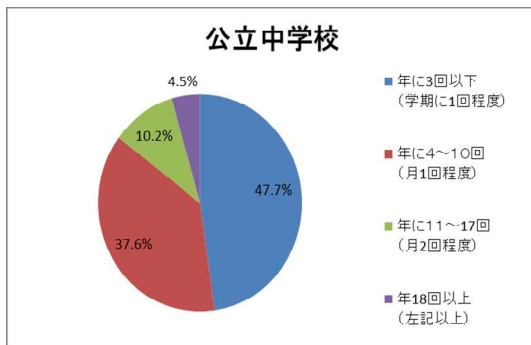
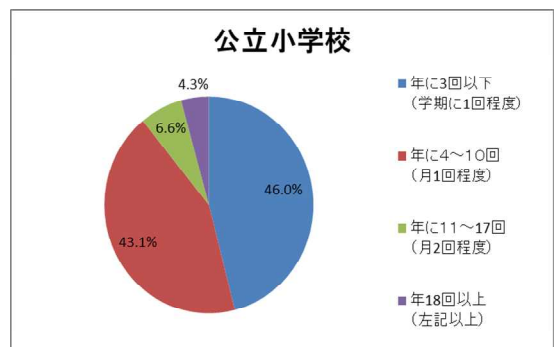
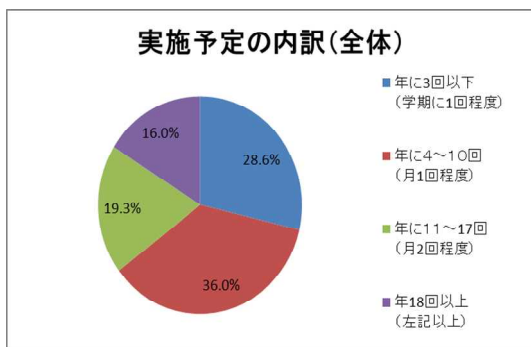
平成24年度に比べ、公立小学校、中学校、高等学校で、全体的に減少している。
 なお、平成24年度から減少している自治体の状況は以下のとおり。

- ・ 土曜の課外授業を実施していた学校のうち、教育課程内の授業を充実するため、土曜授業を実施するようになった学校がある。
 - ・ 例年課外授業を実施している学校が、土曜授業の実施の検討のため、課外授業の実施予定を一旦見送った傾向がある。
- (※自治体からの聞き取りより)

学 校	平成24年度(実績)	実施割合	平成26年度(予定)	実施割合	増 減
小 学 校	841校	4. 1%	806校	3. 9%	▲35校
中 学 校	762校	7. 8%	639校	6. 5%	▲123校
高等学校	1, 819校	49. 0%	1, 468校	40. 3%	▲351校
計	3, 422校	10. 1%	2, 913校	8. 5%	▲509校



[平成26年度実施予定の学校のうち回数の内訳]



※端数処理の関係で合計が100%にならないものがある。

【C. 学校が場所を提供し、「土曜学習」の実施を予定している学校数及び実施予定回数】

※ 平成24年度調査時は、「土曜学習」という定義が定められておらず、土曜日の地域への校庭開放・図書館開放等が回答に含まれていたなど、平成26年度との単純な比較はできない。

(平成24年度の定義「学校が場所を提供し、学校以外が実施している児童生徒に対する学習等の機会の提供状況。」)

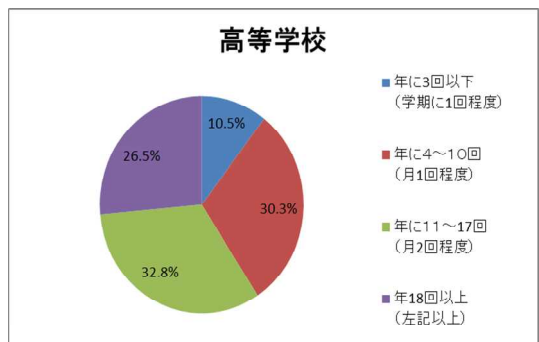
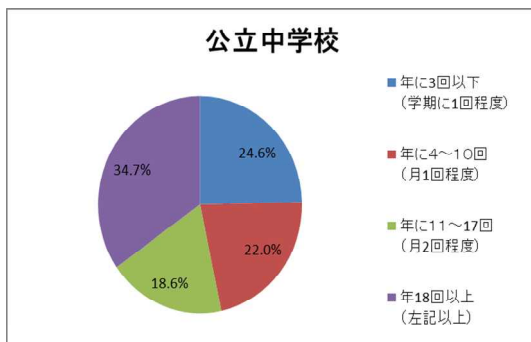
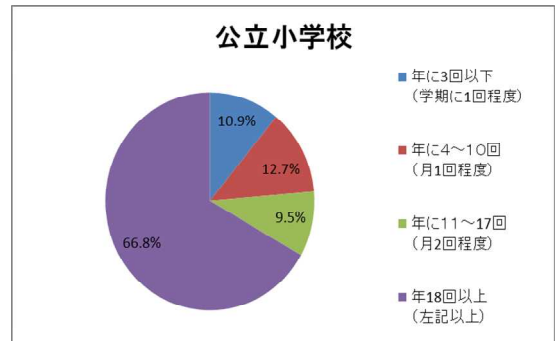
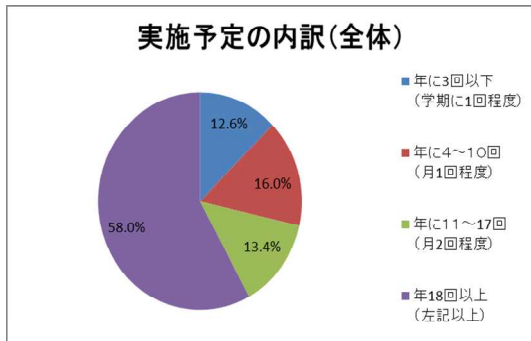
なお、平成26年度に「土曜学習」を充実予定の自治体の状況は以下のとおり。

- ・主に自由遊び、居場所づくりなどを土曜日に行っていたが、学習活動の充実が求められるようになってきていることもあり、全ての学校で学習活動を実施する予定。
- ・子供の居場所づくりの要素が強かったが、プログラムを見直し、自然体験活動やスポーツ活動、地域交流など、活動が充実する予定の学校が増加した。(※自治体からの聞き取りより)

	平成26年度(予定)	実施割合
小学校	4,972校	23.9%
中学校	838校	8.6%
高等学校	775校	21.3%
計	6,585校	19.2%

【参考数値】平成24年度(実績)	
小学校	9,353校
中学校	1,675校
高等学校	1,151校
計	12,179校

[平成26年度実施予定の学校のうち回数の内訳]



※端処理の関係で合計が100%にならないものがある。

【D. 生涯学習センターや公民館など、学校以外の場所での「土曜学習」の実施を予定している教育委員会数及び該当事業の対象者】

[実施予定の教育委員会数(対象:公立小・中学校)]

教育委員会	実施予定数	実施予定の割合			調査対象数
都道府県教育委員会数 (域内の指定都市を除く)	10	(都道府県教育委員会数の	21.3	%)	47
指定都市教育委員会数	10	(指定都市教育委員会数の	50.0	%)	20
市区町村教育委員会数 (指定都市教育委員会を除く)	622	(市区町村教育委員会数の	35.8	%)	1,737

[実施予定の教育委員会数(対象:公立高等学校)]

教育委員会	実施予定数	実施予定の割合			調査対象数
都道府県教育委員会数 (域内の指定都市を除く)	6	(高等学校を設置する 都道府県教育委員会数の	12.8	%)	47
指定都市教育委員会数	3	(高等学校を設置する 指定都市教育委員会数の	15.8	%)	19
市区町村教育委員会数 (指定都市教育委員会を除く)	59	(高等学校を設置する 市区町村教育委員会数の	64.8	%)	91

※市区町村教育委員会数には、県立高等学校向けに実施を予定している教育委員会を含む

【 いずれか一つでも実施予定の学校数 】

平成26年度調査の結果、「A. 土曜授業」、「B. 土曜の課外授業」、「C. 土曜学習(学校が場所を提供)」を、いずれか一つでも実施予定である学校数は以下のとおり。

	平成26年度 いずれか一つでも実施予定	実施予定の割合	公立学校数
小学校	7,981校	38.3%	20,836校
中学校	2,677校	27.4%	9,784校
高等学校	2,072校	56.8%	3,646校
計	12,730校	37.2%	34,266校

※公立学校数は平成25年度学校基本調査の学校数

5. 都道府県・指定都市別実施予定状況

【公立小学校 A. 「土曜授業」を実施予定の学校数及び実施予定回数】

番 号	自治体名		実施予定 の学校数	年に3回以下 (学期に1回程度)	年に4～10回 (月1回程度)	年に11～17回 (月2回程度)	年18回以上 (左記以上)
1	都 道 府 県	北海道	48	29	19	0	0
2		青森県	4	0	4	0	0
3		岩手県	0	0	0	0	0
4		宮城県	1	0	1	0	0
5		秋田県	0	0	0	0	0
6		山形県	1	1	0	0	0
7		福島県	9	4	2	3	0
8		茨城県	37	0	37	0	0
9		栃木県	100	100	0	0	0
10		群馬県	0	0	0	0	0
11		埼玉県	145	86	55	4	0
12		千葉県	20	0	0	20	0
13		東京都	1,111	294	596	217	4
14		神奈川県	11	10	1	0	0
15		新潟県	0	0	0	0	0
16		富山県	9	2	7	0	0
17		石川県	12	0	12	0	0
18		福井県	6	1	5	0	0
19		山梨県	0	0	0	0	0
20		長野県	0	0	0	0	0
21		岐阜県	57	10	47	0	0
22		静岡県	0	0	0	0	0
23		愛知県	1	1	0	0	0
24		三重県	265	224	41	0	0
25		滋賀県	10	10	0	0	0
26		京都府	126	88	38	0	0
27		大阪府	31	31	0	0	0
28		兵庫県	0	0	0	0	0
29		奈良県	1	1	0	0	0
30		和歌山県	4	4	0	0	0
31		鳥取県	27	23	4	0	0
32		島根県	0	0	0	0	0
33		岡山県	197	180	16	1	0
34		広島県	105	105	0	0	0
35		山口県	17	14	3	0	0
36		徳島県	19	0	19	0	0
37		香川県	0	0	0	0	0
38		愛媛県	0	0	0	0	0
39		高知県	20	13	7	0	0
40		福岡県	321	195	123	3	0
41		佐賀県	48	19	29	0	0
42		長崎県	0	0	0	0	0
43		熊本県	52	40	12	0	0
44		大分県	50	8	42	0	0
45		宮崎県	1	0	1	0	0
46		鹿児島県	2	0	2	0	0
47		沖縄県	1	1	0	0	0
都道府県小計			2,869	1,494	1,123	248	4
48	指 定 都 市	札幌市	0	0	0	0	0
49		仙台市	1	1	0	0	0
50		さいたま市	103	103	0	0	0
51		千葉市	0	0	0	0	0
52		川崎市	0	0	0	0	0
53		横浜市	12	11	1	0	0
54		相模原市	0	0	0	0	0
55		新潟市	0	0	0	0	0
56		静岡市	0	0	0	0	0
57		浜松市	0	0	0	0	0
58		名古屋市	0	0	0	0	0
59		京都市	0	0	0	0	0
60		大阪市	299	1	297	1	0
61		堺市	0	0	0	0	0
62		神戸市	0	0	0	0	0
63		岡山市	91	91	0	0	0
64		広島市	2	2	0	0	0
65		北九州市	131	2	129	0	0
66		福岡市	57	56	1	0	0
67		熊本市	0	0	0	0	0
指定都市小計			696	267	428	1	0
合 計			3,565	1,761	1,551	249	4

【公立中学校 A. 「土曜授業」を実施予定の学校数及び実施予定回数】

番 号	自治体名	実施予定 の学校数	年に3回以下 (学期に1回程度)	年に4～10回 (月1回程度)	年に11～17回 (月2回程度)	年18回以上 (左記以上)
1	北海道	27	17	6	3	1
2	青森県	2	0	2	0	0
3	岩手県	0	0	0	0	0
4	宮城県	5	0	5	0	0
5	秋田県	0	0	0	0	0
6	山形県	0	0	0	0	0
7	福島県	3	2	0	1	0
8	茨城県	15	0	15	0	0
9	栃木県	44	41	0	3	0
10	群馬県	0	0	0	0	0
11	埼玉県	122	78	41	3	0
12	千葉県	11	0	0	11	0
13	東京都	599	152	324	113	10
14	神奈川県	12	10	2	0	0
15	新潟県	0	0	0	0	0
16	富山県	2	0	2	0	0
17	石川県	3	0	3	0	0
18	福井県	1	0	1	0	0
19	山梨県	0	0	0	0	0
20	長野県	0	0	0	0	0
21	岐阜県	27	7	20	0	0
22	静岡県	0	0	0	0	0
23	愛知県	1	1	0	0	0
24	三重県	117	95	22	0	0
25	滋賀県	6	6	0	0	0
26	京都府	53	42	11	0	0
27	大阪府	31	29	2	0	0
28	兵庫県	0	0	0	0	0
29	奈良県	1	0	0	0	1
30	和歌山県	4	4	0	0	0
31	鳥取県	12	4	8	0	0
32	島根県	0	0	0	0	0
33	岡山県	83	80	3	0	0
34	広島県	30	30	0	0	0
35	山口県	11	8	3	0	0
36	徳島県	5	0	5	0	0
37	香川県	0	0	0	0	0
38	愛媛県	0	0	0	0	0
39	高知県	12	8	4	0	0
40	福岡県	151	96	55	0	0
41	佐賀県	20	14	6	0	0
42	長崎県	0	0	0	0	0
43	熊本県	33	21	9	2	1
44	大分県	21	1	20	0	0
45	宮崎県	1	0	1	0	0
46	鹿児島県	1	0	1	0	0
47	沖縄県	2	2	0	0	0
都道府県小計		1,468	748	571	136	13
48	札幌市	0	0	0	0	0
49	仙台市	1	1	0	0	0
50	さいたま市	57	52	4	1	0
51	千葉市	0	0	0	0	0
52	川崎市	0	0	0	0	0
53	横浜市	3	2	1	0	0
54	相模原市	0	0	0	0	0
55	新潟市	0	0	0	0	0
56	静岡市	0	0	0	0	0
57	浜松市	0	0	0	0	0
58	名古屋市	0	0	0	0	0
59	京都市	0	0	0	0	0
60	大阪市	131	1	130	0	0
61	堺市	0	0	0	0	0
62	神戸市	0	0	0	0	0
63	岡山市	38	38	0	0	0
64	広島市	2	0	2	0	0
65	北九州市	62	31	31	0	0
66	福岡市	32	31	1	0	0
67	熊本市	0	0	0	0	0
指定都市小計		326	156	169	1	0
合 計		1,794	904	740	137	13

【高等学校 A. 「土曜授業」を実施予定の学校数及び実施予定回数】

番 号	自治体名	実施予定 の学校数	年に3回以下 (学期に1回程度)	年に4～10回 (月1回程度)	年に11～17回 (月2回程度)	年18回以上 (左記以上)	
1	北海道	24	2	18	2	2	
2	青森県	2	2	0	0	0	
3	岩手県	0	0	0	0	0	
4	宮城県	8	5	3	0	0	
5	秋田県	1	0	1	0	0	
6	山形県	0	0	0	0	0	
7	福島県	1	1	0	0	0	
8	茨城県	0	0	0	0	0	
9	栃木県	0	0	0	0	0	
10	群馬県	0	0	0	0	0	
11	埼玉県	15	0	1	12	2	
12	千葉県	2	0	0	2	0	
13	東京都	60	0	0	9	51	
14	神奈川県	4	2	0	1	1	
15	新潟県	0	0	0	0	0	
16	富山県	4	1	3	0	0	
17	石川県	3	0	3	0	0	
18	福井県	0	0	0	0	0	
19	山梨県	4	1	3	0	0	
20	長野県	10	0	3	6	1	
21	岐阜県	2	2	0	0	0	
22	静岡県	1	1	0	0	0	
23	愛知県	1	1	0	0	0	
24	三重県	16	15	1	0	0	
25	滋賀県	0	0	0	0	0	
26	京都府	11	1	0	10	0	
27	大阪府	0	0	0	0	0	
28	兵庫県	4	1	2	0	1	
29	奈良県	1	0	0	0	1	
30	和歌山県	0	0	0	0	0	
31	鳥取県	1	0	0	0	1	
32	島根県	0	0	0	0	0	
33	岡山県	3	3	0	0	0	
34	広島県	0	0	0	0	0	
35	山口県	1	1	0	0	0	
36	徳島県	2	1	0	1	0	
37	香川県	0	0	0	0	0	
38	愛媛県	2	0	2	0	0	
39	高知県	3	3	0	0	0	
40	福岡県	9	7	2	0	0	
41	佐賀県	0	0	0	0	0	
42	長崎県	0	0	0	0	0	
43	熊本県	8	0	1	2	5	
44	大分県	1	1	0	0	0	
45	宮崎県	0	0	0	0	0	
46	鹿児島県	7	1	3	2	1	
47	沖縄県	0	0	0	0	0	
都道府県小計		211	52	46	47	66	
48	指 定 都 市	札幌市	0	0	0	0	
49		仙台市	0	0	0	0	
50		さいたま市	2	0	0	2	0
51		千葉市	0	0	0	0	0
52		川崎市	0	0	0	0	0
53		横浜市	0	0	0	0	0
54		相模原市	公立高等学校なし				
55		新潟市	0	0	0	0	0
56		静岡市	0	0	0	0	0
57		浜松市	0	0	0	0	0
58		名古屋市	0	0	0	0	0
59		京都市	0	0	0	0	0
60		大阪市	1	1	0	0	0
61		堺市	0	0	0	0	0
62		神戸市	0	0	0	0	0
63		岡山市	0	0	0	0	0
64		広島市	0	0	0	0	0
65		北九州市	0	0	0	0	0
66		福岡市	0	0	0	0	0
67	熊本市	0	0	0	0	0	
指定都市小計		3	1	0	2	0	
合 計		214	53	46	49	66	

【公立小学校 B. 「土曜の課外授業」を実施予定の学校数及び実施予定回数】

番 号	自治体名	実施予定 の学校数	年に3回以下 (学期に1回程度)	年に4～10回 (月1回程度)	年に11～17回 (月2回程度)	年18回以上 (左記以上)
1	北海道	7	5	1	0	1
2	青森県	0	0	0	0	0
3	岩手県	1	1	0	0	0
4	宮城県	1	0	1	0	0
5	秋田県	4	2	1	1	0
6	山形県	1	0	1	0	0
7	福島県	0	0	0	0	0
8	茨城県	2	2	0	0	0
9	栃木県	10	1	2	6	1
10	群馬県	17	3	13	1	0
11	埼玉県	50	42	6	1	1
12	千葉県	2	1	0	0	1
13	東京都	183	21	145	11	6
14	神奈川県	3	2	1	0	0
15	新潟県	0	0	0	0	0
16	富山県	4	2	2	0	0
17	石川県	5	5	0	0	0
18	福井県	2	1	1	0	0
19	山梨県	0	0	0	0	0
20	長野県	6	4	2	0	0
21	岐阜県	21	13	8	0	0
22	静岡県	4	3	1	0	0
23	愛知県	15	6	9	0	0
24	三重県	2	2	0	0	0
25	滋賀県	10	4	5	0	1
26	京都府	68	36	31	0	1
27	大阪府	14	8	5	1	0
28	兵庫県	10	4	4	2	0
29	奈良県	4	1	1	1	1
30	和歌山県	4	2	1	1	0
31	鳥取県	4	4	0	0	0
32	島根県	2	2	0	0	0
33	岡山県	52	21	13	18	0
34	広島県	10	8	1	0	1
35	山口県	95	56	19	3	17
36	徳島県	4	1	3	0	0
37	香川県	14	0	14	0	0
38	愛媛県	0	0	0	0	0
39	高知県	2	2	0	0	0
40	福岡県	14	12	2	0	0
41	佐賀県	9	9	0	0	0
42	長崎県	0	0	0	0	0
43	熊本県	1	1	0	0	0
44	大分県	29	2	27	0	0
45	宮崎県	1	1	0	0	0
46	鹿児島県	3	1	1	1	0
47	沖縄県	3	2	1	0	0
都道府県小計		693	293	322	47	31
48	札幌市	4	2	2	0	0
49	仙台市	2	1	0	0	1
50	さいたま市	0	0	0	0	0
51	千葉市	0	0	0	0	0
52	川崎市	2	0	1	0	1
53	横浜市	31	20	10	0	1
54	相模原市	0	0	0	0	0
55	新潟市	0	0	0	0	0
56	静岡市	0	0	0	0	0
57	浜松市	0	0	0	0	0
58	名古屋市	0	0	0	0	0
59	京都市	65	47	12	5	1
60	大阪市	1	1	0	0	0
61	堺市	5	5	0	0	0
62	神戸市	1	0	0	1	0
63	岡山市	0	0	0	0	0
64	広島市	0	0	0	0	0
65	北九州市	2	2	0	0	0
66	福岡市	0	0	0	0	0
67	熊本市	0	0	0	0	0
指定都市小計		113	78	25	6	4
合 計		806	371	347	53	35

【公立中学校 B. 「土曜の課外授業」を実施予定の学校数及び実施予定回数】

番 号	自治体名	実施予定 の学校数	年に3回以下 (学期に1回程度)	年に4～10回 (月1回程度)	年に11～17回 (月2回程度)	年18回以上 (左記以上)
1	北海道	10	7	2	1	0
2	青森県	6	2	3	0	1
3	岩手県	0	0	0	0	0
4	宮城県	1	0	0	1	0
5	秋田県	2	2	0	0	0
6	山形県	1	0	1	0	0
7	福島県	1	0	1	0	0
8	茨城県	3	1	2	0	0
9	栃木県	9	0	5	4	0
10	群馬県	5	2	1	2	0
11	埼玉県	41	32	9	0	0
12	千葉県	3	3	0	0	0
13	東京都	152	30	97	14	11
14	神奈川県	4	2	0	2	0
15	新潟県	3	2	0	1	0
16	富山県	1	1	0	0	0
17	石川県	2	1	0	0	1
18	福井県	6	2	2	2	0
19	山梨県	0	0	0	0	0
20	長野県	4	0	4	0	0
21	岐阜県	14	9	1	4	0
22	静岡県	1	0	0	1	0
23	愛知県	12	4	4	3	1
24	三重県	8	7	1	0	0
25	滋賀県	7	2	3	1	1
26	京都府	42	20	20	1	1
27	大阪府	31	13	7	8	3
28	兵庫県	27	9	14	4	0
29	奈良県	10	9	0	0	1
30	和歌山県	8	3	5	0	0
31	鳥取県	3	2	0	1	0
32	島根県	3	1	2	0	0
33	岡山県	8	7	1	0	0
34	広島県	7	5	2	0	0
35	山口県	74	56	16	1	1
36	徳島県	1	0	1	0	0
37	香川県	1	0	1	0	0
38	愛媛県	4	1	2	1	0
39	高知県	2	1	0	1	0
40	福岡県	11	3	3	3	2
41	佐賀県	8	3	4	1	0
42	長崎県	3	1	2	0	0
43	熊本県	1	1	0	0	0
44	大分県	9	1	7	1	0
45	宮崎県	3	0	1	1	1
46	鹿児島県	1	0	0	1	0
47	沖縄県	2	0	1	0	1
都道府県小計		555	245	225	60	25
48	札幌市	4	3	1	0	0
49	仙台市	3	1	1	1	0
50	さいたま市	1	0	0	1	0
51	千葉市	0	0	0	0	0
52	川崎市	1	1	0	0	0
53	横浜市	21	15	2	2	2
54	相模原市	0	0	0	0	0
55	新潟市	0	0	0	0	0
56	静岡市	0	0	0	0	0
57	浜松市	0	0	0	0	0
58	名古屋市	0	0	0	0	0
59	京都市	26	23	3	0	0
60	大阪市	21	14	6	0	1
61	堺市	2	2	0	0	0
62	神戸市	4	0	2	1	1
63	岡山市	0	0	0	0	0
64	広島市	0	0	0	0	0
65	北九州市	1	1	0	0	0
66	福岡市	0	0	0	0	0
67	熊本市	0	0	0	0	0
指定都市小計		84	60	15	5	4
合 計		639	305	240	65	29

【高等学校 B. 「土曜の課外授業」を実施予定の学校数及び実施予定回数】

番 号	自治体名	実施予定 の学校数	年に3回以下 (学期に1回程度)	年に4～10回 (月1回程度)	年に11～17回 (月2回程度)	年18回以上 (左記以上)	
1	北海道	78	17	27	13	21	
2	青森県	32	4	13	11	4	
3	岩手県	2	1	1	0	0	
4	宮城県	28	0	13	9	6	
5	秋田県	38	2	13	11	12	
6	山形県	22	4	6	8	4	
7	福島県	21	1	8	8	4	
8	茨城県	37	1	8	19	9	
9	栃木県	13	3	5	2	3	
10	群馬県	40	3	13	20	4	
11	埼玉県	30	5	10	7	8	
12	千葉県	23	1	7	8	7	
13	東京都	88	10	20	22	36	
14	神奈川県	37	5	15	5	12	
15	新潟県	17	5	5	3	4	
16	富山県	16	2	9	3	2	
17	石川県	34	2	17	15	0	
18	福井県	11	5	6	0	0	
19	山梨県	22	1	5	10	6	
20	長野県	14	2	4	6	2	
21	岐阜県	31	4	4	10	13	
22	静岡県	13	0	4	6	3	
23	愛知県	20	3	2	10	5	
24	三重県	18	2	9	0	7	
25	滋賀県	12	1	6	2	3	
26	京都府	40	0	4	18	18	
27	大阪府	149	12	26	13	98	
28	兵庫県	44	5	22	8	9	
29	奈良県	19	1	4	4	10	
30	和歌山県	12	4	2	1	5	
31	鳥取県	12	3	4	1	4	
32	島根県	20	1	9	7	3	
33	岡山県	23	17	5	0	1	
34	広島県	28	4	8	10	6	
35	山口県	33	2	9	10	12	
36	徳島県	19	4	4	6	5	
37	香川県	15	1	4	9	1	
38	愛媛県	51	3	28	15	5	
39	高知県	7	2	2	2	1	
40	福岡県	84	4	20	53	7	
41	佐賀県	25	1	7	11	6	
42	長崎県	36	0	21	15	0	
43	熊本県	27	0	15	10	2	
44	大分県	7	3	2	2	0	
45	宮崎県	2	1	1	0	0	
46	鹿児島県	67	5	23	28	11	
47	沖縄県	7	0	1	3	3	
都道府県小計		1424	157	451	434	382	
48	指 定 都 市	札幌市	1	0	0	1	0
49		仙台市	4	0	1	0	3
50		さいたま市	0	0	0	0	0
51		千葉市	2	0	1	0	1
52		川崎市	2	0	1	0	1
53		横浜市	4	0	2	1	1
54		相模原市	公立高等学校なし				
55		新潟市	1	0	1	0	0
56		静岡市	2	0	1	1	0
57		浜松市	0	0	0	0	0
58		名古屋市	0	0	0	0	0
59		京都市	9	0	0	1	8
60		大阪市	9	1	3	2	3
61		堺市	0	0	0	0	0
62		神戸市	3	0	1	0	2
63		岡山市	0	0	0	0	0
64		広島市	0	0	0	0	0
65	北九州市	1	0	0	1	0	
66	福岡市	4	0	0	4	0	
67	熊本市	2	0	1	0	1	
指定都市小計		44	1	12	11	20	
合 計		1468	158	463	445	402	

【公立小学校 C. 学校が場所を提供し、「土曜学習」を実施予定の学校数及び実施予定回数】

番 号	自治体名	実施予定 の学校数	年に3回以下 (学期に1回程度)	年に4～10回 (月1回程度)	年に11～17回 (月2回程度)	年18回以上 (左記以上)
1	北海道	68	28	34	1	5
2	青森県	30	2	2	4	22
3	岩手県	7	1	5	0	1
4	宮城県	3	2	0	0	1
5	秋田県	147	1	5	13	128
6	山形県	103	3	5	3	92
7	福島県	4	2	2	0	0
8	茨城県	38	10	0	0	28
9	栃木県	131	12	4	5	110
10	群馬県	35	2	18	4	11
11	埼玉県	270	34	19	35	182
12	千葉県	81	6	14	23	38
13	東京都	229	54	59	75	41
14	神奈川県	35	6	4	1	24
15	新潟県	9	5	2	0	2
16	富山県	107	3	4	4	96
17	石川県	40	7	14	1	18
18	福井県	45	5	0	2	38
19	山梨県	110	4	0	19	87
20	長野県	28	6	19	1	2
21	岐阜県	26	18	3	5	0
22	静岡県	163	9	10	6	138
23	愛知県	289	44	13	19	213
24	三重県	244	2	5	1	236
25	滋賀県	32	12	8	1	11
26	京都府	58	25	10	5	18
27	大阪府	226	26	62	23	115
28	兵庫県	518	24	49	28	417
29	奈良県	16	5	1	1	9
30	和歌山県	46	4	13	5	24
31	鳥取県	7	4	3	0	0
32	島根県	1	0	0	0	1
33	岡山県	4	3	0	1	0
34	広島県	85	8	5	4	68
35	山口県	199	81	23	4	91
36	徳島県	3	2	0	0	1
37	香川県	10	4	5	0	1
38	愛媛県	128	6	7	8	107
39	高知県	14	6	3	1	4
40	福岡県	38	6	18	6	8
41	佐賀県	12	2	2	3	5
42	長崎県	16	0	2	12	2
43	熊本県	6	1	4	0	1
44	大分県	60	0	43	5	12
45	宮崎県	27	3	3	3	18
46	鹿児島県	49	16	14	6	13
47	沖縄県	6	1	4	0	1
都道府県小計		3,803	505	520	338	2,440
48	札幌市	10	2	4	1	3
49	仙台市	59	3	13	25	18
50	さいたま市	103	0	25	49	29
51	千葉市	113	7	3	1	102
52	川崎市	112	0	0	0	112
53	横浜市	341	0	0	0	341
54	相模原市	0	0	0	0	0
55	新潟市	51	5	2	4	40
56	静岡市	0	0	0	0	0
57	浜松市	0	0	0	0	0
58	名古屋市	3	0	3	0	0
59	京都市	166	3	45	54	64
60	大阪市	28	14	11	0	3
61	堺市	0	0	0	0	0
62	神戸市	165	0	0	0	165
63	岡山市	11	0	6	0	5
64	広島市	0	0	0	0	0
65	北九州市	0	0	0	0	0
66	福岡市	0	0	0	0	0
67	熊本市	7	5	1	0	1
指定都市小計		1,169	39	113	134	883
合 計		4,972	544	633	472	3,323

【公立中学校 C. 学校が場所を提供し、「土曜学習」を実施予定の学校数及び実施予定回数】

番 号	自治体名	実施予定 の学校数	年に3回以下 (学期に1回程度)	年に4～10回 (月1回程度)	年に11～17回 (月2回程度)	年18回以上 (左記以上)
1	北海道	9	4	4	1	0
2	青森県	2	0	0	1	1
3	岩手県	3	0	0	0	3
4	宮城県	0	0	0	0	0
5	秋田県	9	3	0	1	5
6	山形県	27	1	1	0	25
7	福島県	1	0	1	0	0
8	茨城県	6	2	0	0	4
9	栃木県	9	0	3	1	5
10	群馬県	1	0	0	0	1
11	埼玉県	29	9	8	6	6
12	千葉県	7	1	0	1	5
13	東京都	101	11	25	57	8
14	神奈川県	17	6	0	2	9
15	新潟県	8	2	4	0	2
16	富山県	3	0	1	0	2
17	石川県	3	0	3	0	0
18	福井県	1	0	0	0	1
19	山梨県	5	0	0	0	5
20	長野県	5	1	3	0	1
21	岐阜県	12	8	1	1	2
22	静岡県	9	5	0	2	2
23	愛知県	64	6	1	2	55
24	三重県	20	1	1	0	18
25	滋賀県	3	1	0	1	1
26	京都府	7	4	0	3	0
27	大阪府	47	10	14	2	21
28	兵庫県	51	23	6	4	18
29	奈良県	5	2	1	1	1
30	和歌山県	5	0	0	0	5
31	鳥取県	4	3	1	0	0
32	島根県	10	0	3	1	6
33	岡山県	1	0	1	0	0
34	広島県	21	7	6	0	8
35	山口県	72	60	10	0	2
36	徳島県	0	0	0	0	0
37	香川県	5	0	0	2	3
38	愛媛県	2	2	0	0	0
39	高知県	1	1	0	0	0
40	福岡県	10	1	4	4	1
41	佐賀県	8	0	1	5	2
42	長崎県	2	1	0	1	0
43	熊本県	2	1	0	0	1
44	大分県	18	0	11	0	7
45	宮崎県	5	1	1	1	2
46	鹿児島県	8	1	1	6	0
47	沖縄県	2	0	2	0	0
都道府県小計		640	178	118	106	238
48	札幌市	0	0	0	0	0
49	仙台市	1	0	0	0	1
50	さいたま市	54	3	11	18	22
51	千葉市	3	2	0	0	1
52	川崎市	1	0	1	0	0
53	横浜市	6	2	3	1	0
54	相模原市	0	0	0	0	0
55	新潟市	9	2	0	0	7
56	静岡市	0	0	0	0	0
57	浜松市	0	0	0	0	0
58	名古屋市	0	0	0	0	0
59	京都市	73	0	45	24	4
60	大阪市	31	15	8	5	3
61	堺市	0	0	0	0	0
62	神戸市	15	0	0	0	15
63	岡山市	3	0	1	1	1
64	広島市	0	0	0	0	0
65	北九州市	0	0	0	0	0
66	福岡市	0	0	0	0	0
67	熊本市	2	2	0	0	0
指定都市小計		198	26	69	49	54
合 計		838	204	187	155	292

【高等学校 C. 学校が場所を提供し、「土曜学習」を実施予定の学校数及び実施予定回数】

番 号	自治体名	実施予定 の学校数	年に3回以下 (学期に1回程度)	年に4～10回 (月1回程度)	年に11～17回 (月2回程度)	年18回以上 (左記以上)	
1	北海道	32	9	12	3	8	
2	青森県	5	5	0	0	0	
3	岩手県	38	2	19	10	7	
4	宮城県	3	0	1	1	1	
5	秋田県	5	1	4	0	0	
6	山形県	27	3	16	6	2	
7	福島県	13	1	7	2	3	
8	茨城県	6	0	3	2	1	
9	栃木県	36	1	7	16	12	
10	群馬県	0	0	0	0	0	
11	埼玉県	7	3	1	1	2	
12	千葉県	3	1	2	0	0	
13	東京都	16	2	6	3	5	
14	神奈川県	6	2	2	2	0	
15	新潟県	27	1	14	8	4	
16	富山県	13	0	9	4	0	
17	石川県	29	0	13	14	2	
18	福井県	31	2	13	16	0	
19	山梨県	4	2	0	2	0	
20	長野県	48	2	16	17	13	
21	岐阜県	14	3	3	1	7	
22	静岡県	48	1	5	30	12	
23	愛知県	80	1	7	30	42	
24	三重県	52	8	25	6	13	
25	滋賀県	7	1	3	2	1	
26	京都府	5	2	0	1	2	
27	大阪府	3	0	0	3	0	
28	兵庫県	7	3	2	1	1	
29	奈良県	7	1	3	3	0	
30	和歌山県	6	2	1	1	2	
31	鳥取県	5	2	1	1	1	
32	島根県	8	2	3	1	2	
33	岡山県	34	1	6	15	12	
34	広島県	7	2	0	1	4	
35	山口県	12	6	2	2	2	
36	徳島県	26	4	1	3	18	
37	香川県	4	0	4	0	0	
38	愛媛県	7	1	6	0	0	
39	高知県	15	0	3	4	8	
40	福岡県	9	3	0	3	3	
41	佐賀県	1	0	1	0	0	
42	長崎県	0	0	0	0	0	
43	熊本県	0	0	0	0	0	
44	大分県	24	0	1	23	0	
45	宮崎県	21	0	7	9	5	
46	鹿児島県	4	1	1	1	1	
47	沖縄県	2	0	1	0	1	
都道府県小計		757	81	231	248	197	
48	指 定 都 市	札幌市	6	0	2	1	3
49		仙台市	0	0	0	0	0
50		さいたま市	1	0	0	0	1
51		千葉市	0	0	0	0	0
52		川崎市	1	0	0	0	1
53		横浜市	0	0	0	0	0
54		相模原市	公立高等学校なし				
55		新潟市	0	0	0	0	0
56		静岡市	0	0	0	0	0
57		浜松市	0	0	0	0	0
58		名古屋市	1	0	0	0	1
59		京都市	1	0	0	1	0
60		大阪市	0	0	0	0	0
61		堺市	1	0	0	0	1
62		神戸市	0	0	0	0	0
63		岡山市	0	0	0	0	0
64	広島市	7	0	2	4	1	
65	北九州市	0	0	0	0	0	
66	福岡市	0	0	0	0	0	
67	熊本市	0	0	0	0	0	
指定都市小計		18	0	4	6	8	
合 計		775	81	235	254	205	