

平成 26 年度特別支援学校教員の特別支援学校  
教諭等免許状保有状況等調査結果の概要

平成 27 年 5 月

文部科学省初等中等教育局特別支援教育課

# 目次

## I. 特別支援学校教員の特別支援学校教諭等免許状保有状況等調査結果の概要

1. 特別支援学校における特別支援学校教諭等免許状<sup>※</sup>の保有状況 …………… 1
2. 特別支援学校における新規採用者の特別支援学校教諭等免許状の保有状況…………… 2
3. 各都道府県・指定都市教育委員会の取組について …………… 3

## II. 公立学校における特別支援学校教諭等免許状の都道府県別状況

1. 公立特別支援学校における特別支援学校教諭等免許状の都道府県別保有状況…………… 5
2. 公立特別支援学校（新規採用者）における特別支援学校教諭等免許状の都道府県別保有状況 …………… 7
3. 公立特別支援学校における特別支援学校教諭等免許状の都道府県別保有状況（障害種別） …………… 9

## III. 都道府県・指定都市教育委員会が実施する特別支援学校教諭免許状に関する認定講習について

1. 平成 25 年度の実施状況 …………… 14
2. 平成 26 年度の実施計画 …………… 22

---

<sup>※</sup>本調査における特別支援学校教諭等免許状とは、特別支援学校教諭免許状及び自立教科等の教諭免許状を指す。

## 留 意 事 項

- ・ 本調査における特別支援学校教諭等免許状とは、特別支援学校教諭免許状及び自立教科等の教諭免許状を指す。
- ・ 自立教科等の教諭免許状とは、特別支援学校の自立教科教諭免許状（教育職員免許法施行規則第63条に規定）及び特別支援学校の自立活動教諭免許状（教育職員免許法施行規則第63条の2に規定）を指す。
- ・ 本調査の対象教員は、平成26年度学校基本調査による、国公立の特別支援学校における本務教員のうちの教諭（主幹教諭、指導教諭、教諭）とする。
- ・ 調査の時点は平成26年5月1日時点とする。
- ・ 「Ⅱ. 各都道府県・指定都市教育委員会の取組について」の指定都市の数は、特別支援学校を設置していない指定都市は含まれない。
- ・ 各表の割合は小数第2位を四捨五入している。
- ・ 表中の項目の対象は次のように定義する。

### ○当該障害種の免許状保有者

当該教員が担当している学級の主となる障害種の特別支援教育領域に対応した特別支援学校教諭免許状保有者。

### ○自立教科等の免許状保有者（当該障害種）

自立教科教諭免許状保有者であり、専ら当該の自立教科を担当している者又は自立活動教諭免許状保有者であり、専ら当該障害種（視覚障害教育、聴覚障害教育、肢体不自由教育、言語障害教育）の自立活動の指導を行っている者。ただし、「当該障害種の免許状保有者」に該当する者は除く。

### ○他障害種の免許状保有者

当該教員が担当している学級の主となる障害種とは異なる特別支援教育領域の特別支援学校教諭免許状保有者。ただし、「当該障害種の免許状保有者」、「自立教科等の免許状保有者（当該障害種）」に該当する者は除く。

### ○自立教科等の教諭免許状保有者（他障害種）

「当該障害種の免許状保有者」、「自立教科等の免許状保有者（当該障害種）」、「他障害種の免許状保有者」のいずれにも該当しない自立教科等の免許状保有者。

### ○その他

特別支援学校教諭免許状及び自立教科等の教諭免許状のうち、いずれも保有していない者（基礎免許状のみ保有）。

# I. 特別支援学校教員の特別支援学校教諭等免許状保有状況等調査結果の概要

## 1. 特別支援学校における特別支援学校教諭等免許状の保有状況

全体(国・公・私立学校)

平成26年5月1日現在

| 障害種     | 項目 | 免許状保有者                   |       |                                 |       |            |       | 非免許状保有者                 |       |                                |      |                            |       |            |       | 合計(人)<br>(A+B+C<br>+D+E) |              |        |
|---------|----|--------------------------|-------|---------------------------------|-------|------------|-------|-------------------------|-------|--------------------------------|------|----------------------------|-------|------------|-------|--------------------------|--------------|--------|
|         |    | 当該障害種の<br>免許状保有者数<br>(A) |       | 自立教科等の<br>免許状保有者数<br>(当該障害種)(B) |       | 計<br>(A+B) |       | 他障害種の<br>免許状保有者数<br>(C) |       | 自立教科等の<br>免許状保有者数<br>(他障害種)(D) |      | 他種障害種の免<br>許状保有者計<br>(C+D) |       | その他<br>(E) |       |                          | 計<br>(C+D+E) |        |
|         |    | 人数                       | 割合    | 人数                              | 割合    | 人数         | 割合    | 人数                      | 割合    | 人数                             | 割合   | 人数                         | 割合    | 人数         | 割合    |                          | 人数           | 割合     |
| 視覚障害教育  |    | 946                      | 35.4% | 568                             | 21.3% | 1,514      | 56.7% | 723                     | 27.1% | 2                              | 0.1% | 725                        | 27.2% | 430        | 16.1% | 1,155                    | 43.3%        | 2,669  |
| 聴覚障害教育  |    | 1,850                    | 48.1% | 25                              | 0.6%  | 1,875      | 48.7% | 1,171                   | 30.4% | 3                              | 0.1% | 1,174                      | 30.5% | 798        | 20.7% | 1,972                    | 51.3%        | 3,847  |
| 知的障害教育  |    | 31,805                   | 75.1% | 28                              | 0.1%  | 31,833     | 75.2% | 534                     | 1.3%  | 44                             | 0.1% | 578                        | 1.4%  | 9,922      | 23.4% | 10,500                   | 24.8%        | 42,333 |
| 肢体不自由教育 |    | 9,513                    | 74.0% | 142                             | 1.1%  | 9,655      | 75.1% | 326                     | 2.5%  | 8                              | 0.1% | 334                        | 2.6%  | 2,875      | 22.3% | 3,209                    | 24.9%        | 12,864 |
| 病弱教育    |    | 1,955                    | 72.7% | 2                               | 0.1%  | 1,957      | 72.8% | 143                     | 5.3%  | 3                              | 0.1% | 146                        | 5.4%  | 586        | 21.8% | 732                      | 27.2%        | 2,689  |
| 合 計     |    | 46,069                   | 71.5% | 765                             | 1.2%  | 46,834     | 72.7% | 2,897                   | 4.5%  | 60                             | 0.1% | 2,957                      | 4.6%  | 14,611     | 22.7% | 17,568                   | 27.3%        | 64,402 |

### 公立学校(指定都市を含む)

| 障害種     | 項目 | 免許状保有者                   |       |                                 |       |            |       | 非免許状保有者                 |       |                                |      |                            |       |            |       | 合計(人)<br>(A+B+C<br>+D+E) |              |        |
|---------|----|--------------------------|-------|---------------------------------|-------|------------|-------|-------------------------|-------|--------------------------------|------|----------------------------|-------|------------|-------|--------------------------|--------------|--------|
|         |    | 当該障害種の<br>免許状保有者数<br>(A) |       | 自立教科等の<br>免許状保有者数<br>(当該障害種)(B) |       | 計<br>(A+B) |       | 他障害種の<br>免許状保有者数<br>(C) |       | 自立教科等の<br>免許状保有者数<br>(他障害種)(D) |      | 他種障害種の免<br>許状保有者計<br>(C+D) |       | その他<br>(E) |       |                          | 計<br>(C+D+E) |        |
|         |    | 人数                       | 割合    | 人数                              | 割合    | 人数         | 割合    | 人数                      | 割合    | 人数                             | 割合   | 人数                         | 割合    | 人数         | 割合    |                          | 人数           | 割合     |
| 視覚障害教育  |    | 891                      | 34.9% | 544                             | 21.3% | 1,435      | 56.3% | 722                     | 28.3% | 2                              | 0.1% | 724                        | 28.4% | 392        | 15.4% | 1,116                    | 43.7%        | 2,551  |
| 聴覚障害教育  |    | 1,768                    | 47.5% | 24                              | 0.6%  | 1,792      | 48.1% | 1,165                   | 31.3% | 3                              | 0.1% | 1,168                      | 31.4% | 765        | 20.5% | 1,933                    | 51.9%        | 3,725  |
| 知的障害教育  |    | 30,762                   | 74.9% | 27                              | 0.1%  | 30,789     | 75.0% | 529                     | 1.3%  | 36                             | 0.1% | 565                        | 1.4%  | 9,712      | 23.6% | 10,277                   | 25.0%        | 41,066 |
| 肢体不自由教育 |    | 9,456                    | 73.9% | 141                             | 1.1%  | 9,597      | 75.0% | 323                     | 2.5%  | 8                              | 0.1% | 331                        | 2.6%  | 2,861      | 22.4% | 3,192                    | 25.0%        | 12,789 |
| 病弱教育    |    | 1,955                    | 72.7% | 2                               | 0.1%  | 1,957      | 72.8% | 143                     | 5.3%  | 3                              | 0.1% | 146                        | 5.4%  | 586        | 21.8% | 732                      | 27.2%        | 2,689  |
| 合 計     |    | 44,832                   | 71.4% | 738                             | 1.2%  | 45,570     | 72.5% | 2,882                   | 4.6%  | 52                             | 0.1% | 2,934                      | 4.7%  | 14,316     | 22.8% | 17,250                   | 27.5%        | 62,820 |

### 国立学校

| 障害種     | 項目 | 免許状保有者                   |       |                                 |       |            |       | 非免許状保有者                 |      |                                |      |                            |      |            |       | 合計(人)<br>(A+B+C<br>+D+E) |              |       |
|---------|----|--------------------------|-------|---------------------------------|-------|------------|-------|-------------------------|------|--------------------------------|------|----------------------------|------|------------|-------|--------------------------|--------------|-------|
|         |    | 当該障害種の<br>免許状保有者数<br>(A) |       | 自立教科等の<br>免許状保有者数<br>(当該障害種)(B) |       | 計<br>(A+B) |       | 他障害種の<br>免許状保有者数<br>(C) |      | 自立教科等の<br>免許状保有者数<br>(他障害種)(D) |      | 他種障害種の免<br>許状保有者計<br>(C+D) |      | その他<br>(E) |       |                          | 計<br>(C+D+E) |       |
|         |    | 人数                       | 割合    | 人数                              | 割合    | 人数         | 割合    | 人数                      | 割合   | 人数                             | 割合   | 人数                         | 割合   | 人数         | 割合    |                          | 人数           | 割合    |
| 視覚障害教育  |    | 43                       | 48.9% | 18                              | 20.5% | 61         | 69.3% | 1                       | 1.1% | 0                              | 0.0% | 1                          | 1.1% | 26         | 29.5% | 27                       | 30.7%        | 88    |
| 聴覚障害教育  |    | 68                       | 79.1% | 1                               | 1.2%  | 69         | 80.2% | 3                       | 3.5% | 0                              | 0.0% | 3                          | 3.5% | 14         | 16.3% | 17                       | 19.8%        | 86    |
| 知的障害教育  |    | 938                      | 83.4% | 0                               | 0.0%  | 938        | 83.4% | 3                       | 0.3% | 8                              | 0.7% | 11                         | 1.0% | 176        | 15.6% | 187                      | 16.6%        | 1,125 |
| 肢体不自由教育 |    | 51                       | 79.7% | 1                               | 1.6%  | 52         | 81.3% | 2                       | 3.1% | 0                              | 0.0% | 2                          | 3.1% | 10         | 15.6% | 12                       | 18.8%        | 64    |
| 病弱教育    |    | 0                        | -     | 0                               | -     | 0          | -     | 0                       | -    | 0                              | -    | 0                          | -    | 0          | -     | 0                        | -            | 0     |
| 合 計     |    | 1,100                    | 80.7% | 20                              | 1.5%  | 1,120      | 82.2% | 9                       | 0.7% | 8                              | 0.6% | 17                         | 1.2% | 226        | 16.6% | 243                      | 17.8%        | 1,363 |

### 私立学校

| 障害種     | 項目 | 免許状保有者                   |       |                                 |       |            |       | 非免許状保有者                 |      |                                |      |                            |      |            |       | 合計(人)<br>(A+B+C<br>+D+E) |              |     |
|---------|----|--------------------------|-------|---------------------------------|-------|------------|-------|-------------------------|------|--------------------------------|------|----------------------------|------|------------|-------|--------------------------|--------------|-----|
|         |    | 当該障害種の<br>免許状保有者数<br>(A) |       | 自立教科等の<br>免許状保有者数<br>(当該障害種)(B) |       | 計<br>(A+B) |       | 他障害種の<br>免許状保有者数<br>(C) |      | 自立教科等の<br>免許状保有者数<br>(他障害種)(D) |      | 他種障害種の免<br>許状保有者計<br>(C+D) |      | その他<br>(E) |       |                          | 計<br>(C+D+E) |     |
|         |    | 人数                       | 割合    | 人数                              | 割合    | 人数         | 割合    | 人数                      | 割合   | 人数                             | 割合   | 人数                         | 割合   | 人数         | 割合    |                          | 人数           | 割合  |
| 視覚障害教育  |    | 12                       | 40.0% | 6                               | 20.0% | 18         | 60.0% | 0                       | 0.0% | 0                              | 0.0% | 0                          | 0.0% | 12         | 40.0% | 12                       | 40.0%        | 30  |
| 聴覚障害教育  |    | 14                       | 38.9% | 0                               | 0.0%  | 14         | 38.9% | 3                       | 8.3% | 0                              | 0.0% | 3                          | 8.3% | 19         | 52.8% | 22                       | 61.1%        | 36  |
| 知的障害教育  |    | 105                      | 73.9% | 1                               | 0.7%  | 106        | 74.6% | 2                       | 1.4% | 0                              | 0.0% | 2                          | 1.4% | 34         | 23.9% | 36                       | 25.4%        | 142 |
| 肢体不自由教育 |    | 6                        | 54.5% | 0                               | 0.0%  | 6          | 54.5% | 1                       | 9.1% | 0                              | 0.0% | 1                          | 9.1% | 4          | 36.4% | 5                        | 45.5%        | 11  |
| 病弱教育    |    | 0                        | -     | 0                               | -     | 0          | -     | 0                       | -    | 0                              | -    | 0                          | -    | 0          | -     | 0                        | -            | 0   |
| 合 計     |    | 137                      | 62.6% | 7                               | 3.2%  | 144        | 65.8% | 6                       | 2.7% | 0                              | 0.0% | 6                          | 2.7% | 69         | 31.5% | 75                       | 34.2%        | 219 |

### 公立学校(指定都市のみ)

| 障害種     | 項目 | 免許状保有者                   |       |                                 |       |            |       | 非免許状保有者                 |       |                                |      |                            |       |            |       | 合計(人)<br>(A+B+C<br>+D+E) |              |       |
|---------|----|--------------------------|-------|---------------------------------|-------|------------|-------|-------------------------|-------|--------------------------------|------|----------------------------|-------|------------|-------|--------------------------|--------------|-------|
|         |    | 当該障害種の<br>免許状保有者数<br>(A) |       | 自立教科等の<br>免許状保有者数<br>(当該障害種)(B) |       | 計<br>(A+B) |       | 他障害種の<br>免許状保有者数<br>(C) |       | 自立教科等の<br>免許状保有者数<br>(他障害種)(D) |      | 他種障害種の免<br>許状保有者計<br>(C+D) |       | その他<br>(E) |       |                          | 計<br>(C+D+E) |       |
|         |    | 人数                       | 割合    | 人数                              | 割合    | 人数         | 割合    | 人数                      | 割合    | 人数                             | 割合   | 人数                         | 割合    | 人数         | 割合    |                          | 人数           | 割合    |
| 視覚障害教育  |    | 46                       | 25.7% | 37                              | 20.7% | 83         | 46.4% | 60                      | 33.5% | 1                              | 0.6% | 61                         | 34.1% | 35         | 19.6% | 96                       | 53.6%        | 179   |
| 聴覚障害教育  |    | 70                       | 38.3% | 0                               | 0.0%  | 70         | 38.3% | 59                      | 32.2% | 0                              | 0.0% | 59                         | 32.2% | 54         | 29.5% | 113                      | 61.7%        | 183   |
| 知的障害教育  |    | 2,472                    | 72.2% | 0                               | 0.0%  | 2,472      | 72.2% | 68                      | 2.0%  | 0                              | 0.0% | 68                         | 2.0%  | 883        | 25.8% | 951                      | 27.8%        | 3,423 |
| 肢体不自由教育 |    | 824                      | 74.7% | 1                               | 0.1%  | 825        | 74.8% | 34                      | 3.1%  | 0                              | 0.0% | 34                         | 3.1%  | 244        | 22.1% | 278                      | 25.2%        | 1,103 |
| 病弱教育    |    | 100                      | 63.3% | 0                               | 0.0%  | 100        | 63.3% | 4                       | 2.5%  | 0                              | 0.0% | 4                          | 2.5%  | 54         | 34.2% | 58                       | 36.7%        | 158   |
| 合 計     |    | 3,512                    | 69.6% | 38                              | 0.8%  | 3,550      | 70.4% | 225                     | 4.5%  | 1                              | 0.0% | 226                        | 4.5%  | 1,270      | 25.2% | 1,496                    | 29.6%        | 5,046 |

## 2. 特別支援学校における新規採用者の特別支援学校教諭等免許状の保有状況

全体(国・公・私立学校)

平成26年5月1日現在

| 障害種     | 項目 | 免許状保有者                   |       |                                 |       |            |       | 非免許状保有者                 |       |                                |      |                            |       |            |       |              |       | 合計(人)<br>(A+B+C<br>+D+E) |
|---------|----|--------------------------|-------|---------------------------------|-------|------------|-------|-------------------------|-------|--------------------------------|------|----------------------------|-------|------------|-------|--------------|-------|--------------------------|
|         |    | 当該障害種の<br>免許状保有者数<br>(A) |       | 自立教科等の<br>免許状保有者数<br>(当該障害種)(B) |       | 計<br>(A+B) |       | 他障害種の<br>免許状保有者数<br>(C) |       | 自立教科等の<br>免許状保有者数<br>(他障害種)(D) |      | 他種障害種の免<br>許状保有者計<br>(C+D) |       | その他<br>(E) |       | 計<br>(C+D+E) |       |                          |
|         |    | 人数                       | 割合    | 人数                              | 割合    | 人数         | 割合    | 人数                      | 割合    | 人数                             | 割合   | 人数                         | 割合    | 人数         | 割合    | 人数           | 割合    |                          |
| 視覚障害教育  |    | 18                       | 20.9% | 25                              | 29.1% | 43         | 50.0% | 20                      | 23.3% | 0                              | 0.0% | 20                         | 23.3% | 23         | 26.7% | 43           | 50.0% | 86                       |
| 聴覚障害教育  |    | 49                       | 31.2% | 3                               | 1.9%  | 52         | 33.1% | 51                      | 32.5% | 0                              | 0.0% | 51                         | 32.5% | 54         | 34.4% | 105          | 66.9% | 157                      |
| 知的障害教育  |    | 1,528                    | 68.6% | 2                               | 0.1%  | 1,530      | 68.7% | 13                      | 0.6%  | 2                              | 0.1% | 15                         | 0.7%  | 681        | 30.6% | 696          | 31.3% | 2,226                    |
| 肢体不自由教育 |    | 400                      | 63.8% | 9                               | 1.4%  | 409        | 65.2% | 13                      | 2.1%  | 3                              | 0.5% | 16                         | 2.6%  | 202        | 32.2% | 218          | 34.8% | 627                      |
| 病弱教育    |    | 53                       | 64.6% | 0                               | 0.0%  | 53         | 64.6% | 8                       | 9.8%  | 0                              | 0.0% | 8                          | 9.8%  | 21         | 25.6% | 29           | 35.4% | 82                       |
| 合計      |    | 2,048                    | 64.4% | 39                              | 1.2%  | 2,087      | 65.7% | 105                     | 3.3%  | 5                              | 0.2% | 110                        | 3.5%  | 981        | 30.9% | 1,091        | 34.3% | 3,178                    |

### 公立学校(指定都市を含む)

| 障害種     | 項目 | 免許状保有者                   |       |                                 |       |            |       | 非免許状保有者                 |       |                                |      |                            |       |            |       |              |       | 合計(人)<br>(A+B+C<br>+D+E) |
|---------|----|--------------------------|-------|---------------------------------|-------|------------|-------|-------------------------|-------|--------------------------------|------|----------------------------|-------|------------|-------|--------------|-------|--------------------------|
|         |    | 当該障害種の<br>免許状保有者数<br>(A) |       | 自立教科等の<br>免許状保有者数<br>(当該障害種)(B) |       | 計<br>(A+B) |       | 他障害種の<br>免許状保有者数<br>(C) |       | 自立教科等の<br>免許状保有者数<br>(他障害種)(D) |      | 他種障害種の免<br>許状保有者計<br>(C+D) |       | その他<br>(E) |       | 計<br>(C+D+E) |       |                          |
|         |    | 人数                       | 割合    | 人数                              | 割合    | 人数         | 割合    | 人数                      | 割合    | 人数                             | 割合   | 人数                         | 割合    | 人数         | 割合    | 人数           | 割合    |                          |
| 視覚障害教育  |    | 18                       | 22.5% | 23                              | 28.8% | 41         | 51.3% | 20                      | 25.0% | 0                              | 0.0% | 20                         | 25.0% | 19         | 23.8% | 39           | 48.8% | 80                       |
| 聴覚障害教育  |    | 46                       | 30.9% | 2                               | 1.3%  | 48         | 32.2% | 48                      | 32.2% | 0                              | 0.0% | 48                         | 32.2% | 53         | 35.6% | 101          | 67.8% | 149                      |
| 知的障害教育  |    | 1,394                    | 68.5% | 2                               | 0.1%  | 1,396      | 68.6% | 12                      | 0.6%  | 2                              | 0.1% | 14                         | 0.7%  | 624        | 30.7% | 638          | 31.4% | 2,034                    |
| 肢体不自由教育 |    | 395                      | 63.8% | 9                               | 1.5%  | 404        | 65.3% | 12                      | 1.9%  | 3                              | 0.5% | 15                         | 2.4%  | 200        | 32.3% | 215          | 34.7% | 619                      |
| 病弱教育    |    | 53                       | 64.6% | 0                               | 0.0%  | 53         | 64.6% | 8                       | 9.8%  | 0                              | 0.0% | 8                          | 9.8%  | 21         | 25.6% | 29           | 35.4% | 82                       |
| 合計      |    | 1,906                    | 64.3% | 36                              | 1.2%  | 1,942      | 65.5% | 100                     | 3.4%  | 5                              | 0.2% | 105                        | 3.5%  | 917        | 30.9% | 1,022        | 34.5% | 2,964                    |

### 公立学校(指定都市のみ)

| 障害種     | 項目 | 免許状保有者                   |       |                                 |      |            |       | 非免許状保有者                 |       |                                |      |                            |       |            |       |              |       | 合計(人)<br>(A+B+C<br>+D+E) |
|---------|----|--------------------------|-------|---------------------------------|------|------------|-------|-------------------------|-------|--------------------------------|------|----------------------------|-------|------------|-------|--------------|-------|--------------------------|
|         |    | 当該障害種の<br>免許状保有者数<br>(A) |       | 自立教科等の<br>免許状保有者数<br>(当該障害種)(B) |      | 計<br>(A+B) |       | 他障害種の<br>免許状保有者数<br>(C) |       | 自立教科等の<br>免許状保有者数<br>(他障害種)(D) |      | 他種障害種の免<br>許状保有者計<br>(C+D) |       | その他<br>(E) |       | 計<br>(C+D+E) |       |                          |
|         |    | 人数                       | 割合    | 人数                              | 割合   | 人数         | 割合    | 人数                      | 割合    | 人数                             | 割合   | 人数                         | 割合    | 人数         | 割合    | 人数           | 割合    |                          |
| 視覚障害教育  |    | 3                        | 25.0% | 1                               | 8.3% | 4          | 33.3% | 5                       | 41.7% | 0                              | 0.0% | 5                          | 41.7% | 3          | 25.0% | 8            | 66.7% | 12                       |
| 聴覚障害教育  |    | 8                        | 42.1% | 0                               | 0.0% | 8          | 42.1% | 5                       | 26.3% | 0                              | 0.0% | 5                          | 26.3% | 6          | 31.6% | 11           | 57.9% | 19                       |
| 知的障害教育  |    | 175                      | 81.4% | 0                               | 0.0% | 175        | 81.4% | 1                       | 0.5%  | 0                              | 0.0% | 1                          | 0.5%  | 39         | 18.1% | 40           | 18.6% | 215                      |
| 肢体不自由教育 |    | 69                       | 88.5% | 0                               | 0.0% | 69         | 88.5% | 2                       | 2.6%  | 0                              | 0.0% | 2                          | 2.6%  | 7          | 9.0%  | 9            | 11.5% | 78                       |
| 病弱教育    |    | 2                        | 50.0% | 0                               | 0.0% | 2          | 50.0% | 2                       | 50.0% | 0                              | 0.0% | 2                          | 50.0% | 0          | 0.0%  | 2            | 50.0% | 4                        |
| 合計      |    | 257                      | 78.4% | 1                               | 0.3% | 258        | 78.7% | 15                      | 4.6%  | 0                              | 0.0% | 15                         | 4.6%  | 55         | 16.8% | 70           | 21.3% | 328                      |

### 3. 各都道府県・指定都市教育委員会の取組について

#### (1) 平成26年度の特別支援学校教諭の新規採用について

※平成26年度に採用された教員の採用試験(平成25年度実施試験)における取組状況

##### ①特別支援学校教員の採用試験区分の有無

|      | 採用区分あり     | 他学校種との一括採用 | 特別支援学校教員の採用区分と一括採用を併用 | 合計 |
|------|------------|------------|-----------------------|----|
| 都道府県 | 36 (76.6%) | 3 (6.4%)   | 8 (17.0%)             | 47 |
| 指定都市 | 11 (73.3%) | 4 (26.7%)  | 0 (0.0%)              | 15 |

##### ②特別支援学校教員の採用区分と他学校種区分との併願の可否

|      | 採用を行う全ての部で併願可 | 採用を行う一部の部で併願可 | 併願不可       | 合計 |
|------|---------------|---------------|------------|----|
| 都道府県 | 6 (13.6%)     | 4 (9.1%)      | 34 (77.3%) | 44 |
| 指定都市 | 1 (9.1%)      | 2 (18.2%)     | 8 (72.7%)  | 11 |

※①において採用区分あり又は一括採用と併用していると回答した55教育委員会について

##### ③特別支援学校教諭の新規採用時における特別支援学校教諭等免許状保有の条件の有無

###### ○特別支援学校教員の採用試験区分について

|      | 条件としている    |          | 保有している場合に加点 |          | 優先的に採用   |          | 考慮していない    | 合計 |
|------|------------|----------|-------------|----------|----------|----------|------------|----|
|      | 全ての部       | 一部の部     | 全ての部        | 一部の部     | 全ての部     | 一部の部     |            |    |
| 都道府県 | 29 (64.4%) | 1 (2.2%) | 1 (2.2%)    | 0 (0.0%) | 4 (8.9%) | 0 (0.0%) | 10 (22.2%) | 45 |
| 指定都市 | 10 (90.9%) | 0 (0.0%) | 0 (0.0%)    | 0 (0.0%) | 0 (0.0%) | 0 (0.0%) | 1 (9.1%)   | 11 |

保有を条件、保有の場合加点又は優先している場合の障害領域の考慮について

|      | 考慮している    | 考慮していない    | 合計 |
|------|-----------|------------|----|
| 都道府県 | 5 (13.9%) | 31 (86.1%) | 36 |
| 指定都市 | 3 (30.0%) | 7 (70.0%)  | 10 |

※上記質問で「条件としている」「加点している」「優先している」と回答した教育委員会について。

※採用区分により、障害領域の考慮状況が異なる教育委員会があるため、上記回答と合計数が一致しない。

###### ○他学校種との一括採用区分について

|      | 条件としている   |          | 保有している場合に加点 |          | 優先的に採用    |          | 考慮していない   | 合計 |
|------|-----------|----------|-------------|----------|-----------|----------|-----------|----|
|      | 全ての部      | 一部の部     | 全ての部        | 一部の部     | 全ての部      | 一部の部     |           |    |
| 都道府県 | 2 (18.2%) | 0 (0.0%) | 2 (18.2%)   | 0 (0.0%) | 0 (0.0%)  | 0 (0.0%) | 7 (63.6%) | 11 |
| 指定都市 | 0 (0.0%)  | 0 (0.0%) | 1 (25.0%)   | 0 (0.0%) | 1 (25.0%) | 0 (0.0%) | 2 (50.0%) | 4  |

※①において「他学校種との一括採用」「特別支援学校教員の採用区分と一括採用を併用」とした教育委員会について。

保有を条件、保有の場合加点又は優先している場合の障害領域の考慮について

|      | 考慮している    | 考慮していない    | 合計 |
|------|-----------|------------|----|
| 都道府県 | 0 (0.0%)  | 4 (100.0%) | 4  |
| 指定都市 | 1 (50.0%) | 1 (50.0%)  | 2  |

※上記質問で「条件としている」「加点している」「優先している」と回答した教育委員会について。

##### ④その他、特別支援教育推進のための採用上の工夫について

###### ・特別支援教育に関する特別選考の実施

(特別選考の例)

- ・小・中学校の受験者を対象として、特別支援学級担当等の経験により一部試験を免除した選考を実施。
- ・特別支援学校の臨時的任用職員(常勤講師)の経験により、筆記試験の一部またはすべてを免除。
- ・自立活動(肢体不自由教育)担当者について、社会人を対象とした特別選考の実施。

###### ・小中学校教員の採用選考で特別支援学校教諭免許状保有者への加点

都道府県 9 教委  
指定都市 2 教委

6 教委  
11 教委

###### ・その他

(取組例)

- ・特別支援学校教諭免許保有者を対象とした、中学校特別支援教育担当採用枠の設定。
- ・募集を行う全校種・職種を対象に、特別支援学校教諭普通免許状を所有者を、選考に当たり考慮。
- ・特別支援学校教諭免許状の所有者に限り、他校種と特別支援学校の間で併願を認める。
- ・看護師・保健師資格保有者等に対する加点。

1 教委  
3 教委

(2)平成26年度の特別支援学校への教員配置について

①特別支援学校への教員配置時における特別支援学校教諭等免許状保有の条件の有無

|      | 他校種から特別支援学校への配置なし | 条件としている   |          | 保有者を優先して配置 |          | 考慮していない    | 合計※ |
|------|-------------------|-----------|----------|------------|----------|------------|-----|
|      |                   | 全ての部      | 一部の部     | 全ての部       | 一部の部     |            |     |
| 都道府県 | 2 (4.2%)          | 3 (6.3%)  | 0 (0.0%) | 21 (43.8%) | 1 (2.1%) | 21 (43.8%) | 48  |
| 指定都市 | 1 (6.7%)          | 2 (13.3%) | 0 (0.0%) | 11 (73.3%) | 0 (0.0%) | 1 (6.7%)   | 15  |

※配置する部により免許状保有条件の有無が異なる教育委員があるため、合計数が都道府県数と一致しない。

○保有を条件としている又は優先して配置している場合の障害領域の考慮について

|      | 障害領域に応じた免許を条件 |          | 障害領域も考慮    |          | 考慮していない   | 合計 |
|------|---------------|----------|------------|----------|-----------|----|
|      | 全ての部          | 一部の部     | 全ての部       | 一部の部     |           |    |
| 都道府県 | 1 (3.8%)      | 0 (0.0%) | 18 (69.2%) | 1 (3.8%) | 6 (23.1%) | 26 |
| 指定都市 | 1 (7.7%)      | 0 (0.0%) | 8 (61.5%)  | 0 (0.0%) | 4 (30.8%) | 13 |

※上記質問で「条件としている」「保有者を優先して配置している」と回答した教育委員会について。

②免許状非保有者を他校種から特別支援学校へ配置した場合の免許状早期取得要請の有無

|      | 年限を定めた義務付け | 年限の定めはないが義務付け | 義務ではないが一律に取得要請 | 特に求めている    | 合計 |
|------|------------|---------------|----------------|------------|----|
| 都道府県 | 0 (0.0%)   | 2 (4.4%)      | 33 (73.3%)     | 10 (22.2%) | 45 |
| 指定都市 | 0 (0.0%)   | 1 (7.1%)      | 11 (78.6%)     | 2 (14.3%)  | 14 |

※①において、他校種から特別支援学校へ配置していないと回答した教育委員会を除く。

③現在特別支援学校で勤務する教員に対する、免許状非保有者に対する免許状早期取得要請の有無

|      | 年限を定めた義務 | 年限の定めはないが義務 | 義務ではないが一律に取得要請 | 特に求めている   | 合計 |
|------|----------|-------------|----------------|-----------|----|
| 都道府県 | 0 (0.0%) | 1 (2.1%)    | 37 (78.7%)     | 9 (19.1%) | 47 |
| 指定都市 | 0 (0.0%) | 1 (6.7%)    | 12 (80.0%)     | 2 (13.3%) | 15 |

④特別支援学校教諭等免許状保有率向上に向けた取り組みについて(複数回答)

|   | 都道府県  | 指定都市  |
|---|-------|-------|
| ・都道府県・市が開設する免許法認定講習の開設数、受入定員を増やす              | 18 教委 | 3 教委  |
| ・免許法認定講習と免許状更新講習の相互認定による、受講者の負担軽減             | 2 教委  | 0 教委  |
| ・放送大学等通信教育講座の活用又は紹介                           | 40 教委 | 9 教委  |
| ・隣接県等の免許法認定講習の活用又は紹介                          | 31 教委 | 7 教委  |
| ・大学の活用又は紹介                                    | 21 教委 | 10 教委 |
| ・特に行っていない                                     | 1 教委  | 1 教委  |
| ・その他  | 13 教委 | 2 教委  |
| (取組例)   |       |       |
| ・独立行政法人国立特別支援教育総合研究所が行う研修の活用・紹介               |       |       |
| ・協力大学に対し、免許法認定講習の受入定員を増やすよう働きかけている。           |       |       |
| ・開設する免許法認定講習の開設領域の工夫で、免許状がより短期間で取得できるようにしている。 |       |       |
| ・勤務校の対象障害領域に応じた免許状取得及び領域追加について、取得計画を提出させている。  |       |       |

## Ⅱ. 公立学校における特別支援学校教諭等免許状の都道府県別状況

### 1. 公立特別支援学校における特別支援学校教諭等免許状の都道府県別保有状況

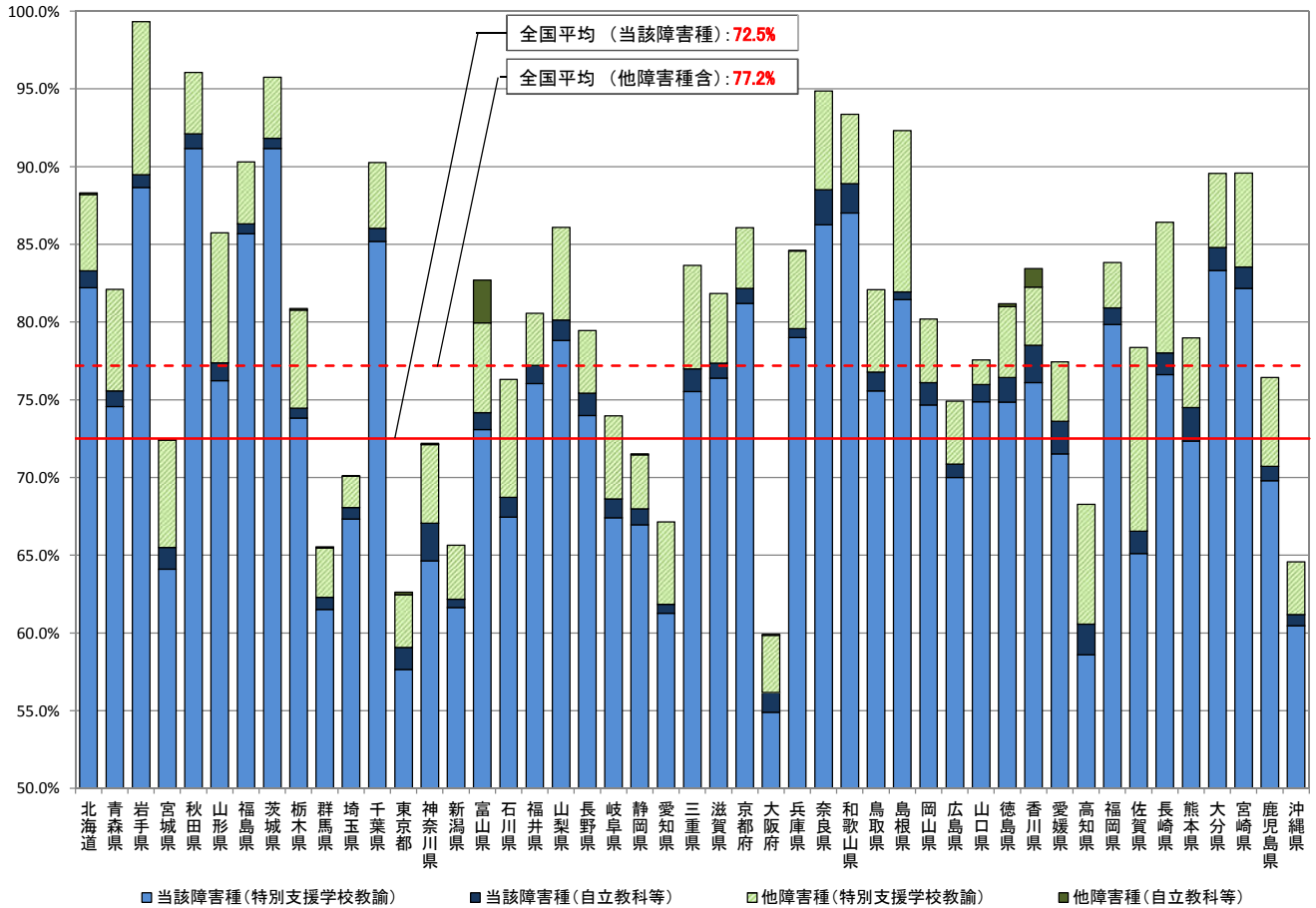
#### 特別支援学校

平成26年5月1日現在

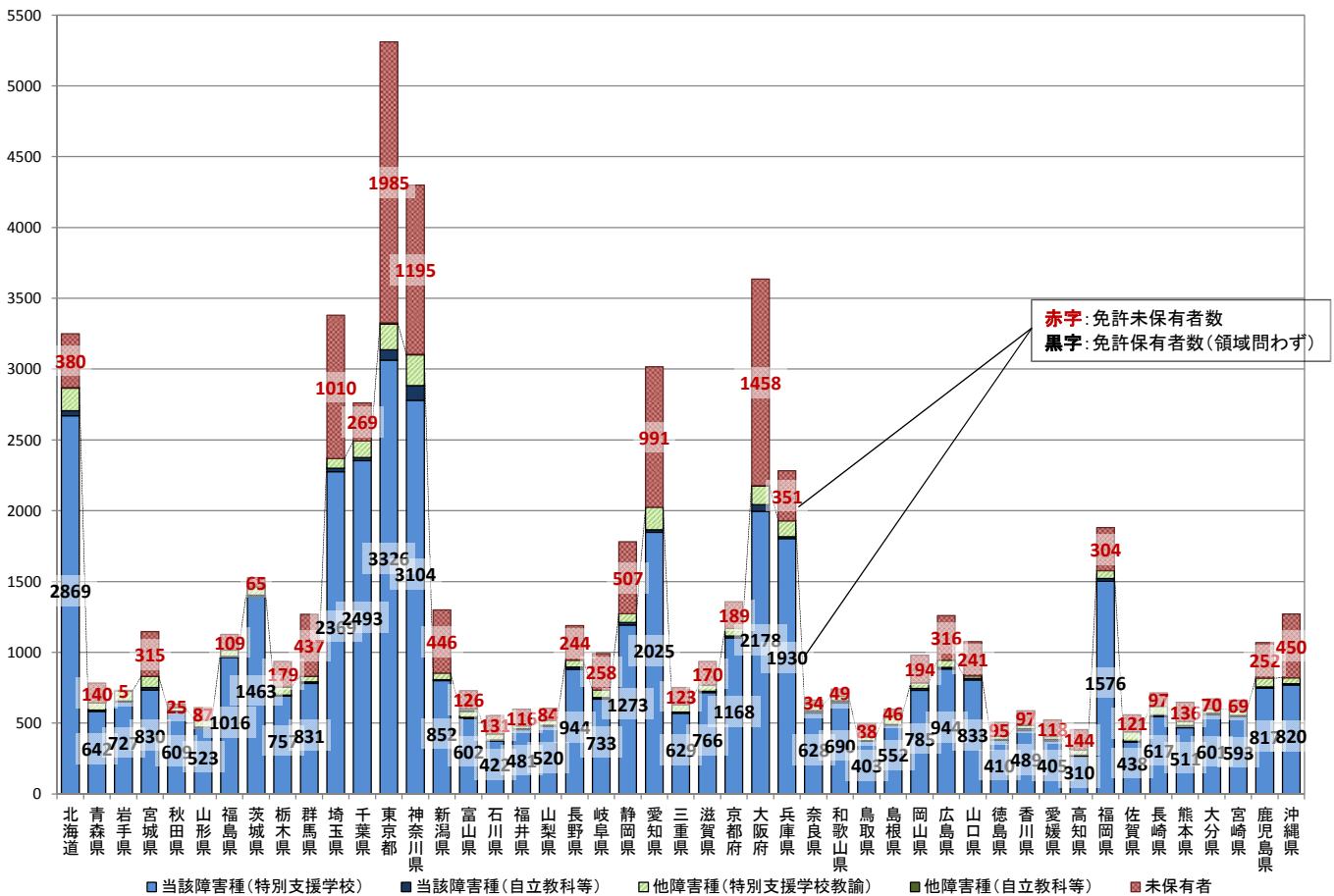
| 都道府県 | 項目  | 免許状保有者                   |       |                                 |      |            |       | 非免許状保有者                 |       |                                    |      |                           |       |            |       | 合計<br>(人) | (参考)<br>特別支援学校<br>教諭免許状保<br>有者<br>(A+B+C+D) |        |              |       |
|------|-----|--------------------------|-------|---------------------------------|------|------------|-------|-------------------------|-------|------------------------------------|------|---------------------------|-------|------------|-------|-----------|---|--------|--------------|-------|
|      |     | 当該障害種の<br>免許状保有者<br>数(A) |       | 自立教科等の<br>免許状保有者数<br>(当該障害種)(B) |      | 計<br>(A+B) |       | 他障害種の<br>免許状保有<br>者数(C) |       | 自立教科等の<br>免許状保有者<br>数<br>(他障害種)(D) |      | 他障害種の免<br>許状保有者計<br>(C+D) |       | その他<br>(E) |       |           |   |        | 計<br>(C+D+E) |       |
|      |     | 人数                       | 割合    | 人数                              | 割合   | 人数         | 割合    | 人数                      | 割合    | 人数                                 | 割合   | 人数                        | 割合    | 人数         | 割合    |           |   |        | 人数           | 割合    |
| 1    | 北海道 | 2,671                    | 82.2% | 35                              | 1.1% | 2,706      | 83.3% | 160                     | 4.9%  | 3                                  | 0.1% | 163                       | 5.0%  | 380        | 11.7% | 543       | 16.7%                                       | 3,249  | 2,869        | 88.3% |
| 2    | 青森  | 583                      | 74.6% | 8                               | 1.0% | 591        | 75.6% | 51                      | 6.5%  | 0                                  | 0.0% | 51                        | 6.5%  | 140        | 17.9% | 191       | 24.4%                                       | 782    | 642          | 82.1% |
| 3    | 岩手  | 649                      | 88.7% | 6                               | 0.8% | 655        | 89.5% | 72                      | 9.8%  | 0                                  | 0.0% | 72                        | 9.8%  | 5          | 0.7%  | 77        | 10.5%                                       | 732    | 727          | 99.3% |
| 4    | 宮城  | 734                      | 64.1% | 16                              | 1.4% | 750        | 65.5% | 79                      | 6.9%  | 1                                  | 0.1% | 80                        | 7.0%  | 315        | 27.5% | 395       | 34.5%                                       | 1,145  | 830          | 72.5% |
| 5    | 秋田  | 578                      | 91.2% | 6                               | 0.9% | 584        | 92.1% | 25                      | 3.9%  | 0                                  | 0.0% | 25                        | 3.9%  | 25         | 3.9%  | 50        | 7.9%  | 634    | 609          | 96.1% |
| 6    | 山形  | 465                      | 76.2% | 7                               | 1.1% | 472        | 77.4% | 51                      | 8.4%  | 0                                  | 0.0% | 51                        | 8.4%  | 87         | 14.3% | 138       | 22.6%                                       | 610    | 523          | 85.7% |
| 7    | 福島  | 964                      | 85.7% | 7                               | 0.6% | 971        | 86.3% | 45                      | 4.0%  | 0                                  | 0.0% | 45                        | 4.0%  | 109        | 9.7%  | 154       | 13.7%                                       | 1,125  | 1,016        | 90.3% |
| 8    | 茨城  | 1,393                    | 91.2% | 10                              | 0.7% | 1,403      | 91.8% | 60                      | 3.9%  | 0                                  | 0.0% | 60                        | 3.9%  | 65         | 4.3%  | 125       | 8.2%  | 1,528  | 1,463        | 95.7% |
| 9    | 栃木  | 691                      | 73.8% | 6                               | 0.6% | 697        | 74.5% | 59                      | 6.3%  | 1                                  | 0.1% | 60                        | 6.4%  | 179        | 19.1% | 239       | 25.5%                                       | 936    | 757          | 80.9% |
| 10   | 群馬  | 780                      | 61.5% | 10                              | 0.8% | 790        | 62.3% | 40                      | 3.2%  | 1                                  | 0.1% | 41                        | 3.2%  | 437        | 34.5% | 478       | 37.7%                                       | 1,268  | 831          | 65.5% |
| 11   | 埼玉  | 2,275                    | 67.3% | 25                              | 0.7% | 2,300      | 68.1% | 68                      | 2.0%  | 1                                  | 0.0% | 69                        | 2.0%  | 1,010      | 29.9% | 1,079     | 31.9%                                       | 3,379  | 2,369        | 70.1% |
| 12   | 千葉  | 2,353                    | 85.2% | 23                              | 0.8% | 2,376      | 86.0% | 117                     | 4.2%  | 0                                  | 0.0% | 117                       | 4.2%  | 269        | 9.7%  | 386       | 14.0%                                       | 2,762  | 2,493        | 90.3% |
| 13   | 東京  | 3,062                    | 57.7% | 75                              | 1.4% | 3,137      | 59.1% | 180                     | 3.4%  | 9                                  | 0.2% | 189                       | 3.6%  | 1,985      | 37.4% | 2,174     | 40.9%                                       | 5,311  | 3,326        | 62.6% |
| 14   | 神奈川 | 2,779                    | 64.6% | 104                             | 2.4% | 2,883      | 67.1% | 217                     | 5.0%  | 4                                  | 0.1% | 221                       | 5.1%  | 1,195      | 27.8% | 1,416     | 32.9%                                       | 4,299  | 3,104        | 72.2% |
| 15   | 新潟  | 800                      | 61.6% | 7                               | 0.5% | 807        | 62.2% | 45                      | 3.5%  | 0                                  | 0.0% | 45                        | 3.5%  | 446        | 34.4% | 491       | 37.8%                                       | 1,298  | 852          | 65.6% |
| 16   | 富山  | 532                      | 73.1% | 8                               | 1.1% | 540        | 74.2% | 42                      | 5.8%  | 20                                 | 2.7% | 62                        | 8.5%  | 126        | 17.3% | 188       | 25.8%                                       | 728    | 602          | 82.7% |
| 17   | 石川  | 373                      | 67.5% | 7                               | 1.3% | 380        | 68.7% | 42                      | 7.6%  | 0                                  | 0.0% | 42                        | 7.6%  | 131        | 23.7% | 173       | 31.3%                                       | 553    | 422          | 76.3% |
| 18   | 福井  | 454                      | 76.0% | 7                               | 1.2% | 461        | 77.2% | 20                      | 3.4%  | 0                                  | 0.0% | 20                        | 3.4%  | 116        | 19.4% | 136       | 22.8%                                       | 597    | 481          | 80.6% |
| 19   | 山梨  | 476                      | 78.8% | 8                               | 1.3% | 484        | 80.1% | 36                      | 6.0%  | 0                                  | 0.0% | 36                        | 6.0%  | 84         | 13.9% | 120       | 19.9%                                       | 604    | 520          | 86.1% |
| 20   | 長野  | 879                      | 74.0% | 17                              | 1.4% | 896        | 75.4% | 48                      | 4.0%  | 0                                  | 0.0% | 48                        | 4.0%  | 244        | 20.5% | 292       | 24.6%                                       | 1,188  | 944          | 79.5% |
| 21   | 岐阜  | 668                      | 67.4% | 12                              | 1.2% | 680        | 68.6% | 53                      | 5.3%  | 0                                  | 0.0% | 53                        | 5.3%  | 258        | 26.0% | 311       | 31.4%                                       | 991    | 733          | 74.0% |
| 22   | 静岡  | 1,192                    | 67.0% | 18                              | 1.0% | 1,210      | 68.0% | 62                      | 3.5%  | 1                                  | 0.1% | 63                        | 3.5%  | 507        | 28.5% | 570       | 32.0%                                       | 1,780  | 1,273        | 71.5% |
| 23   | 愛知  | 1,848                    | 61.3% | 17                              | 0.6% | 1,865      | 61.8% | 160                     | 5.3%  | 0                                  | 0.0% | 160                       | 5.3%  | 991        | 32.9% | 1,151     | 38.2%                                       | 3,016  | 2,025        | 67.1% |
| 24   | 三重  | 568                      | 75.5% | 11                              | 1.5% | 579        | 77.0% | 50                      | 6.6%  | 0                                  | 0.0% | 50                        | 6.6%  | 123        | 16.4% | 173       | 23.0%                                       | 752    | 629          | 83.6% |
| 25   | 滋賀  | 715                      | 76.4% | 9                               | 1.0% | 724        | 77.4% | 42                      | 4.5%  | 0                                  | 0.0% | 42                        | 4.5%  | 170        | 18.2% | 212       | 22.6%                                       | 936    | 766          | 81.8% |
| 26   | 京都  | 1,102                    | 81.2% | 13                              | 1.0% | 1,115      | 82.2% | 53                      | 3.9%  | 0                                  | 0.0% | 53                        | 3.9%  | 189        | 13.9% | 242       | 17.8%                                       | 1,357  | 1,168        | 86.1% |
| 27   | 大阪  | 1,996                    | 54.9% | 46                              | 1.3% | 2,042      | 56.2% | 134                     | 3.7%  | 2                                  | 0.1% | 136                       | 3.7%  | 1,458      | 40.1% | 1,594     | 43.8%                                       | 3,636  | 2,178        | 59.9% |
| 28   | 兵庫  | 1,802                    | 79.0% | 13                              | 0.6% | 1,815      | 79.6% | 114                     | 5.0%  | 1                                  | 0.0% | 115                       | 5.0%  | 351        | 15.4% | 466       | 20.4%                                       | 2,281  | 1,930        | 84.6% |
| 29   | 奈良  | 571                      | 86.3% | 15                              | 2.3% | 586        | 88.5% | 42                      | 6.3%  | 0                                  | 0.0% | 42                        | 6.3%  | 34         | 5.1%  | 76        | 11.5%                                       | 662    | 628          | 94.9% |
| 30   | 和歌山 | 643                      | 87.0% | 14                              | 1.9% | 657        | 88.9% | 33                      | 4.5%  | 0                                  | 0.0% | 33                        | 4.5%  | 49         | 6.6%  | 82        | 11.1%                                       | 739    | 690          | 93.4% |
| 31   | 鳥取  | 371                      | 75.6% | 6                               | 1.2% | 377        | 76.8% | 26                      | 5.3%  | 0                                  | 0.0% | 26                        | 5.3%  | 88         | 17.9% | 114       | 23.2%                                       | 491    | 403          | 82.1% |
| 32   | 島根  | 487                      | 81.4% | 3                               | 0.5% | 490        | 81.9% | 62                      | 10.4% | 0                                  | 0.0% | 62                        | 10.4% | 46         | 7.7%  | 108       | 18.1%                                       | 598    | 552          | 92.3% |
| 33   | 岡山  | 731                      | 74.7% | 14                              | 1.4% | 745        | 76.1% | 40                      | 4.1%  | 0                                  | 0.0% | 40                        | 4.1%  | 194        | 19.8% | 234       | 23.9%                                       | 979    | 785          | 80.2% |
| 34   | 広島  | 882                      | 70.0% | 11                              | 0.9% | 893        | 70.9% | 51                      | 4.0%  | 0                                  | 0.0% | 51                        | 4.0%  | 316        | 25.1% | 367       | 29.1%                                       | 1,260  | 944          | 74.9% |
| 35   | 山口  | 804                      | 74.9% | 12                              | 1.1% | 816        | 76.0% | 17                      | 1.6%  | 0                                  | 0.0% | 17                        | 1.6%  | 241        | 22.4% | 258       | 24.0%                                       | 1,074  | 833          | 77.6% |
| 36   | 徳島  | 378                      | 74.9% | 8                               | 1.6% | 386        | 76.4% | 23                      | 4.6%  | 1                                  | 0.2% | 24                        | 4.8%  | 95         | 18.8% | 119       | 23.6%                                       | 505    | 410          | 81.2% |
| 37   | 香川  | 446                      | 76.1% | 14                              | 2.4% | 460        | 78.5% | 22                      | 3.8%  | 7                                  | 1.2% | 29                        | 4.9%  | 97         | 16.6% | 126       | 21.5%                                       | 586    | 489          | 83.4% |
| 38   | 愛媛  | 374                      | 71.5% | 11                              | 2.1% | 385        | 73.6% | 20                      | 3.8%  | 0                                  | 0.0% | 20                        | 3.8%  | 118        | 22.6% | 138       | 26.4%                                       | 523    | 405          | 77.4% |
| 39   | 高知  | 266                      | 58.6% | 9                               | 2.0% | 275        | 60.6% | 35                      | 7.7%  | 0                                  | 0.0% | 35                        | 7.7%  | 144        | 31.7% | 179       | 39.4%                                       | 454    | 310          | 68.3% |
| 40   | 福岡  | 1,501                    | 79.8% | 20                              | 1.1% | 1,521      | 80.9% | 55                      | 2.9%  | 0                                  | 0.0% | 55                        | 2.9%  | 304        | 16.2% | 359       | 19.1%                                       | 1,880  | 1,576        | 83.8% |
| 41   | 佐賀  | 364                      | 65.1% | 8                               | 1.4% | 372        | 66.5% | 66                      | 11.8% | 0                                  | 0.0% | 66                        | 11.8% | 121        | 21.6% | 187       | 33.5%                                       | 559    | 438          | 78.4% |
| 42   | 長崎  | 547                      | 76.6% | 10                              | 1.4% | 557        | 78.0% | 60                      | 8.4%  | 0                                  | 0.0% | 60                        | 8.4%  | 97         | 13.6% | 157       | 22.0%                                       | 714    | 617          | 86.4% |
| 43   | 熊本  | 468                      | 72.3% | 14                              | 2.2% | 482        | 74.5% | 29                      | 4.5%  | 0                                  | 0.0% | 29                        | 4.5%  | 136        | 21.0% | 165       | 25.5%                                       | 647    | 511          | 79.0% |
| 44   | 大分  | 559                      | 83.3% | 10                              | 1.5% | 569        | 84.8% | 32                      | 4.8%  | 0                                  | 0.0% | 32                        | 4.8%  | 70         | 10.4% | 102       | 15.2%                                       | 671    | 601          | 89.6% |
| 45   | 宮崎  | 544                      | 82.2% | 9                               | 1.4% | 553        | 83.5% | 40                      | 6.0%  | 0                                  | 0.0% | 40                        | 6.0%  | 69         | 10.4% | 109       | 16.5%                                       | 662    | 593          | 89.6% |
| 46   | 鹿児島 | 746                      | 69.8% | 10                              | 0.9% | 756        | 70.7% | 61                      | 5.7%  | 0                                  | 0.0% | 61                        | 5.7%  | 252        | 23.6% | 313       | 29.3%                                       | 1,069  | 817          | 76.4% |
| 47   | 沖縄  | 768                      | 60.5% | 9                               | 0.7% | 777        | 61.2% | 43                      | 3.4%  | 0                                  | 0.0% | 43                        | 3.4%  | 450        | 35.4% | 493       | 38.8%                                       | 1,270  | 820          | 64.6% |
|      | 合計  | 44,832                   | 71.4% | 738                             | 1.2% | 45,570     | 72.5% | 2,882                   | 4.6%  | 52                                 | 0.1% | 2,934                     | 4.7%  | 14,316     | 22.8% | 17,250    | 27.5%                                       | 62,820 | 48,504       | 77.2% |



◆特別支援学校全体(割合)



◆特別支援学校全体(人数)



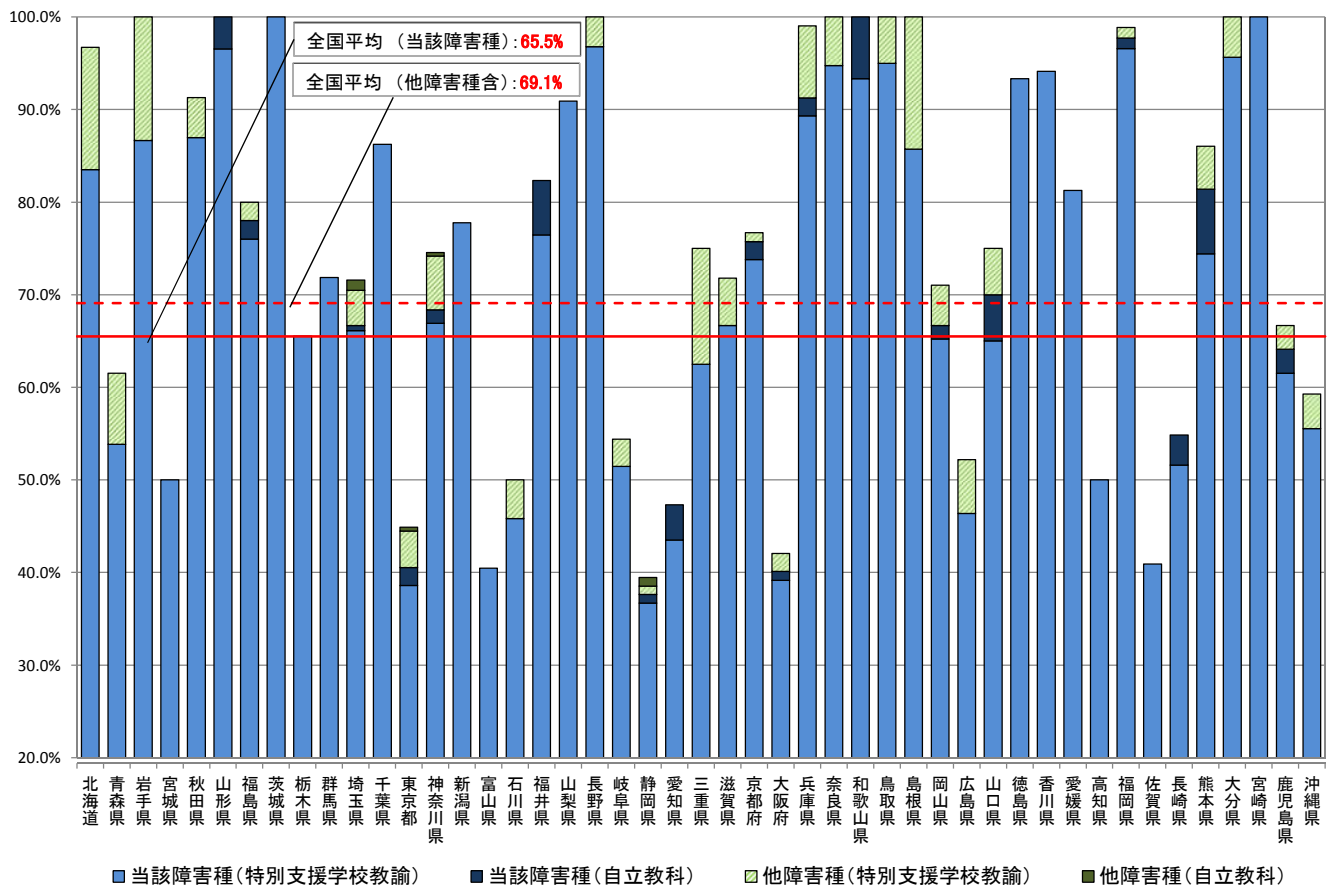
## 2. 公立特別支援学校(新規採用者)における特別支援学校教諭等免許状の都道府県別保有状況

### 特別支援学校(新規採用者)

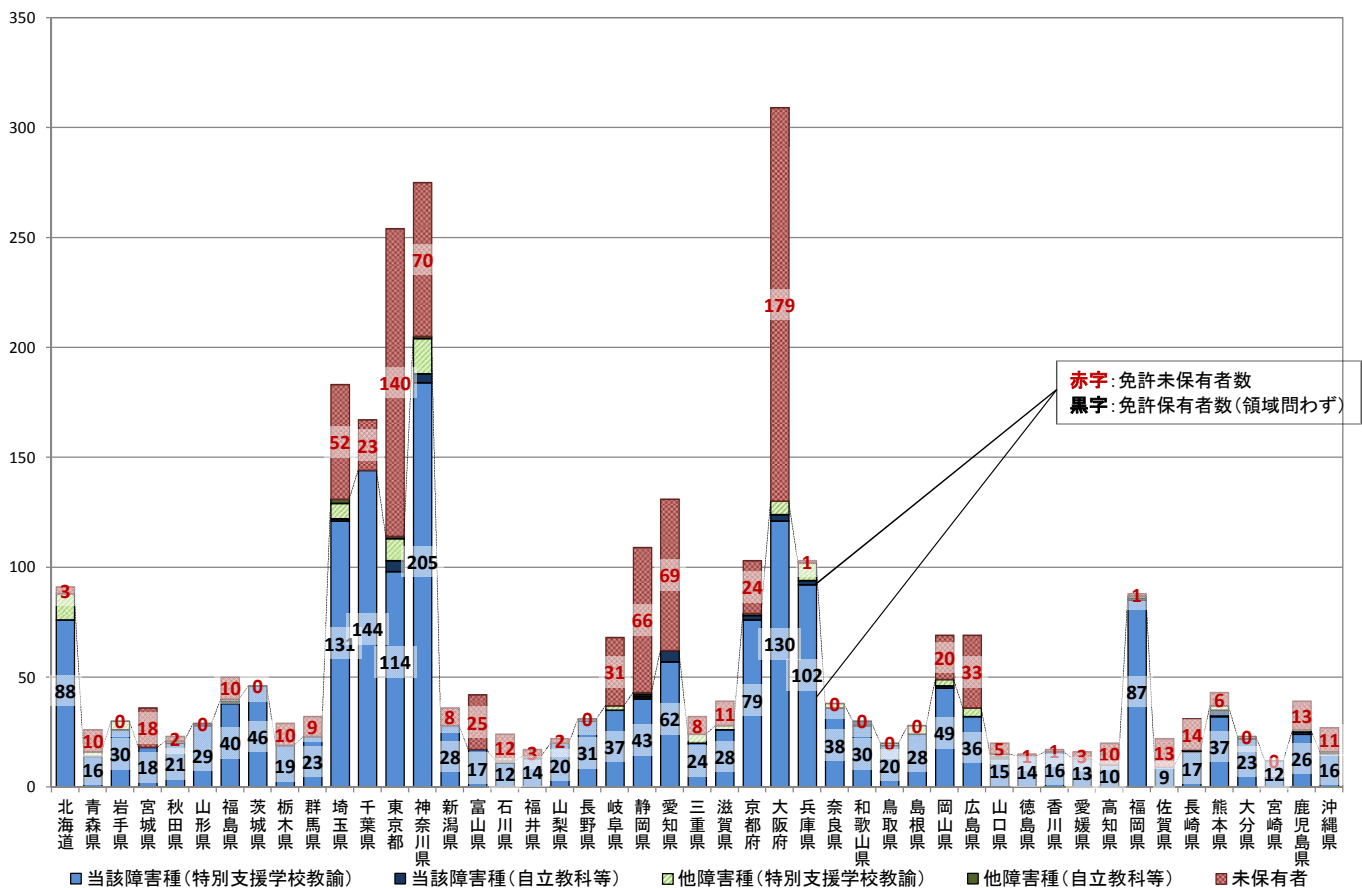
平成26年5月1日現在

| 都道府県 | 項目  | 免許状保有者                       |        |   |      |            |        | 非免許状保有者                     |       |  |      |   |       |            |       | 合計(人) | (参考)<br>特別支援学校<br>教諭免許状保<br>有者<br>(A+B+C+D) |       |              |        |
|------|-----|------------------------------|--------|---|------|------------|--------|-----------------------------|-------|--|------|---|-------|------------|-------|-------|---|-------|--------------|--------|
|      |     | 当該障害種<br>の<br>免許状保有<br>者数(A) |        | 自立教科等<br>の<br>免許状保有<br>者数<br>(当該障害種)(B) |      | 計<br>(A+B) |        | 他障害種<br>の<br>免許状保有<br>者数(C) |       | 自立教科等<br>の<br>免許状保有<br>者数<br>(他障害種)(D) |      | 他障害種<br>の<br>免許<br>状<br>保<br>有<br>者<br>計<br>(C+D) |       | その他<br>(E) |       |       |   |       | 計<br>(C+D+E) |        |
|      |     | 人数                           | 割合     | 人数                                      | 割合   | 人数         | 割合     | 人数                          | 割合    | 人数                                     | 割合   | 人数  | 割合    | 人数         | 割合    |       |   |       | 人数           | 割合     |
| 1    | 北海道 | 76                           | 83.5%  | 0                                       | 0.0% | 76         | 83.5%  | 12                          | 13.2% | 0                                      | 0.0% | 12  | 13.2% | 3          | 3.3%  | 15    | 16.5%                                       | 91    | 88           | 96.7%  |
| 2    | 青森  | 14                           | 53.8%  | 0                                       | 0.0% | 14         | 53.8%  | 2                           | 7.7%  | 0                                      | 0.0% | 2   | 7.7%  | 10         | 38.5% | 12    | 46.2%                                       | 26    | 16           | 61.5%  |
| 3    | 岩手  | 26                           | 86.7%  | 0                                       | 0.0% | 26         | 86.7%  | 4                           | 13.3% | 0                                      | 0.0% | 4   | 13.3% | 0          | 0.0%  | 4     | 13.3%                                       | 30    | 30           | 100.0% |
| 4    | 宮城  | 18                           | 50.0%  | 0                                       | 0.0% | 18         | 50.0%  | 0                           | 0.0%  | 0                                      | 0.0% | 0   | 0.0%  | 18         | 50.0% | 18    | 50.0%                                       | 36    | 18           | 50.0%  |
| 5    | 秋田  | 20                           | 87.0%  | 0                                       | 0.0% | 20         | 87.0%  | 1                           | 4.3%  | 0                                      | 0.0% | 1   | 4.3%  | 2          | 8.7%  | 3     | 13.0%                                       | 23    | 21           | 91.3%  |
| 6    | 山形  | 28                           | 96.6%  | 1                                       | 3.4% | 29         | 100.0% | 0                           | 0.0%  | 0                                      | 0.0% | 0   | 0.0%  | 0          | 0.0%  | 0     | 0.0%  | 29    | 29           | 100.0% |
| 7    | 福島  | 38                           | 76.0%  | 1                                       | 2.0% | 39         | 78.0%  | 1                           | 2.0%  | 0                                      | 0.0% | 1   | 2.0%  | 10         | 20.0% | 11    | 22.0%                                       | 50    | 40           | 80.0%  |
| 8    | 茨城  | 46                           | 100.0% | 0                                       | 0.0% | 46         | 100.0% | 0                           | 0.0%  | 0                                      | 0.0% | 0   | 0.0%  | 0          | 0.0%  | 0     | 0.0%  | 46    | 46           | 100.0% |
| 9    | 栃木  | 19                           | 65.5%  | 0                                       | 0.0% | 19         | 65.5%  | 0                           | 0.0%  | 0                                      | 0.0% | 0   | 0.0%  | 10         | 34.5% | 10    | 34.5%                                       | 29    | 19           | 65.5%  |
| 10   | 群馬  | 23                           | 71.9%  | 0                                       | 0.0% | 23         | 71.9%  | 0                           | 0.0%  | 0                                      | 0.0% | 0   | 0.0%  | 9          | 28.1% | 9     | 28.1%                                       | 32    | 23           | 71.9%  |
| 11   | 埼玉  | 121                          | 66.1%  | 1                                       | 0.5% | 122        | 66.7%  | 7                           | 3.8%  | 2                                      | 1.1% | 9   | 4.9%  | 52         | 28.4% | 61    | 33.3%                                       | 183   | 131          | 71.6%  |
| 12   | 千葉  | 144                          | 86.2%  | 0                                       | 0.0% | 144        | 86.2%  | 0                           | 0.0%  | 0                                      | 0.0% | 0   | 0.0%  | 23         | 13.8% | 23    | 13.8%                                       | 167   | 144          | 86.2%  |
| 13   | 東京  | 98                           | 38.6%  | 5                                       | 2.0% | 103        | 40.6%  | 10                          | 3.9%  | 1                                      | 0.4% | 11  | 4.3%  | 140        | 55.1% | 151   | 59.4%                                       | 254   | 114          | 44.9%  |
| 14   | 神奈川 | 184                          | 66.9%  | 4                                       | 1.5% | 188        | 68.4%  | 16                          | 5.8%  | 1                                      | 0.4% | 17  | 6.2%  | 70         | 25.5% | 87    | 31.6%                                       | 275   | 205          | 74.5%  |
| 15   | 新潟  | 28                           | 77.8%  | 0                                       | 0.0% | 28         | 77.8%  | 0                           | 0.0%  | 0                                      | 0.0% | 0   | 0.0%  | 8          | 22.2% | 8     | 22.2%                                       | 36    | 28           | 77.8%  |
| 16   | 富山  | 17                           | 40.5%  | 0                                       | 0.0% | 17         | 40.5%  | 0                           | 0.0%  | 0                                      | 0.0% | 0   | 0.0%  | 25         | 59.5% | 25    | 59.5%                                       | 42    | 17           | 40.5%  |
| 17   | 石川  | 11                           | 45.8%  | 0                                       | 0.0% | 11         | 45.8%  | 1                           | 4.2%  | 0                                      | 0.0% | 1   | 4.2%  | 12         | 50.0% | 13    | 54.2%                                       | 24    | 12           | 50.0%  |
| 18   | 福井  | 13                           | 76.5%  | 1                                       | 5.9% | 14         | 82.4%  | 0                           | 0.0%  | 0                                      | 0.0% | 0   | 0.0%  | 3          | 17.6% | 3     | 17.6%                                       | 17    | 14           | 82.4%  |
| 19   | 山梨  | 20                           | 90.9%  | 0                                       | 0.0% | 20         | 90.9%  | 0                           | 0.0%  | 0                                      | 0.0% | 0   | 0.0%  | 2          | 9.1%  | 2     | 9.1%  | 22    | 20           | 90.9%  |
| 20   | 長野  | 30                           | 96.8%  | 0                                       | 0.0% | 30         | 96.8%  | 1                           | 3.2%  | 0                                      | 0.0% | 1   | 3.2%  | 0          | 0.0%  | 1     | 3.2%  | 31    | 31           | 100.0% |
| 21   | 岐阜  | 35                           | 51.5%  | 0                                       | 0.0% | 35         | 51.5%  | 2                           | 2.9%  | 0                                      | 0.0% | 2   | 2.9%  | 31         | 45.6% | 33    | 48.5%                                       | 68    | 37           | 54.4%  |
| 22   | 静岡  | 40                           | 36.7%  | 1                                       | 0.9% | 41         | 37.6%  | 1                           | 0.9%  | 1                                      | 0.9% | 2   | 1.8%  | 66         | 60.6% | 68    | 62.4%                                       | 109   | 43           | 39.4%  |
| 23   | 愛知  | 57                           | 43.5%  | 5                                       | 3.8% | 62         | 47.3%  | 0                           | 0.0%  | 0                                      | 0.0% | 0   | 0.0%  | 69         | 52.7% | 69    | 52.7%                                       | 131   | 62           | 47.3%  |
| 24   | 三重  | 20                           | 62.5%  | 0                                       | 0.0% | 20         | 62.5%  | 4                           | 12.5% | 0                                      | 0.0% | 4   | 12.5% | 8          | 25.0% | 12    | 37.5%                                       | 32    | 24           | 75.0%  |
| 25   | 滋賀  | 26                           | 66.7%  | 0                                       | 0.0% | 26         | 66.7%  | 2                           | 5.1%  | 0                                      | 0.0% | 2   | 5.1%  | 11         | 28.2% | 13    | 33.3%                                       | 39    | 28           | 71.8%  |
| 26   | 京都  | 76                           | 73.8%  | 2                                       | 1.9% | 78         | 75.7%  | 1                           | 1.0%  | 0                                      | 0.0% | 1   | 1.0%  | 24         | 23.3% | 25    | 24.3%                                       | 103   | 79           | 76.7%  |
| 27   | 大阪  | 121                          | 39.2%  | 3                                       | 1.0% | 124        | 40.1%  | 6                           | 1.9%  | 0                                      | 0.0% | 6   | 1.9%  | 179        | 57.9% | 185   | 59.9%                                       | 309   | 130          | 42.1%  |
| 28   | 兵庫  | 92                           | 89.3%  | 2                                       | 1.9% | 94         | 91.3%  | 8                           | 7.8%  | 0                                      | 0.0% | 8   | 7.8%  | 1          | 1.0%  | 9     | 8.7%  | 103   | 102          | 99.0%  |
| 29   | 奈良  | 36                           | 94.7%  | 0                                       | 0.0% | 36         | 94.7%  | 2                           | 5.3%  | 0                                      | 0.0% | 2   | 5.3%  | 0          | 0.0%  | 2     | 5.3%  | 38    | 38           | 100.0% |
| 30   | 和歌山 | 28                           | 93.3%  | 2                                       | 6.7% | 30         | 100.0% | 0                           | 0.0%  | 0                                      | 0.0% | 0   | 0.0%  | 0          | 0.0%  | 0     | 0.0%  | 30    | 30           | 100.0% |
| 31   | 鳥取  | 19                           | 95.0%  | 0                                       | 0.0% | 19         | 95.0%  | 1                           | 5.0%  | 0                                      | 0.0% | 1   | 5.0%  | 0          | 0.0%  | 1     | 5.0%  | 20    | 20           | 100.0% |
| 32   | 島根  | 24                           | 85.7%  | 0                                       | 0.0% | 24         | 85.7%  | 4                           | 14.3% | 0                                      | 0.0% | 4   | 14.3% | 0          | 0.0%  | 4     | 14.3%                                       | 28    | 28           | 100.0% |
| 33   | 岡山  | 45                           | 65.2%  | 1                                       | 1.4% | 46         | 66.7%  | 3                           | 4.3%  | 0                                      | 0.0% | 3   | 4.3%  | 20         | 29.0% | 23    | 33.3%                                       | 69    | 49           | 71.0%  |
| 34   | 広島  | 32                           | 46.4%  | 0                                       | 0.0% | 32         | 46.4%  | 4                           | 5.8%  | 0                                      | 0.0% | 4   | 5.8%  | 33         | 47.8% | 37    | 53.6%                                       | 69    | 36           | 52.2%  |
| 35   | 山口  | 13                           | 65.0%  | 1                                       | 5.0% | 14         | 70.0%  | 1                           | 5.0%  | 0                                      | 0.0% | 1   | 5.0%  | 5          | 25.0% | 6     | 30.0%                                       | 20    | 15           | 75.0%  |
| 36   | 徳島  | 14                           | 93.3%  | 0                                       | 0.0% | 14         | 93.3%  | 0                           | 0.0%  | 0                                      | 0.0% | 0   | 0.0%  | 1          | 6.7%  | 1     | 6.7%  | 15    | 14           | 93.3%  |
| 37   | 香川  | 16                           | 94.1%  | 0                                       | 0.0% | 16         | 94.1%  | 0                           | 0.0%  | 0                                      | 0.0% | 0   | 0.0%  | 1          | 5.9%  | 1     | 5.9%  | 17    | 16           | 94.1%  |
| 38   | 愛媛  | 13                           | 81.3%  | 0                                       | 0.0% | 13         | 81.3%  | 0                           | 0.0%  | 0                                      | 0.0% | 0   | 0.0%  | 3          | 18.8% | 3     | 18.8%                                       | 16    | 13           | 81.3%  |
| 39   | 高知  | 10                           | 50.0%  | 0                                       | 0.0% | 10         | 50.0%  | 0                           | 0.0%  | 0                                      | 0.0% | 0   | 0.0%  | 10         | 50.0% | 10    | 50.0%                                       | 20    | 10           | 50.0%  |
| 40   | 福岡  | 85                           | 96.6%  | 1                                       | 1.1% | 86         | 97.7%  | 1                           | 1.1%  | 0                                      | 0.0% | 1   | 1.1%  | 1          | 1.1%  | 2     | 2.3%  | 88    | 87           | 98.9%  |
| 41   | 佐賀  | 9                            | 40.9%  | 0                                       | 0.0% | 9          | 40.9%  | 0                           | 0.0%  | 0                                      | 0.0% | 0   | 0.0%  | 13         | 59.1% | 13    | 59.1%                                       | 22    | 9            | 40.9%  |
| 42   | 長崎  | 16                           | 51.6%  | 1                                       | 3.2% | 17         | 54.8%  | 0                           | 0.0%  | 0                                      | 0.0% | 0   | 0.0%  | 14         | 45.2% | 14    | 45.2%                                       | 31    | 17           | 54.8%  |
| 43   | 熊本  | 32                           | 74.4%  | 3                                       | 7.0% | 35         | 81.4%  | 2                           | 4.7%  | 0                                      | 0.0% | 2   | 4.7%  | 6          | 14.0% | 8     | 18.6%                                       | 43    | 37           | 86.0%  |
| 44   | 大分  | 22                           | 95.7%  | 0                                       | 0.0% | 22         | 95.7%  | 1                           | 4.3%  | 0                                      | 0.0% | 1   | 4.3%  | 0          | 0.0%  | 1     | 4.3%  | 23    | 23           | 100.0% |
| 45   | 宮崎  | 12                           | 100.0% | 0                                       | 0.0% | 12         | 100.0% | 0                           | 0.0%  | 0                                      | 0.0% | 0   | 0.0%  | 0          | 0.0%  | 0     | 0.0%  | 12    | 12           | 100.0% |
| 46   | 鹿児島 | 24                           | 61.5%  | 1                                       | 2.6% | 25         | 64.1%  | 1                           | 2.6%  | 0                                      | 0.0% | 1   | 2.6%  | 13         | 33.3% | 14    | 35.9%                                       | 39    | 26           | 66.7%  |
| 47   | 沖縄  | 15                           | 55.6%  | 0                                       | 0.0% | 15         | 55.6%  | 1                           | 3.7%  | 0                                      | 0.0% | 1   | 3.7%  | 11         | 40.7% | 12    | 44.4%                                       | 27    | 16           | 59.3%  |
|      | 合計  | 1,906                        | 64.3%  | 36                                      | 1.2% | 1,942      | 65.5%  | 100                         | 3.4%  | 5                                      | 0.2% | 105   | 3.5%  | 917        | 30.9% | 1,022 | 34.5%                                       | 2,964 | 2,047        | 69.1%  |

◆新規採用教員(割合)



◆新規採用教員(人数)



3. 公立特別支援学校における特別支援学校教諭等免許状の都道府県別保有状況(障害種別)

視覚障害教育

平成26年5月1日現在

| 項目 | 免許状保有者           |     |                         |     |        |       |                 | 非免許状保有者 |                        |    |                   |     |        |     | 合計(人) |          |       |       |
|----|------------------|-----|-------------------------|-----|--------|-------|-----------------|---------|------------------------|----|-------------------|-----|--------|-----|-------|----------|-------|-------|
|    | 当該障害種の免許状保有者数(A) |     | 自立教科等の免許状保有者数(当該障害種)(B) |     | 計(A+B) |       | 他障害種の免許状保有者数(C) |         | 自立教科等の免許状保有者数(他障害種)(D) |    | 他障害種の免許状保有者計(C+D) |     | その他(E) |     |       | 計(C+D+E) |       |       |
|    | 人数               | 割合  | 人数                      | 割合  | 人数     | 割合    | 人数              | 割合      | 人数                     | 割合 | 人数                | 割合  | 人数     | 割合  |       | 人数       | 割合    |       |
| 1  | 北海道              | 77  | 52.4%                   | 26  | 17.7%  | 103   | 70.1%           | 33      | 22.4%                  | 0  | 0.0%              | 33  | 22.4%  | 11  | 7.5%  | 44       | 29.9% | 147   |
| 2  | 青森               | 16  | 37.2%                   | 8   | 18.6%  | 24    | 55.8%           | 12      | 27.9%                  | 0  | 0.0%              | 12  | 27.9%  | 7   | 16.3% | 19       | 44.2% | 43    |
| 3  | 岩手               | 13  | 34.2%                   | 6   | 15.8%  | 19    | 50.0%           | 19      | 50.0%                  | 0  | 0.0%              | 19  | 50.0%  | 0   | 0.0%  | 19       | 50.0% | 38    |
| 4  | 宮城               | 16  | 29.6%                   | 13  | 24.1%  | 29    | 53.7%           | 15      | 27.8%                  | 0  | 0.0%              | 15  | 27.8%  | 10  | 18.5% | 25       | 46.3% | 54    |
| 5  | 秋田               | 12  | 38.7%                   | 6   | 19.4%  | 18    | 58.1%           | 13      | 41.9%                  | 0  | 0.0%              | 13  | 41.9%  | 0   | 0.0%  | 13       | 41.9% | 31    |
| 6  | 山形               | 17  | 40.5%                   | 7   | 16.7%  | 24    | 57.1%           | 15      | 35.7%                  | 0  | 0.0%              | 15  | 35.7%  | 3   | 7.1%  | 18       | 42.9% | 42    |
| 7  | 福島               | 15  | 44.1%                   | 7   | 20.6%  | 22    | 64.7%           | 8       | 23.5%                  | 0  | 0.0%              | 8   | 23.5%  | 4   | 11.8% | 12       | 35.3% | 34    |
| 8  | 茨城               | 14  | 31.8%                   | 10  | 22.7%  | 24    | 54.5%           | 20      | 45.5%                  | 0  | 0.0%              | 20  | 45.5%  | 0   | 0.0%  | 20       | 45.5% | 44    |
| 9  | 栃木               | 6   | 14.0%                   | 6   | 14.0%  | 12    | 27.9%           | 27      | 62.8%                  | 0  | 0.0%              | 27  | 62.8%  | 4   | 9.3%  | 31       | 72.1% | 43    |
| 10 | 群馬               | 22  | 48.9%                   | 10  | 22.2%  | 32    | 71.1%           | 9       | 20.0%                  | 0  | 0.0%              | 9   | 20.0%  | 4   | 8.9%  | 13       | 28.9% | 45    |
| 11 | 埼玉               | 23  | 30.7%                   | 16  | 21.3%  | 39    | 52.0%           | 19      | 25.3%                  | 0  | 0.0%              | 19  | 25.3%  | 17  | 22.7% | 36       | 48.0% | 75    |
| 12 | 千葉               | 34  | 39.5%                   | 18  | 20.9%  | 52    | 60.5%           | 30      | 34.9%                  | 0  | 0.0%              | 30  | 34.9%  | 4   | 4.7%  | 34       | 39.5% | 86    |
| 13 | 東京               | 86  | 49.1%                   | 23  | 13.1%  | 109   | 62.3%           | 25      | 14.3%                  | 0  | 0.0%              | 25  | 14.3%  | 41  | 23.4% | 66       | 37.7% | 175   |
| 14 | 神奈川              | 50  | 37.6%                   | 28  | 21.1%  | 78    | 58.6%           | 42      | 31.6%                  | 2  | 1.5%              | 44  | 33.1%  | 11  | 8.3%  | 55       | 41.4% | 133   |
| 15 | 新潟               | 14  | 31.8%                   | 7   | 15.9%  | 21    | 47.7%           | 15      | 34.1%                  | 0  | 0.0%              | 15  | 34.1%  | 8   | 18.2% | 23       | 52.3% | 44    |
| 16 | 富山               | 6   | 21.4%                   | 8   | 28.6%  | 14    | 50.0%           | 9       | 32.1%                  | 0  | 0.0%              | 9   | 32.1%  | 5   | 17.9% | 14       | 50.0% | 28    |
| 17 | 石川               | 7   | 26.9%                   | 7   | 26.9%  | 14    | 53.8%           | 8       | 30.8%                  | 0  | 0.0%              | 8   | 30.8%  | 4   | 15.4% | 12       | 46.2% | 26    |
| 18 | 福井               | 16  | 48.5%                   | 7   | 21.2%  | 23    | 69.7%           | 3       | 9.1%                   | 0  | 0.0%              | 3   | 9.1%   | 7   | 21.2% | 10       | 30.3% | 33    |
| 19 | 山梨               | 7   | 24.1%                   | 8   | 27.6%  | 15    | 51.7%           | 11      | 37.9%                  | 0  | 0.0%              | 11  | 37.9%  | 3   | 10.3% | 14       | 48.3% | 29    |
| 20 | 長野               | 20  | 35.7%                   | 16  | 28.6%  | 36    | 64.3%           | 16      | 28.6%                  | 0  | 0.0%              | 16  | 28.6%  | 4   | 7.1%  | 20       | 35.7% | 56    |
| 21 | 岐阜               | 13  | 30.2%                   | 11  | 25.6%  | 24    | 55.8%           | 11      | 25.6%                  | 0  | 0.0%              | 11  | 25.6%  | 8   | 18.6% | 19       | 44.2% | 43    |
| 22 | 静岡               | 31  | 42.5%                   | 14  | 19.2%  | 45    | 61.6%           | 22      | 30.1%                  | 0  | 0.0%              | 22  | 30.1%  | 6   | 8.2%  | 28       | 38.4% | 73    |
| 23 | 愛知               | 22  | 21.4%                   | 17  | 16.5%  | 39    | 37.9%           | 36      | 35.0%                  | 0  | 0.0%              | 36  | 35.0%  | 28  | 27.2% | 64       | 62.1% | 103   |
| 24 | 三重               | 7   | 25.0%                   | 9   | 32.1%  | 16    | 57.1%           | 8       | 28.6%                  | 0  | 0.0%              | 8   | 28.6%  | 4   | 14.3% | 12       | 42.9% | 28    |
| 25 | 滋賀               | 2   | 7.1%                    | 9   | 32.1%  | 11    | 39.3%           | 9       | 32.1%                  | 0  | 0.0%              | 9   | 32.1%  | 8   | 28.6% | 17       | 60.7% | 28    |
| 26 | 京都               | 16  | 31.4%                   | 13  | 25.5%  | 29    | 56.9%           | 6       | 11.8%                  | 0  | 0.0%              | 6   | 11.8%  | 16  | 31.4% | 22       | 43.1% | 51    |
| 27 | 大阪               | 32  | 22.4%                   | 33  | 23.1%  | 65    | 45.5%           | 36      | 25.2%                  | 0  | 0.0%              | 36  | 25.2%  | 42  | 29.4% | 78       | 54.5% | 143   |
| 28 | 兵庫               | 26  | 30.6%                   | 12  | 14.1%  | 38    | 44.7%           | 36      | 42.4%                  | 0  | 0.0%              | 36  | 42.4%  | 11  | 12.9% | 47       | 55.3% | 85    |
| 29 | 奈良               | 4   | 10.0%                   | 12  | 30.0%  | 16    | 40.0%           | 17      | 42.5%                  | 0  | 0.0%              | 17  | 42.5%  | 7   | 17.5% | 24       | 60.0% | 40    |
| 30 | 和歌山              | 22  | 46.8%                   | 10  | 21.3%  | 32    | 68.1%           | 11      | 23.4%                  | 0  | 0.0%              | 11  | 23.4%  | 4   | 8.5%  | 15       | 31.9% | 47    |
| 31 | 鳥取               | 9   | 50.0%                   | 6   | 33.3%  | 15    | 83.3%           | 2       | 11.1%                  | 0  | 0.0%              | 2   | 11.1%  | 1   | 5.6%  | 3        | 16.7% | 18    |
| 32 | 島根               | 15  | 44.1%                   | 2   | 5.9%   | 17    | 50.0%           | 14      | 41.2%                  | 0  | 0.0%              | 14  | 41.2%  | 3   | 8.8%  | 17       | 50.0% | 34    |
| 33 | 岡山               | 17  | 37.8%                   | 13  | 28.9%  | 30    | 66.7%           | 11      | 24.4%                  | 0  | 0.0%              | 11  | 24.4%  | 4   | 8.9%  | 15       | 33.3% | 45    |
| 34 | 広島               | 38  | 60.3%                   | 11  | 17.5%  | 49    | 77.8%           | 8       | 12.7%                  | 0  | 0.0%              | 8   | 12.7%  | 6   | 9.5%  | 14       | 22.2% | 63    |
| 35 | 山口               | 5   | 29.4%                   | 11  | 64.7%  | 16    | 94.1%           | 1       | 5.9%                   | 0  | 0.0%              | 1   | 5.9%   | 0   | 0.0%  | 1        | 5.9%  | 17    |
| 36 | 徳島               | 13  | 34.2%                   | 8   | 21.1%  | 21    | 55.3%           | 12      | 31.6%                  | 0  | 0.0%              | 12  | 31.6%  | 5   | 13.2% | 17       | 44.7% | 38    |
| 37 | 香川               | 9   | 25.0%                   | 9   | 25.0%  | 18    | 50.0%           | 12      | 33.3%                  | 0  | 0.0%              | 12  | 33.3%  | 6   | 16.7% | 18       | 50.0% | 36    |
| 38 | 愛媛               | 18  | 39.1%                   | 10  | 21.7%  | 28    | 60.9%           | 6       | 13.0%                  | 0  | 0.0%              | 6   | 13.0%  | 12  | 26.1% | 18       | 39.1% | 46    |
| 39 | 高知               | 12  | 29.3%                   | 9   | 22.0%  | 21    | 51.2%           | 14      | 34.1%                  | 0  | 0.0%              | 14  | 34.1%  | 6   | 14.6% | 20       | 48.8% | 41    |
| 40 | 福岡               | 48  | 53.9%                   | 20  | 22.5%  | 68    | 76.4%           | 10      | 11.2%                  | 0  | 0.0%              | 10  | 11.2%  | 11  | 12.4% | 21       | 23.6% | 89    |
| 41 | 佐賀               | 6   | 15.8%                   | 8   | 21.1%  | 14    | 36.8%           | 15      | 39.5%                  | 0  | 0.0%              | 15  | 39.5%  | 9   | 23.7% | 24       | 63.2% | 38    |
| 42 | 長崎               | 10  | 25.6%                   | 10  | 25.6%  | 20    | 51.3%           | 13      | 33.3%                  | 0  | 0.0%              | 13  | 33.3%  | 6   | 15.4% | 19       | 48.7% | 39    |
| 43 | 熊本               | 8   | 18.6%                   | 14  | 32.6%  | 22    | 51.2%           | 13      | 30.2%                  | 0  | 0.0%              | 13  | 30.2%  | 8   | 18.6% | 21       | 48.8% | 43    |
| 44 | 大分               | 8   | 25.8%                   | 10  | 32.3%  | 18    | 58.1%           | 8       | 25.8%                  | 0  | 0.0%              | 8   | 25.8%  | 5   | 16.1% | 13       | 41.9% | 31    |
| 45 | 宮崎               | 8   | 24.2%                   | 8   | 24.2%  | 16    | 48.5%           | 11      | 33.3%                  | 0  | 0.0%              | 11  | 33.3%  | 6   | 18.2% | 17       | 51.5% | 33    |
| 46 | 鹿児島              | 7   | 14.3%                   | 9   | 18.4%  | 16    | 32.7%           | 23      | 46.9%                  | 0  | 0.0%              | 23  | 46.9%  | 10  | 20.4% | 33       | 67.3% | 49    |
| 47 | 沖縄               | 14  | 31.8%                   | 9   | 20.5%  | 23    | 52.3%           | 8       | 18.2%                  | 0  | 0.0%              | 8   | 18.2%  | 13  | 29.5% | 21       | 47.7% | 44    |
|    | 合計               | 891 | 34.9%                   | 544 | 21.3%  | 1,435 | 56.3%           | 722     | 28.3%                  | 2  | 0.1%              | 724 | 28.4%  | 392 | 15.4% | 1,116    | 43.7% | 2,551 |

聴覚障害教育

平成26年5月1日現在

| 目  | 項<br>都道府県 | 免許状保有者                   |       |                                 |      |            |       | 非免許状保有者                  |       |                                    |      |                           |       |             |       | 合計<br>(人) |              |       |
|----|-----------|--------------------------|-------|---------------------------------|------|------------|-------|--------------------------|-------|------------------------------------|------|---------------------------|-------|-------------|-------|-----------|--------------|-------|
|    |           | 当該障害種の<br>免許状保有者<br>数(A) |       | 自立教科等の<br>免許状保有者数<br>(当該障害種)(B) |      | 計<br>(A+B) |       | 他障害種の<br>免許状保有<br>者数( C) |       | 自立教科等の<br>免許状保有者<br>数<br>(他障害種)(D) |      | 他障害種の免<br>許状保有者計<br>(C+D) |       | その他<br>( E) |       |           | 計<br>(C+D+E) |       |
|    |           | 人数                       | 割合    | 人数                              | 割合   | 人数         | 割合    | 人数                       | 割合    | 人数                                 | 割合   | 人数                        | 割合    | 人数          | 割合    |           | 人数           | 割合    |
| 1  | 北海道       | 98                       | 54.4% | 0                               | 0.0% | 98         | 54.4% | 55                       | 30.6% | 0                                  | 0.0% | 55                        | 30.6% | 27          | 15.0% | 82        | 45.6%        | 180   |
| 2  | 青森        | 33                       | 56.9% | 0                               | 0.0% | 33         | 56.9% | 16                       | 27.6% | 0                                  | 0.0% | 16                        | 27.6% | 9           | 15.5% | 25        | 43.1%        | 58    |
| 3  | 岩手        | 21                       | 51.2% | 0                               | 0.0% | 21         | 51.2% | 20                       | 48.8% | 0                                  | 0.0% | 20                        | 48.8% | 0           | 0.0%  | 20        | 48.8%        | 41    |
| 4  | 宮城        | 33                       | 38.4% | 3                               | 3.5% | 36         | 41.9% | 27                       | 31.4% | 0                                  | 0.0% | 27                        | 31.4% | 23          | 26.7% | 50        | 58.1%        | 86    |
| 5  | 秋田        | 27                       | 69.2% | 0                               | 0.0% | 27         | 69.2% | 9                        | 23.1% | 0                                  | 0.0% | 9                         | 23.1% | 3           | 7.7%  | 12        | 30.8%        | 39    |
| 6  | 山形        | 28                       | 54.9% | 0                               | 0.0% | 28         | 54.9% | 17                       | 33.3% | 0                                  | 0.0% | 17                        | 33.3% | 6           | 11.8% | 23        | 45.1%        | 51    |
| 7  | 福島        | 42                       | 56.8% | 0                               | 0.0% | 42         | 56.8% | 28                       | 37.8% | 0                                  | 0.0% | 28                        | 37.8% | 4           | 5.4%  | 32        | 43.2%        | 74    |
| 8  | 茨城        | 41                       | 59.4% | 0                               | 0.0% | 41         | 59.4% | 25                       | 36.2% | 0                                  | 0.0% | 25                        | 36.2% | 3           | 4.3%  | 28        | 40.6%        | 69    |
| 9  | 栃木        | 23                       | 44.2% | 0                               | 0.0% | 23         | 44.2% | 24                       | 46.2% | 0                                  | 0.0% | 24                        | 46.2% | 5           | 9.6%  | 29        | 55.8%        | 52    |
| 10 | 群馬        | 27                       | 40.9% | 0                               | 0.0% | 27         | 40.9% | 19                       | 28.8% | 0                                  | 0.0% | 19                        | 28.8% | 20          | 30.3% | 39        | 59.1%        | 66    |
| 11 | 埼玉        | 86                       | 55.8% | 0                               | 0.0% | 86         | 55.8% | 23                       | 14.9% | 1                                  | 0.6% | 24                        | 15.6% | 44          | 28.6% | 68        | 44.2%        | 154   |
| 12 | 千葉        | 32                       | 32.0% | 4                               | 4.0% | 36         | 36.0% | 51                       | 51.0% | 0                                  | 0.0% | 51                        | 51.0% | 13          | 13.0% | 64        | 64.0%        | 100   |
| 13 | 東京        | 143                      | 47.2% | 8                               | 2.6% | 151        | 49.8% | 51                       | 16.8% | 1                                  | 0.3% | 52                        | 17.2% | 100         | 33.0% | 152       | 50.2%        | 303   |
| 14 | 神奈川       | 99                       | 45.6% | 2                               | 0.9% | 101        | 46.5% | 60                       | 27.6% | 1                                  | 0.5% | 61                        | 28.1% | 55          | 25.3% | 116       | 53.5%        | 217   |
| 15 | 新潟        | 41                       | 50.0% | 0                               | 0.0% | 41         | 50.0% | 19                       | 23.2% | 0                                  | 0.0% | 19                        | 23.2% | 22          | 26.8% | 41        | 50.0%        | 82    |
| 16 | 富山        | 20                       | 35.1% | 0                               | 0.0% | 20         | 35.1% | 23                       | 40.4% | 0                                  | 0.0% | 23                        | 40.4% | 14          | 24.6% | 37        | 64.9%        | 57    |
| 17 | 石川        | 20                       | 55.6% | 0                               | 0.0% | 20         | 55.6% | 10                       | 27.8% | 0                                  | 0.0% | 10                        | 27.8% | 6           | 16.7% | 16        | 44.4%        | 36    |
| 18 | 福井        | 16                       | 45.7% | 0                               | 0.0% | 16         | 45.7% | 13                       | 37.1% | 0                                  | 0.0% | 13                        | 37.1% | 6           | 17.1% | 19        | 54.3%        | 35    |
| 19 | 山梨        | 15                       | 39.5% | 0                               | 0.0% | 15         | 39.5% | 19                       | 50.0% | 0                                  | 0.0% | 19                        | 50.0% | 4           | 10.5% | 23        | 60.5%        | 38    |
| 20 | 長野        | 34                       | 46.6% | 0                               | 0.0% | 34         | 46.6% | 22                       | 30.1% | 0                                  | 0.0% | 22                        | 30.1% | 17          | 23.3% | 39        | 53.4%        | 73    |
| 21 | 岐阜        | 13                       | 26.0% | 0                               | 0.0% | 13         | 26.0% | 30                       | 60.0% | 0                                  | 0.0% | 30                        | 60.0% | 7           | 14.0% | 37        | 74.0%        | 50    |
| 22 | 静岡        | 66                       | 66.7% | 0                               | 0.0% | 66         | 66.7% | 23                       | 23.2% | 0                                  | 0.0% | 23                        | 23.2% | 10          | 10.1% | 33        | 33.3%        | 99    |
| 23 | 愛知        | 95                       | 39.6% | 0                               | 0.0% | 95         | 39.6% | 72                       | 30.0% | 0                                  | 0.0% | 72                        | 30.0% | 73          | 30.4% | 145       | 60.4%        | 240   |
| 24 | 三重        | 21                       | 37.5% | 1                               | 1.8% | 22         | 39.3% | 24                       | 42.9% | 0                                  | 0.0% | 24                        | 42.9% | 10          | 17.9% | 34        | 60.7%        | 56    |
| 25 | 滋賀        | 15                       | 29.4% | 0                               | 0.0% | 15         | 29.4% | 31                       | 60.8% | 0                                  | 0.0% | 31                        | 60.8% | 5           | 9.8%  | 36        | 70.6%        | 51    |
| 26 | 京都        | 45                       | 64.3% | 0                               | 0.0% | 45         | 64.3% | 18                       | 25.7% | 0                                  | 0.0% | 18                        | 25.7% | 7           | 10.0% | 25        | 35.7%        | 70    |
| 27 | 大阪        | 97                       | 40.9% | 0                               | 0.0% | 97         | 40.9% | 60                       | 25.3% | 0                                  | 0.0% | 60                        | 25.3% | 80          | 33.8% | 140       | 59.1%        | 237   |
| 28 | 兵庫        | 77                       | 57.5% | 0                               | 0.0% | 77         | 57.5% | 51                       | 38.1% | 0                                  | 0.0% | 51                        | 38.1% | 6           | 4.5%  | 57        | 42.5%        | 134   |
| 29 | 奈良        | 17                       | 34.0% | 2                               | 4.0% | 19         | 38.0% | 24                       | 48.0% | 0                                  | 0.0% | 24                        | 48.0% | 7           | 14.0% | 31        | 62.0%        | 50    |
| 30 | 和歌山       | 26                       | 46.4% | 0                               | 0.0% | 26         | 46.4% | 22                       | 39.3% | 0                                  | 0.0% | 22                        | 39.3% | 8           | 14.3% | 30        | 53.6%        | 56    |
| 31 | 鳥取        | 27                       | 51.9% | 0                               | 0.0% | 27         | 51.9% | 17                       | 32.7% | 0                                  | 0.0% | 17                        | 32.7% | 8           | 15.4% | 25        | 48.1%        | 52    |
| 32 | 島根        | 24                       | 35.8% | 0                               | 0.0% | 24         | 35.8% | 32                       | 47.8% | 0                                  | 0.0% | 32                        | 47.8% | 11          | 16.4% | 43        | 64.2%        | 67    |
| 33 | 岡山        | 28                       | 57.1% | 1                               | 2.0% | 29         | 59.2% | 14                       | 28.6% | 0                                  | 0.0% | 14                        | 28.6% | 6           | 12.2% | 20        | 40.8%        | 49    |
| 34 | 広島        | 42                       | 59.2% | 0                               | 0.0% | 42         | 59.2% | 20                       | 28.2% | 0                                  | 0.0% | 20                        | 28.2% | 9           | 12.7% | 29        | 40.8%        | 71    |
| 35 | 山口        | 23                       | 60.5% | 1                               | 2.6% | 24         | 63.2% | 10                       | 26.3% | 0                                  | 0.0% | 10                        | 26.3% | 4           | 10.5% | 14        | 36.8%        | 38    |
| 36 | 徳島        | 27                       | 64.3% | 0                               | 0.0% | 27         | 64.3% | 4                        | 9.5%  | 0                                  | 0.0% | 4                         | 9.5%  | 11          | 26.2% | 15        | 35.7%        | 42    |
| 37 | 香川        | 20                       | 52.6% | 1                               | 2.6% | 21         | 55.3% | 8                        | 21.1% | 0                                  | 0.0% | 8                         | 21.1% | 9           | 23.7% | 17        | 44.7%        | 38    |
| 38 | 愛媛        | 34                       | 65.4% | 1                               | 1.9% | 35         | 67.3% | 4                        | 7.7%  | 0                                  | 0.0% | 4                         | 7.7%  | 13          | 25.0% | 17        | 32.7%        | 52    |
| 39 | 高知        | 12                       | 40.0% | 0                               | 0.0% | 12         | 40.0% | 10                       | 33.3% | 0                                  | 0.0% | 10                        | 33.3% | 8           | 26.7% | 18        | 60.0%        | 30    |
| 40 | 福岡        | 77                       | 69.4% | 0                               | 0.0% | 77         | 69.4% | 15                       | 13.5% | 0                                  | 0.0% | 15                        | 13.5% | 19          | 17.1% | 34        | 30.6%        | 111   |
| 41 | 佐賀        | 14                       | 41.2% | 0                               | 0.0% | 14         | 41.2% | 16                       | 47.1% | 0                                  | 0.0% | 16                        | 47.1% | 4           | 11.8% | 20        | 58.8%        | 34    |
| 42 | 長崎        | 23                       | 37.7% | 0                               | 0.0% | 23         | 37.7% | 30                       | 49.2% | 0                                  | 0.0% | 30                        | 49.2% | 8           | 13.1% | 38        | 62.3%        | 61    |
| 43 | 熊本        | 10                       | 26.3% | 0                               | 0.0% | 10         | 26.3% | 13                       | 34.2% | 0                                  | 0.0% | 13                        | 34.2% | 15          | 39.5% | 28        | 73.7%        | 38    |
| 44 | 大分        | 15                       | 40.5% | 0                               | 0.0% | 15         | 40.5% | 13                       | 35.1% | 0                                  | 0.0% | 13                        | 35.1% | 9           | 24.3% | 22        | 59.5%        | 37    |
| 45 | 宮崎        | 15                       | 34.1% | 0                               | 0.0% | 15         | 34.1% | 22                       | 50.0% | 0                                  | 0.0% | 22                        | 50.0% | 7           | 15.9% | 29        | 65.9%        | 44    |
| 46 | 鹿児島       | 12                       | 19.4% | 0                               | 0.0% | 12         | 19.4% | 32                       | 51.6% | 0                                  | 0.0% | 32                        | 51.6% | 18          | 29.0% | 50        | 80.6%        | 62    |
| 47 | 沖縄        | 14                       | 31.1% | 0                               | 0.0% | 14         | 31.1% | 19                       | 42.2% | 0                                  | 0.0% | 19                        | 42.2% | 12          | 26.7% | 31        | 68.9%        | 45    |
|    | 合計        | 1,768                    | 47.5% | 24                              | 0.6% | 1,792      | 48.1% | 1,165                    | 31.3% | 3                                  | 0.1% | 1,168                     | 31.4% | 765         | 20.5% | 1,933     | 51.9%        | 3,725 |

## 知的障害教育

平成26年5月1日現在

| 目  | 項   | 免許状保有者                   |       |                                 |      |            |       | 非免許状保有者                 |      |                                    |      |                           |      |            |       |              |       | 合計<br>(人) |
|----|-----|--------------------------|-------|---------------------------------|------|------------|-------|-------------------------|------|------------------------------------|------|---------------------------|------|------------|-------|--------------|-------|-----------|
|    |     | 当該障害種の<br>免許状保有者<br>数(A) |       | 自立教科等の<br>免許状保有者数<br>(当該障害種)(B) |      | 計<br>(A+B) |       | 他障害種の<br>免許状保有<br>者数(C) |      | 自立教科等の<br>免許状保有者<br>数<br>(他障害種)(D) |      | 他障害種の免<br>許状保有者計<br>(C+D) |      | その他<br>(E) |       | 計<br>(C+D+E) |       |           |
|    |     | 人数                       | 割合    | 人数                              | 割合   | 人数         | 割合    | 人数                      | 割合   | 人数                                 | 割合   | 人数                        | 割合   | 人数         | 割合    | 人数           | 割合    |           |
| 1  | 北海道 | 1,943                    | 86.9% | 0                               | 0.0% | 1,943      | 86.9% | 32                      | 1.4% | 3                                  | 0.1% | 35                        | 1.6% | 257        | 11.5% | 292          | 13.1% | 2,235     |
| 2  | 青森  | 344                      | 79.4% | 0                               | 0.0% | 344        | 79.4% | 9                       | 2.1% | 0                                  | 0.0% | 9                         | 2.1% | 80         | 18.5% | 89           | 20.6% | 433       |
| 3  | 岩手  | 395                      | 95.6% | 0                               | 0.0% | 395        | 95.6% | 14                      | 3.4% | 0                                  | 0.0% | 14                        | 3.4% | 4          | 1.0%  | 18           | 4.4%  | 413       |
| 4  | 宮城  | 580                      | 68.1% | 0                               | 0.0% | 580        | 68.1% | 20                      | 2.3% | 1                                  | 0.1% | 21                        | 2.5% | 251        | 29.5% | 272          | 31.9% | 852       |
| 5  | 秋田  | 438                      | 95.2% | 0                               | 0.0% | 438        | 95.2% | 3                       | 0.7% | 0                                  | 0.0% | 3                         | 0.7% | 19         | 4.1%  | 22           | 4.8%  | 460       |
| 6  | 山形  | 324                      | 82.2% | 0                               | 0.0% | 324        | 82.2% | 12                      | 3.0% | 0                                  | 0.0% | 12                        | 3.0% | 58         | 14.7% | 70           | 17.8% | 394       |
| 7  | 福島  | 668                      | 88.6% | 0                               | 0.0% | 668        | 88.6% | 5                       | 0.7% | 0                                  | 0.0% | 5                         | 0.7% | 81         | 10.7% | 86           | 11.4% | 754       |
| 8  | 茨城  | 1,111                    | 94.3% | 0                               | 0.0% | 1,111      | 94.3% | 10                      | 0.8% | 0                                  | 0.0% | 10                        | 0.8% | 57         | 4.8%  | 67           | 5.7%  | 1,178     |
| 9  | 栃木  | 479                      | 78.8% | 0                               | 0.0% | 479        | 78.8% | 1                       | 0.2% | 1                                  | 0.2% | 2                         | 0.3% | 127        | 20.9% | 129          | 21.2% | 608       |
| 10 | 群馬  | 529                      | 61.7% | 0                               | 0.0% | 529        | 61.7% | 4                       | 0.5% | 1                                  | 0.1% | 5                         | 0.6% | 323        | 37.7% | 328          | 38.3% | 857       |
| 11 | 埼玉  | 1,489                    | 67.7% | 1                               | 0.0% | 1,490      | 67.8% | 11                      | 0.5% | 0                                  | 0.0% | 11                        | 0.5% | 698        | 31.7% | 709          | 32.2% | 2,199     |
| 12 | 千葉  | 1,762                    | 88.6% | 1                               | 0.1% | 1,763      | 88.7% | 19                      | 1.0% | 0                                  | 0.0% | 19                        | 1.0% | 206        | 10.4% | 225          | 11.3% | 1,988     |
| 13 | 東京  | 1,959                    | 59.2% | 0                               | 0.0% | 1,959      | 59.2% | 72                      | 2.2% | 2                                  | 0.1% | 74                        | 2.2% | 1,276      | 38.6% | 1,350        | 40.8% | 3,309     |
| 14 | 神奈川 | 1,820                    | 65.6% | 23                              | 0.8% | 1,843      | 66.4% | 69                      | 2.5% | 0                                  | 0.0% | 69                        | 2.5% | 864        | 31.1% | 933          | 33.6% | 2,776     |
| 15 | 新潟  | 552                      | 61.1% | 0                               | 0.0% | 552        | 61.1% | 6                       | 0.7% | 0                                  | 0.0% | 6                         | 0.7% | 346        | 38.3% | 352          | 38.9% | 904       |
| 16 | 富山  | 341                      | 78.4% | 0                               | 0.0% | 341        | 78.4% | 7                       | 1.6% | 20                                 | 4.6% | 27                        | 6.2% | 67         | 15.4% | 94           | 21.6% | 435       |
| 17 | 石川  | 255                      | 71.8% | 0                               | 0.0% | 255        | 71.8% | 13                      | 3.7% | 0                                  | 0.0% | 13                        | 3.7% | 87         | 24.5% | 100          | 28.2% | 355       |
| 18 | 福井  | 283                      | 81.8% | 0                               | 0.0% | 283        | 81.8% | 2                       | 0.6% | 0                                  | 0.0% | 2                         | 0.6% | 61         | 17.6% | 63           | 18.2% | 346       |
| 19 | 山梨  | 290                      | 81.9% | 0                               | 0.0% | 290        | 81.9% | 4                       | 1.1% | 0                                  | 0.0% | 4                         | 1.1% | 60         | 16.9% | 64           | 18.1% | 354       |
| 20 | 長野  | 674                      | 77.3% | 0                               | 0.0% | 674        | 77.3% | 4                       | 0.5% | 0                                  | 0.0% | 4                         | 0.5% | 194        | 22.2% | 198          | 22.7% | 872       |
| 21 | 岐阜  | 455                      | 69.3% | 0                               | 0.0% | 455        | 69.3% | 5                       | 0.8% | 0                                  | 0.0% | 5                         | 0.8% | 197        | 30.0% | 202          | 30.7% | 657       |
| 22 | 静岡  | 843                      | 67.2% | 0                               | 0.0% | 843        | 67.2% | 10                      | 0.8% | 0                                  | 0.0% | 10                        | 0.8% | 401        | 32.0% | 411          | 32.8% | 1,254     |
| 23 | 愛知  | 1,089                    | 63.1% | 0                               | 0.0% | 1,089      | 63.1% | 30                      | 1.7% | 0                                  | 0.0% | 30                        | 1.7% | 607        | 35.2% | 637          | 36.9% | 1,726     |
| 24 | 三重  | 311                      | 81.6% | 0                               | 0.0% | 311        | 81.6% | 6                       | 1.6% | 0                                  | 0.0% | 6                         | 1.6% | 64         | 16.8% | 70           | 18.4% | 381       |
| 25 | 滋賀  | 547                      | 81.0% | 0                               | 0.0% | 547        | 81.0% | 1                       | 0.1% | 0                                  | 0.0% | 1                         | 0.1% | 127        | 18.8% | 128          | 19.0% | 675       |
| 26 | 京都  | 915                      | 84.6% | 0                               | 0.0% | 915        | 84.6% | 25                      | 2.3% | 0                                  | 0.0% | 25                        | 2.3% | 142        | 13.1% | 167          | 15.4% | 1,082     |
| 27 | 大阪  | 1,275                    | 57.3% | 1                               | 0.0% | 1,276      | 57.3% | 12                      | 0.5% | 1                                  | 0.0% | 13                        | 0.6% | 936        | 42.1% | 949          | 42.7% | 2,225     |
| 28 | 兵庫  | 1,344                    | 86.5% | 0                               | 0.0% | 1,344      | 86.5% | 19                      | 1.2% | 0                                  | 0.0% | 19                        | 1.2% | 190        | 12.2% | 209          | 13.5% | 1,553     |
| 29 | 奈良  | 426                      | 95.9% | 0                               | 0.0% | 426        | 95.9% | 1                       | 0.2% | 0                                  | 0.0% | 1                         | 0.2% | 17         | 3.8%  | 18           | 4.1%  | 444       |
| 30 | 和歌山 | 420                      | 92.5% | 1                               | 0.2% | 421        | 92.7% | 0                       | 0.0% | 0                                  | 0.0% | 0                         | 0.0% | 33         | 7.3%  | 33           | 7.3%  | 454       |
| 31 | 鳥取  | 227                      | 80.5% | 0                               | 0.0% | 227        | 80.5% | 4                       | 1.4% | 0                                  | 0.0% | 4                         | 1.4% | 51         | 18.1% | 55           | 19.5% | 282       |
| 32 | 島根  | 311                      | 92.8% | 0                               | 0.0% | 311        | 92.8% | 4                       | 1.2% | 0                                  | 0.0% | 4                         | 1.2% | 20         | 6.0%  | 24           | 7.2%  | 335       |
| 33 | 岡山  | 484                      | 78.8% | 0                               | 0.0% | 484        | 78.8% | 7                       | 1.1% | 0                                  | 0.0% | 7                         | 1.1% | 123        | 20.0% | 130          | 21.2% | 614       |
| 34 | 広島  | 618                      | 70.0% | 0                               | 0.0% | 618        | 70.0% | 9                       | 1.0% | 0                                  | 0.0% | 9                         | 1.0% | 256        | 29.0% | 265          | 30.0% | 883       |
| 35 | 山口  | 616                      | 76.1% | 0                               | 0.0% | 616        | 76.1% | 4                       | 0.5% | 0                                  | 0.0% | 4                         | 0.5% | 189        | 23.4% | 193          | 23.9% | 809       |
| 36 | 徳島  | 234                      | 81.8% | 0                               | 0.0% | 234        | 81.8% | 2                       | 0.7% | 0                                  | 0.0% | 2                         | 0.7% | 50         | 17.5% | 52           | 18.2% | 286       |
| 37 | 香川  | 286                      | 84.4% | 0                               | 0.0% | 286        | 84.4% | 1                       | 0.3% | 7                                  | 2.1% | 8                         | 2.4% | 45         | 13.3% | 53           | 15.6% | 339       |
| 38 | 愛媛  | 233                      | 75.4% | 0                               | 0.0% | 233        | 75.4% | 4                       | 1.3% | 0                                  | 0.0% | 4                         | 1.3% | 72         | 23.3% | 76           | 24.6% | 309       |
| 39 | 高知  | 151                      | 61.6% | 0                               | 0.0% | 151        | 61.6% | 5                       | 2.0% | 0                                  | 0.0% | 5                         | 2.0% | 89         | 36.3% | 94           | 38.4% | 245       |
| 40 | 福岡  | 974                      | 81.6% | 0                               | 0.0% | 974        | 81.6% | 18                      | 1.5% | 0                                  | 0.0% | 18                        | 1.5% | 202        | 16.9% | 220          | 18.4% | 1,194     |
| 41 | 佐賀  | 197                      | 69.1% | 0                               | 0.0% | 197        | 69.1% | 18                      | 6.3% | 0                                  | 0.0% | 18                        | 6.3% | 70         | 24.6% | 88           | 30.9% | 285       |
| 42 | 長崎  | 330                      | 82.1% | 0                               | 0.0% | 330        | 82.1% | 5                       | 1.2% | 0                                  | 0.0% | 5                         | 1.2% | 67         | 16.7% | 72           | 17.9% | 402       |
| 43 | 熊本  | 302                      | 79.5% | 0                               | 0.0% | 302        | 79.5% | 1                       | 0.3% | 0                                  | 0.0% | 1                         | 0.3% | 77         | 20.3% | 78           | 20.5% | 380       |
| 44 | 大分  | 446                      | 88.1% | 0                               | 0.0% | 446        | 88.1% | 9                       | 1.8% | 0                                  | 0.0% | 9                         | 1.8% | 51         | 10.1% | 60           | 11.9% | 506       |
| 45 | 宮崎  | 401                      | 90.1% | 0                               | 0.0% | 401        | 90.1% | 5                       | 1.1% | 0                                  | 0.0% | 5                         | 1.1% | 39         | 8.8%  | 44           | 9.9%  | 445       |
| 46 | 鹿児島 | 564                      | 75.1% | 0                               | 0.0% | 564        | 75.1% | 1                       | 0.1% | 0                                  | 0.0% | 1                         | 0.1% | 186        | 24.8% | 187          | 24.9% | 751       |
| 47 | 沖縄  | 527                      | 63.6% | 0                               | 0.0% | 527        | 63.6% | 6                       | 0.7% | 0                                  | 0.0% | 6                         | 0.7% | 295        | 35.6% | 301          | 36.4% | 828       |
|    | 合計  | 30,762                   | 74.9% | 27                              | 0.1% | 30,789     | 75.0% | 529                     | 1.3% | 36                                 | 0.1% | 565                       | 1.4% | 9,712      | 23.6% | 10,277       | 25.0% | 41,066    |

肢体不自由教育

平成26年5月1日現在

| 目  | 項<br>都道府県 | 免許状保有者                   |       |                                 |      |            |       | 非免許状保有者                 |       |                                    |      |                           |       |            |       |              |       | 合計<br>(人) |
|----|-----------|--------------------------|-------|---------------------------------|------|------------|-------|-------------------------|-------|------------------------------------|------|---------------------------|-------|------------|-------|--------------|-------|-----------|
|    |           | 当該障害種の<br>免許状保有者<br>数(A) |       | 自立教科等の<br>免許状保有者数<br>(当該障害種)(B) |      | 計<br>(A+B) |       | 他障害種の<br>免許状保有<br>者数(C) |       | 自立教科等の<br>免許状保有者<br>数<br>(他障害種)(D) |      | 他障害種の免<br>許状保有者計<br>(C+D) |       | その他<br>(E) |       | 計<br>(C+D+E) |       |           |
|    |           | 人数                       | 割合    | 人数                              | 割合   | 人数         | 割合    | 人数                      | 割合    | 人数                                 | 割合   | 人数                        | 割合    | 人数         | 割合    | 人数           | 割合    |           |
| 1  | 北海道       | 498                      | 84.1% | 9                               | 1.5% | 507        | 85.6% | 26                      | 4.4%  | 0                                  | 0.0% | 26                        | 4.4%  | 59         | 10.0% | 85           | 14.4% | 592       |
| 2  | 青森        | 139                      | 76.8% | 0                               | 0.0% | 139        | 76.8% | 10                      | 5.5%  | 0                                  | 0.0% | 10                        | 5.5%  | 32         | 17.7% | 42           | 23.2% | 181       |
| 3  | 岩手        | 67                       | 90.5% | 0                               | 0.0% | 67         | 90.5% | 7                       | 9.5%  | 0                                  | 0.0% | 7                         | 9.5%  | 0          | 0.0%  | 7            | 9.5%  | 74        |
| 4  | 宮城        | 59                       | 73.8% | 0                               | 0.0% | 59         | 73.8% | 9                       | 11.3% | 0                                  | 0.0% | 9                         | 11.3% | 12         | 15.0% | 21           | 26.3% | 80        |
| 5  | 秋田        | 91                       | 96.8% | 0                               | 0.0% | 91         | 96.8% | 0                       | 0.0%  | 0                                  | 0.0% | 0                         | 0.0%  | 3          | 3.2%  | 3            | 3.2%  | 94        |
| 6  | 山形        | 56                       | 75.7% | 0                               | 0.0% | 56         | 75.7% | 4                       | 5.4%  | 0                                  | 0.0% | 4                         | 5.4%  | 14         | 18.9% | 18           | 24.3% | 74        |
| 7  | 福島        | 168                      | 92.3% | 0                               | 0.0% | 168        | 92.3% | 1                       | 0.5%  | 0                                  | 0.0% | 1                         | 0.5%  | 13         | 7.1%  | 14           | 7.7%  | 182       |
| 8  | 茨城        | 196                      | 96.6% | 0                               | 0.0% | 196        | 96.6% | 2                       | 1.0%  | 0                                  | 0.0% | 2                         | 1.0%  | 5          | 2.5%  | 7            | 3.4%  | 203       |
| 9  | 栃木        | 130                      | 80.7% | 0                               | 0.0% | 130        | 80.7% | 5                       | 3.1%  | 0                                  | 0.0% | 5                         | 3.1%  | 26         | 16.1% | 31           | 19.3% | 161       |
| 10 | 群馬        | 148                      | 66.1% | 0                               | 0.0% | 148        | 66.1% | 7                       | 3.1%  | 0                                  | 0.0% | 7                         | 3.1%  | 69         | 30.8% | 76           | 33.9% | 224       |
| 11 | 埼玉        | 627                      | 71.6% | 8                               | 0.9% | 635        | 72.5% | 10                      | 1.1%  | 0                                  | 0.0% | 10                        | 1.1%  | 231        | 26.4% | 241          | 27.5% | 876       |
| 12 | 千葉        | 433                      | 92.1% | 0                               | 0.0% | 433        | 92.1% | 4                       | 0.9%  | 0                                  | 0.0% | 4                         | 0.9%  | 33         | 7.0%  | 37           | 7.9%  | 470       |
| 13 | 東京        | 817                      | 57.6% | 44                              | 3.1% | 861        | 60.7% | 21                      | 1.5%  | 5                                  | 0.4% | 26                        | 1.8%  | 531        | 37.4% | 557          | 39.3% | 1,418     |
| 14 | 神奈川       | 744                      | 69.6% | 51                              | 4.8% | 795        | 74.4% | 41                      | 3.8%  | 1                                  | 0.1% | 42                        | 3.9%  | 232        | 21.7% | 274          | 25.6% | 1,069     |
| 15 | 新潟        | 137                      | 78.7% | 0                               | 0.0% | 137        | 78.7% | 2                       | 1.1%  | 0                                  | 0.0% | 2                         | 1.1%  | 35         | 20.1% | 37           | 21.3% | 174       |
| 16 | 富山        | 136                      | 79.1% | 0                               | 0.0% | 136        | 79.1% | 2                       | 1.2%  | 0                                  | 0.0% | 2                         | 1.2%  | 34         | 19.8% | 36           | 20.9% | 172       |
| 17 | 石川        | 79                       | 66.9% | 0                               | 0.0% | 79         | 66.9% | 7                       | 5.9%  | 0                                  | 0.0% | 7                         | 5.9%  | 32         | 27.1% | 39           | 33.1% | 118       |
| 18 | 福井        | 110                      | 85.9% | 0                               | 0.0% | 110        | 85.9% | 0                       | 0.0%  | 0                                  | 0.0% | 0                         | 0.0%  | 18         | 14.1% | 18           | 14.1% | 128       |
| 19 | 山梨        | 147                      | 91.3% | 0                               | 0.0% | 147        | 91.3% | 2                       | 1.2%  | 0                                  | 0.0% | 2                         | 1.2%  | 12         | 7.5%  | 14           | 8.7%  | 161       |
| 20 | 長野        | 111                      | 82.8% | 1                               | 0.7% | 112        | 83.6% | 2                       | 1.5%  | 0                                  | 0.0% | 2                         | 1.5%  | 20         | 14.9% | 22           | 16.4% | 134       |
| 21 | 岐阜        | 115                      | 79.3% | 0                               | 0.0% | 115        | 79.3% | 5                       | 3.4%  | 0                                  | 0.0% | 5                         | 3.4%  | 25         | 17.2% | 30           | 20.7% | 145       |
| 22 | 静岡        | 211                      | 71.0% | 4                               | 1.3% | 215        | 72.4% | 4                       | 1.3%  | 1                                  | 0.3% | 5                         | 1.7%  | 77         | 25.9% | 82           | 27.6% | 297       |
| 23 | 愛知        | 596                      | 67.8% | 0                               | 0.0% | 596        | 67.8% | 19                      | 2.2%  | 0                                  | 0.0% | 19                        | 2.2%  | 264        | 30.0% | 283          | 32.2% | 879       |
| 24 | 三重        | 203                      | 79.3% | 1                               | 0.4% | 204        | 79.7% | 11                      | 4.3%  | 0                                  | 0.0% | 11                        | 4.3%  | 41         | 16.0% | 52           | 20.3% | 256       |
| 25 | 滋賀        | 123                      | 86.6% | 0                               | 0.0% | 123        | 86.6% | 1                       | 0.7%  | 0                                  | 0.0% | 1                         | 0.7%  | 18         | 12.7% | 19           | 13.4% | 142       |
| 26 | 京都        | 110                      | 90.2% | 0                               | 0.0% | 110        | 90.2% | 3                       | 2.5%  | 0                                  | 0.0% | 3                         | 2.5%  | 9          | 7.4%  | 12           | 9.8%  | 122       |
| 27 | 大阪        | 518                      | 56.6% | 12                              | 1.3% | 530        | 57.9% | 20                      | 2.2%  | 0                                  | 0.0% | 20                        | 2.2%  | 365        | 39.9% | 385          | 42.1% | 915       |
| 28 | 兵庫        | 328                      | 68.2% | 1                               | 0.2% | 329        | 68.4% | 8                       | 1.7%  | 1                                  | 0.2% | 9                         | 1.9%  | 143        | 29.7% | 152          | 31.6% | 481       |
| 29 | 奈良        | 112                      | 96.6% | 1                               | 0.9% | 113        | 97.4% | 0                       | 0.0%  | 0                                  | 0.0% | 0                         | 0.0%  | 3          | 2.6%  | 3            | 2.6%  | 116       |
| 30 | 和歌山       | 143                      | 95.3% | 3                               | 2.0% | 146        | 97.3% | 0                       | 0.0%  | 0                                  | 0.0% | 0                         | 0.0%  | 4          | 2.7%  | 4            | 2.7%  | 150       |
| 31 | 鳥取        | 88                       | 82.2% | 0                               | 0.0% | 88         | 82.2% | 3                       | 2.8%  | 0                                  | 0.0% | 3                         | 2.8%  | 16         | 15.0% | 19           | 17.8% | 107       |
| 32 | 島根        | 88                       | 91.7% | 1                               | 1.0% | 89         | 92.7% | 4                       | 4.2%  | 0                                  | 0.0% | 4                         | 4.2%  | 3          | 3.1%  | 7            | 7.3%  | 96        |
| 33 | 岡山        | 190                      | 74.8% | 0                               | 0.0% | 190        | 74.8% | 8                       | 3.1%  | 0                                  | 0.0% | 8                         | 3.1%  | 56         | 22.0% | 64           | 25.2% | 254       |
| 34 | 広島        | 168                      | 76.4% | 0                               | 0.0% | 168        | 76.4% | 13                      | 5.9%  | 0                                  | 0.0% | 13                        | 5.9%  | 39         | 17.7% | 52           | 23.6% | 220       |
| 35 | 山口        | 106                      | 80.3% | 0                               | 0.0% | 106        | 80.3% | 1                       | 0.8%  | 0                                  | 0.0% | 1                         | 0.8%  | 25         | 18.9% | 26           | 19.7% | 132       |
| 36 | 徳島        | 57                       | 77.0% | 0                               | 0.0% | 57         | 77.0% | 1                       | 1.4%  | 0                                  | 0.0% | 1                         | 1.4%  | 16         | 21.6% | 17           | 23.0% | 74        |
| 37 | 香川        | 68                       | 75.6% | 3                               | 3.3% | 71         | 78.9% | 1                       | 1.1%  | 0                                  | 0.0% | 1                         | 1.1%  | 18         | 20.0% | 19           | 21.1% | 90        |
| 38 | 愛媛        | 81                       | 76.4% | 0                               | 0.0% | 81         | 76.4% | 5                       | 4.7%  | 0                                  | 0.0% | 5                         | 4.7%  | 20         | 18.9% | 25           | 23.6% | 106       |
| 39 | 高知        | 78                       | 70.3% | 0                               | 0.0% | 78         | 70.3% | 5                       | 4.5%  | 0                                  | 0.0% | 5                         | 4.5%  | 28         | 25.2% | 33           | 29.7% | 111       |
| 40 | 福岡        | 343                      | 82.7% | 0                               | 0.0% | 343        | 82.7% | 11                      | 2.7%  | 0                                  | 0.0% | 11                        | 2.7%  | 61         | 14.7% | 72           | 17.3% | 415       |
| 41 | 佐賀        | 117                      | 74.1% | 0                               | 0.0% | 117        | 74.1% | 16                      | 10.1% | 0                                  | 0.0% | 16                        | 10.1% | 25         | 15.8% | 41           | 25.9% | 158       |
| 42 | 長崎        | 150                      | 87.2% | 0                               | 0.0% | 150        | 87.2% | 8                       | 4.7%  | 0                                  | 0.0% | 8                         | 4.7%  | 14         | 8.1%  | 22           | 12.8% | 172       |
| 43 | 熊本        | 101                      | 80.8% | 0                               | 0.0% | 101        | 80.8% | 1                       | 0.8%  | 0                                  | 0.0% | 1                         | 0.8%  | 23         | 18.4% | 24           | 19.2% | 125       |
| 44 | 大分        | 68                       | 90.7% | 0                               | 0.0% | 68         | 90.7% | 2                       | 2.7%  | 0                                  | 0.0% | 2                         | 2.7%  | 5          | 6.7%  | 7            | 9.3%  | 75        |
| 45 | 宮崎        | 86                       | 90.5% | 1                               | 1.1% | 87         | 91.6% | 2                       | 2.1%  | 0                                  | 0.0% | 2                         | 2.1%  | 6          | 6.3%  | 8            | 8.4%  | 95        |
| 46 | 鹿児島       | 122                      | 80.8% | 1                               | 0.7% | 123        | 81.5% | 3                       | 2.0%  | 0                                  | 0.0% | 3                         | 2.0%  | 25         | 16.6% | 28           | 18.5% | 151       |
| 47 | 沖縄        | 193                      | 60.3% | 0                               | 0.0% | 193        | 60.3% | 6                       | 1.9%  | 0                                  | 0.0% | 6                         | 1.9%  | 121        | 37.8% | 127          | 39.7% | 320       |
|    | 合計        | 9,456                    | 73.9% | 141                             | 1.1% | 9,597      | 75.0% | 323                     | 2.5%  | 8                                  | 0.1% | 331                       | 2.6%  | 2,861      | 22.4% | 3,192        | 25.0% | 12,789    |

病弱教育

平成26年5月1日現在

| 目  | 項   | 免許状保有者                   |        |                                 |      |            |        | 非免許状保有者                 |       |                                    |      |                           |       |            |       |              |       | 合計<br>(人) |
|----|-----|--------------------------|--------|---------------------------------|------|------------|--------|-------------------------|-------|------------------------------------|------|---------------------------|-------|------------|-------|--------------|-------|-----------|
|    |     | 当該障害種の<br>免許状保有者<br>数(A) |        | 自立教科等の<br>免許状保有者数<br>(当該障害種)(B) |      | 計<br>(A+B) |        | 他障害種の<br>免許状保有<br>者数(C) |       | 自立教科等の<br>免許状保有者<br>数<br>(他障害種)(D) |      | 他障害種の免<br>許状保有者計<br>(C+D) |       | その他<br>(E) |       | 計<br>(C+D+E) |       |           |
|    |     | 人数                       | 割合     | 人数                              | 割合   | 人数         | 割合     | 人数                      | 割合    | 人数                                 | 割合   | 人数                        | 割合    | 人数         | 割合    | 人数           | 割合    |           |
| 1  | 北海道 | 55                       | 57.9%  | 0                               | 0.0% | 55         | 57.9%  | 14                      | 14.7% | 0                                  | 0.0% | 14                        | 14.7% | 26         | 27.4% | 40           | 42.1% | 95        |
| 2  | 青森  | 51                       | 76.1%  | 0                               | 0.0% | 51         | 76.1%  | 4                       | 6.0%  | 0                                  | 0.0% | 4                         | 6.0%  | 12         | 17.9% | 16           | 23.9% | 67        |
| 3  | 岩手  | 153                      | 92.2%  | 0                               | 0.0% | 153        | 92.2%  | 12                      | 7.2%  | 0                                  | 0.0% | 12                        | 7.2%  | 1          | 0.6%  | 13           | 7.8%  | 166       |
| 4  | 宮城  | 46                       | 63.0%  | 0                               | 0.0% | 46         | 63.0%  | 8                       | 11.0% | 0                                  | 0.0% | 8                         | 11.0% | 19         | 26.0% | 27           | 37.0% | 73        |
| 5  | 秋田  | 10                       | 100.0% | 0                               | 0.0% | 10         | 100.0% | 0                       | 0.0%  | 0                                  | 0.0% | 0                         | 0.0%  | 0          | 0.0%  | 0            | 0.0%  | 10        |
| 6  | 山形  | 40                       | 81.6%  | 0                               | 0.0% | 40         | 81.6%  | 3                       | 6.1%  | 0                                  | 0.0% | 3                         | 6.1%  | 6          | 12.2% | 9            | 18.4% | 49        |
| 7  | 福島  | 71                       | 87.7%  | 0                               | 0.0% | 71         | 87.7%  | 3                       | 3.7%  | 0                                  | 0.0% | 3                         | 3.7%  | 7          | 8.6%  | 10           | 12.3% | 81        |
| 8  | 茨城  | 31                       | 91.2%  | 0                               | 0.0% | 31         | 91.2%  | 3                       | 8.8%  | 0                                  | 0.0% | 3                         | 8.8%  | 0          | 0.0%  | 3            | 8.8%  | 34        |
| 9  | 栃木  | 53                       | 73.6%  | 0                               | 0.0% | 53         | 73.6%  | 2                       | 2.8%  | 0                                  | 0.0% | 2                         | 2.8%  | 17         | 23.6% | 19           | 26.4% | 72        |
| 10 | 群馬  | 54                       | 71.1%  | 0                               | 0.0% | 54         | 71.1%  | 1                       | 1.3%  | 0                                  | 0.0% | 1                         | 1.3%  | 21         | 27.6% | 22           | 28.9% | 76        |
| 11 | 埼玉  | 50                       | 66.7%  | 0                               | 0.0% | 50         | 66.7%  | 5                       | 6.7%  | 0                                  | 0.0% | 5                         | 6.7%  | 20         | 26.7% | 25           | 33.3% | 75        |
| 12 | 千葉  | 92                       | 78.0%  | 0                               | 0.0% | 92         | 78.0%  | 13                      | 11.0% | 0                                  | 0.0% | 13                        | 11.0% | 13         | 11.0% | 26           | 22.0% | 118       |
| 13 | 東京  | 57                       | 53.8%  | 0                               | 0.0% | 57         | 53.8%  | 11                      | 10.4% | 1                                  | 0.9% | 12                        | 11.3% | 37         | 34.9% | 49           | 46.2% | 106       |
| 14 | 神奈川 | 66                       | 63.5%  | 0                               | 0.0% | 66         | 63.5%  | 5                       | 4.8%  | 0                                  | 0.0% | 5                         | 4.8%  | 33         | 31.7% | 38           | 36.5% | 104       |
| 15 | 新潟  | 56                       | 59.6%  | 0                               | 0.0% | 56         | 59.6%  | 3                       | 3.2%  | 0                                  | 0.0% | 3                         | 3.2%  | 35         | 37.2% | 38           | 40.4% | 94        |
| 16 | 富山  | 29                       | 80.6%  | 0                               | 0.0% | 29         | 80.6%  | 1                       | 2.8%  | 0                                  | 0.0% | 1                         | 2.8%  | 6          | 16.7% | 7            | 19.4% | 36        |
| 17 | 石川  | 12                       | 66.7%  | 0                               | 0.0% | 12         | 66.7%  | 4                       | 22.2% | 0                                  | 0.0% | 4                         | 22.2% | 2          | 11.1% | 6            | 33.3% | 18        |
| 18 | 福井  | 29                       | 52.7%  | 0                               | 0.0% | 29         | 52.7%  | 2                       | 3.6%  | 0                                  | 0.0% | 2                         | 3.6%  | 24         | 43.6% | 26           | 47.3% | 55        |
| 19 | 山梨  | 17                       | 77.3%  | 0                               | 0.0% | 17         | 77.3%  | 0                       | 0.0%  | 0                                  | 0.0% | 0                         | 0.0%  | 5          | 22.7% | 5            | 22.7% | 22        |
| 20 | 長野  | 40                       | 75.5%  | 0                               | 0.0% | 40         | 75.5%  | 4                       | 7.5%  | 0                                  | 0.0% | 4                         | 7.5%  | 9          | 17.0% | 13           | 24.5% | 53        |
| 21 | 岐阜  | 72                       | 75.0%  | 1                               | 1.0% | 73         | 76.0%  | 2                       | 2.1%  | 0                                  | 0.0% | 2                         | 2.1%  | 21         | 21.9% | 23           | 24.0% | 96        |
| 22 | 静岡  | 41                       | 71.9%  | 0                               | 0.0% | 41         | 71.9%  | 3                       | 5.3%  | 0                                  | 0.0% | 3                         | 5.3%  | 13         | 22.8% | 16           | 28.1% | 57        |
| 23 | 愛知  | 46                       | 67.6%  | 0                               | 0.0% | 46         | 67.6%  | 3                       | 4.4%  | 0                                  | 0.0% | 3                         | 4.4%  | 19         | 27.9% | 22           | 32.4% | 68        |
| 24 | 三重  | 26                       | 83.9%  | 0                               | 0.0% | 26         | 83.9%  | 1                       | 3.2%  | 0                                  | 0.0% | 1                         | 3.2%  | 4          | 12.9% | 5            | 16.1% | 31        |
| 25 | 滋賀  | 28                       | 70.0%  | 0                               | 0.0% | 28         | 70.0%  | 0                       | 0.0%  | 0                                  | 0.0% | 0                         | 0.0%  | 12         | 30.0% | 12           | 30.0% | 40        |
| 26 | 京都  | 16                       | 50.0%  | 0                               | 0.0% | 16         | 50.0%  | 1                       | 3.1%  | 0                                  | 0.0% | 1                         | 3.1%  | 15         | 46.9% | 16           | 50.0% | 32        |
| 27 | 大阪  | 74                       | 63.8%  | 0                               | 0.0% | 74         | 63.8%  | 6                       | 5.2%  | 1                                  | 0.9% | 7                         | 6.0%  | 35         | 30.2% | 42           | 36.2% | 116       |
| 28 | 兵庫  | 27                       | 96.4%  | 0                               | 0.0% | 27         | 96.4%  | 0                       | 0.0%  | 0                                  | 0.0% | 0                         | 0.0%  | 1          | 3.6%  | 1            | 3.6%  | 28        |
| 29 | 奈良  | 12                       | 100.0% | 0                               | 0.0% | 12         | 100.0% | 0                       | 0.0%  | 0                                  | 0.0% | 0                         | 0.0%  | 0          | 0.0%  | 0            | 0.0%  | 12        |
| 30 | 和歌山 | 32                       | 100.0% | 0                               | 0.0% | 32         | 100.0% | 0                       | 0.0%  | 0                                  | 0.0% | 0                         | 0.0%  | 0          | 0.0%  | 0            | 0.0%  | 32        |
| 31 | 鳥取  | 20                       | 62.5%  | 0                               | 0.0% | 20         | 62.5%  | 0                       | 0.0%  | 0                                  | 0.0% | 0                         | 0.0%  | 12         | 37.5% | 12           | 37.5% | 32        |
| 32 | 島根  | 49                       | 74.2%  | 0                               | 0.0% | 49         | 74.2%  | 8                       | 12.1% | 0                                  | 0.0% | 8                         | 12.1% | 9          | 13.6% | 17           | 25.8% | 66        |
| 33 | 岡山  | 12                       | 70.6%  | 0                               | 0.0% | 12         | 70.6%  | 0                       | 0.0%  | 0                                  | 0.0% | 0                         | 0.0%  | 5          | 29.4% | 5            | 29.4% | 17        |
| 34 | 広島  | 16                       | 69.6%  | 0                               | 0.0% | 16         | 69.6%  | 1                       | 4.3%  | 0                                  | 0.0% | 1                         | 4.3%  | 6          | 26.1% | 7            | 30.4% | 23        |
| 35 | 山口  | 54                       | 69.2%  | 0                               | 0.0% | 54         | 69.2%  | 1                       | 1.3%  | 0                                  | 0.0% | 1                         | 1.3%  | 23         | 29.5% | 24           | 30.8% | 78        |
| 36 | 徳島  | 47                       | 72.3%  | 0                               | 0.0% | 47         | 72.3%  | 4                       | 6.2%  | 1                                  | 1.5% | 5                         | 7.7%  | 13         | 20.0% | 18           | 27.7% | 65        |
| 37 | 香川  | 63                       | 75.9%  | 1                               | 1.2% | 64         | 77.1%  | 0                       | 0.0%  | 0                                  | 0.0% | 0                         | 0.0%  | 19         | 22.9% | 19           | 22.9% | 83        |
| 38 | 愛媛  | 8                        | 80.0%  | 0                               | 0.0% | 8          | 80.0%  | 1                       | 10.0% | 0                                  | 0.0% | 1                         | 10.0% | 1          | 10.0% | 2            | 20.0% | 10        |
| 39 | 高知  | 13                       | 48.1%  | 0                               | 0.0% | 13         | 48.1%  | 1                       | 3.7%  | 0                                  | 0.0% | 1                         | 3.7%  | 13         | 48.1% | 14           | 51.9% | 27        |
| 40 | 福岡  | 59                       | 83.1%  | 0                               | 0.0% | 59         | 83.1%  | 1                       | 1.4%  | 0                                  | 0.0% | 1                         | 1.4%  | 11         | 15.5% | 12           | 16.9% | 71        |
| 41 | 佐賀  | 30                       | 68.2%  | 0                               | 0.0% | 30         | 68.2%  | 1                       | 2.3%  | 0                                  | 0.0% | 1                         | 2.3%  | 13         | 29.5% | 14           | 31.8% | 44        |
| 42 | 長崎  | 34                       | 85.0%  | 0                               | 0.0% | 34         | 85.0%  | 4                       | 10.0% | 0                                  | 0.0% | 4                         | 10.0% | 2          | 5.0%  | 6            | 15.0% | 40        |
| 43 | 熊本  | 47                       | 77.0%  | 0                               | 0.0% | 47         | 77.0%  | 1                       | 1.6%  | 0                                  | 0.0% | 1                         | 1.6%  | 13         | 21.3% | 14           | 23.0% | 61        |
| 44 | 大分  | 22                       | 100.0% | 0                               | 0.0% | 22         | 100.0% | 0                       | 0.0%  | 0                                  | 0.0% | 0                         | 0.0%  | 0          | 0.0%  | 0            | 0.0%  | 22        |
| 45 | 宮崎  | 34                       | 75.6%  | 0                               | 0.0% | 34         | 75.6%  | 0                       | 0.0%  | 0                                  | 0.0% | 0                         | 0.0%  | 11         | 24.4% | 11           | 24.4% | 45        |
| 46 | 鹿児島 | 41                       | 73.2%  | 0                               | 0.0% | 41         | 73.2%  | 2                       | 3.6%  | 0                                  | 0.0% | 2                         | 3.6%  | 13         | 23.2% | 15           | 26.8% | 56        |
| 47 | 沖縄  | 20                       | 60.6%  | 0                               | 0.0% | 20         | 60.6%  | 4                       | 12.1% | 0                                  | 0.0% | 4                         | 12.1% | 9          | 27.3% | 13           | 39.4% | 33        |
| 合計 |     | 1,955                    | 72.7%  | 2                               | 0.1% | 1,957      | 72.8%  | 143                     | 5.3%  | 3                                  | 0.1% | 146                       | 5.4%  | 586        | 21.8% | 732          | 27.2% | 2,689     |



Ⅲ. 都道府県・指定都市が実施する特別支援学校教諭免許状に関する免許法認定講習について

(27年2月調査時点)

1. 平成26年度の実施状況

| 開催<br>県<br>No | 開設者   | 取得可能な<br>免許状の種類 |             | 免許法施行規則<br>第7条との関係 | 単位<br>数 | 講習<br>時間     | 期間              |                 | 募集<br>時期       | 募集<br>定員        | 受講申込者    |          | 受講者数     |          | 受講料<br>(円) |     |
|---------------|-------|-----------------|-------------|--------------------|---------|--------------|-----------------|-----------------|----------------|-----------------|----------|----------|----------|----------|------------|-----|
|               |       | 障害の<br>領域       | 一種・二種<br>の別 |                    |         |              | 〇月〇日～<br>〇月〇日   | 〇月〇日～<br>〇月〇日   |                |                 | 県・<br>市内 | 県・<br>市外 | 県・<br>市内 | 県・<br>市外 |            |     |
| 1             | 北海道   | 5領域             | 二種          | 一欄                 | 1       | 16           | 7月30日～<br>8月23日 | 5月30日～<br>6月16日 | 140            | 154             | 0        | 115      | 0        | 無料       |            |     |
|               |       | 5領域             | 二種          | 三欄 教育課程等           | 1       | 16           | 7月30日～<br>8月23日 | 5月30日～<br>6月16日 | 140            | 154             | 0        | 114      | 0        | 無料       |            |     |
|               |       | 知肢病             | 二種          | 三欄 心理等             | 1       | 16           | 7月30日～<br>8月23日 | 5月30日～<br>6月16日 | 100            | 118             | 0        | 94       | 0        | 無料       |            |     |
|               |       | 知               | 二種          | 二欄 心理等・教育課程等       | 1       | 16           | 7月30日～<br>8月23日 | 5月30日～<br>6月16日 | 100            | 118             | 0        | 95       | 0        | 無料       |            |     |
|               |       | 肢               | 二種          | 二欄 心理等・教育課程等       | 1       | 16           | 7月30日～<br>8月23日 | 5月30日～<br>6月16日 | 100            | 118             | 0        | 97       | 0        | 無料       |            |     |
|               |       | 病               | 二種          | 二欄 心理等・教育課程等       | 1       | 16           | 7月30日～<br>8月23日 | 5月30日～<br>6月16日 | 100            | 118             | 0        | 95       | 0        | 無料       |            |     |
|               |       | 視               | 二種          | 二欄 心理等             | 1       | 16           | 7月30日～<br>8月23日 | 5月30日～<br>6月16日 | 40             | 36              | 0        | 35       | 0        | 無料       |            |     |
|               |       | 視               | 二種          | 二欄 教育課程等           | 1       | 16           | 7月30日～<br>8月23日 | 5月30日～<br>6月16日 | 40             | 36              | 0        | 35       | 0        | 無料       |            |     |
|               |       | 視               | 二種          | 三欄 心理等             | 1       | 16           | 7月30日～<br>8月23日 | 5月30日～<br>6月16日 | 40             | 36              | 0        | 19       | 0        | 無料       |            |     |
|               |       | 視               | 二種          | 三欄 教育課程等           | 1       | 16           | 7月30日～<br>8月23日 | 5月30日～<br>6月16日 | 40             | 36              | 0        | 19       | 0        | 無料       |            |     |
|               |       | 5領域             | 二種          | 一欄                 | 1       | 16           | 8月1日～<br>8月23日  | 5月30日～<br>6月16日 | 70             | 65              | 0        | 58       | 0        | 無料       |            |     |
|               |       | 知               | 二種          | 二欄 心理等・教育課程等       | 1       | 16           | 8月1日～<br>8月23日  | 5月30日～<br>6月16日 | 70             | 65              | 0        | 61       | 0        | 無料       |            |     |
|               |       | 肢               | 二種          | 二欄 心理等・教育課程等       | 1       | 16           | 8月1日～<br>8月23日  | 5月30日～<br>6月16日 | 70             | 65              | 0        | 61       | 0        | 無料       |            |     |
|               |       | 病               | 二種          | 二欄 心理等・教育課程等       | 1       | 16           | 8月1日～<br>8月23日  | 5月30日～<br>6月16日 | 70             | 65              | 0        | 62       | 0        | 無料       |            |     |
|               |       | 知肢病             | 二種          | 三欄 心理等・教育課程等       | 2       | 32           | 8月1日～<br>8月23日  | 5月30日～<br>6月16日 | 70             | 65              | 0        | 61       | 0        | 無料       |            |     |
|               |       | 5領域             | 二種          | 一欄                 | 1       | 16           | 7月30日～<br>8月23日 | 5月30日～<br>6月16日 | 70             | 59              | 0        | 56       | 0        | 無料       |            |     |
|               |       | 知               | 二種          | 二欄 心理等・教育課程等       | 1       | 16           | 7月30日～<br>8月23日 | 5月30日～<br>6月16日 | 70             | 59              | 0        | 57       | 0        | 無料       |            |     |
|               |       | 肢               | 二種          | 二欄 心理等・教育課程等       | 1       | 16           | 7月30日～<br>8月23日 | 5月30日～<br>6月16日 | 70             | 59              | 0        | 58       | 0        | 無料       |            |     |
|               |       | 病               | 二種          | 二欄 心理等・教育課程等       | 1       | 16           | 7月30日～<br>8月23日 | 5月30日～<br>6月16日 | 70             | 59              | 0        | 56       | 0        | 無料       |            |     |
|               |       | 知肢病             | 二種          | 三欄 心理等・教育課程等       | 2       | 32           | 7月30日～<br>8月23日 | 5月30日～<br>6月16日 | 70             | 59              | 0        | 53       | 0        | 無料       |            |     |
|               |       | 5領域             | 二種          | 一欄                 | 1       | 16           | 7月30日～<br>8月26日 | 5月30日～<br>6月16日 | 90             | 46              | 0        | 46       | 0        | 無料       |            |     |
|               |       | 知               | 二種          | 二欄 心理等・教育課程等       | 1       | 16           | 7月30日～<br>8月26日 | 5月30日～<br>6月16日 | 90             | 46              | 0        | 46       | 0        | 無料       |            |     |
|               |       | 肢               | 二種          | 二欄 心理等・教育課程等       | 1       | 16           | 7月30日～<br>8月26日 | 5月30日～<br>6月16日 | 90             | 46              | 0        | 44       | 0        | 無料       |            |     |
|               |       | 病               | 二種          | 二欄 心理等・教育課程等       | 1       | 16           | 7月30日～<br>8月26日 | 5月30日～<br>6月16日 | 90             | 46              | 0        | 42       | 0        | 無料       |            |     |
|               |       | 5領域             | 二種          | 三欄 心理等・教育課程等       | 1       | 16           | 7月30日～<br>8月26日 | 5月30日～<br>6月16日 | 90             | 46              | 0        | 46       | 0        | 無料       |            |     |
|               |       | 知肢病             | 二種          | 三欄 心理等・教育課程等       | 1       | 16           | 7月30日～<br>8月26日 | 5月30日～<br>6月16日 | 90             | 46              | 0        | 44       | 0        | 無料       |            |     |
|               |       | 2               | 青森県         | 5領域                | 一種・二種   | 一欄           | 1               | 16              | 8月2日～<br>8月3日  | 5月21日～<br>6月23日 | 90       | 64       | 3        | 62       | 3          | 610 |
|               |       |                 |             | 5領域                | 一種・二種   | 三欄 心理等・教育課程等 | 1               | 16              | 8月9日～<br>8月10日 | 5月21日～<br>6月23日 | 90       | 58       | 3        | 54       | 3          | 610 |
| 視             | 一種・二種 |                 |             | 二欄 教育課程等           | 1       | 16           | 8月11日～<br>8月12日 | 5月21日～<br>6月23日 | 90             | 56              | 1        | 55       | 1        | 610      |            |     |
| 聴             | 一種・二種 |                 |             | 二欄 心理等             | 1       | 16           | 8月18日～<br>8月19日 | 5月21日～<br>6月23日 | 90             | 54              | 1        | 53       | 1        | 610      |            |     |
| 3             | 岩手県   | 5領域             | 一種・二種       | 三欄 心理等・教育課程等       | 1       | 15           | 7月29日～<br>7月30日 | 5月22日～<br>6月13日 | 70             | 44              | 2        | 42       | 2        | 無料       |            |     |
|               |       | 視               | 一種・二種       | 二欄 心理等             | 1       | 15           | 8月4日～<br>8月5日   | 5月22日～<br>6月13日 | 70             | 57              | 8        | 55       | 8        | 無料       |            |     |
|               |       | 聴               | 一種・二種       | 二欄 教育課程等           | 1       | 15           | 8月6日～<br>8月7日   | 5月22日～<br>6月13日 | 70             | 45              | 4        | 45       | 4        | 無料       |            |     |
| 4             | 宮城県   | 5領域             | 一種・二種       | 一欄                 | 1       | 15           | 8月9日～<br>8月10日  | 5月16日～<br>6月20日 | 80             | 34              | 12       | 33       | 12       | 無料       |            |     |
|               |       | 視               | 一種・二種       | 二欄 教育課程等           | 1       | 15           | 8月2日～<br>8月3日   | 5月16日～<br>6月20日 | 50             | 31              | 6        | 30       | 5        | 無料       |            |     |
|               |       | 肢               | 一種・二種       | 二欄 教育課程等           | 1       | 15           | 8月9日～<br>8月10日  | 5月16日～<br>6月20日 | 50             | 32              | 2        | 32       | 1        | 無料       |            |     |
|               |       | 5領域             | 一種・二種       | 三欄 心理等・教育課程等       | 1       | 15           | 8月2日～<br>8月3日   | 5月16日～<br>6月20日 | 100            | 106             | 6        | 97       | 0        | 無料       |            |     |
|               | 仙台市   | 知               | 一・二種        | 二欄 心理等             | 1       | 15           | 8月9日～<br>8月10日  | 5月21日～<br>6月28日 | 100            | 45              | 6        | 45       | 6        | 無料       |            |     |

| 開催<br>県<br>No | 開設者 | 取得可能な<br>免許状の種類 |             | 免許法施行規則<br>第7条との関係 | 単位<br>数   | 講習<br>時間 | 期間            |                 | 募集時期            | 募集<br>定員 | 受講申込者    |          | 受講者数     |          | 受講料<br>(円) |
|---------------|-----|-----------------|-------------|--------------------|-----------|----------|---------------|-----------------|-----------------|----------|----------|----------|----------|----------|------------|
|               |     | 障害の<br>領域       | 一種・二種<br>の別 |                    |           |          | 〇月〇日～<br>〇月〇日 | 〇月〇日～<br>〇月〇日   |                 |          | 県・<br>市内 | 県・<br>市外 | 県・<br>市内 | 県・<br>市外 |            |
|               |     |                 |             |                    |           |          |               |                 |                 |          |          |          |          |          |            |
| 5             | 秋田県 | 5領域             | 一種・二種       | 三欄                 | 心理等・教育課程等 | 1        | 16            | 7月28日～<br>7月29日 | 5月19日～<br>6月20日 | 30       | 10       | 2        | 10       | 2        | 無料         |
|               |     | 視               | 一種・二種       | 二欄                 | 心理等       | 1        | 16            | 8月7日～<br>8月8日   | 5月19日～<br>6月20日 | 30       | 4        | 2        | 4        | 2        | 無料         |
|               |     | 視               | 一種・二種       | 二欄                 | 教育課程等     | 1        | 16            | 7月24日～<br>7月25日 | 5月19日～<br>6月20日 | 30       | 6        | 1        | 6        | 1        | 無料         |
|               |     | 聴               | 一種・二種       | 二欄                 | 心理等       | 1        | 16            | 7月24日～<br>7月25日 | 5月19日～<br>6月20日 | 30       | 5        | 2        | 5        | 2        | 無料         |
| 6             | 山形県 | 視               | 一種・二種       | 二欄                 | 教育課程等     | 1        | 15            | 7月30日～<br>7月31日 | 5月1日～<br>6月10日  | 100      | 29       | 10       | 29       | 10       | 無料         |
|               |     | 聴               | 一種・二種       | 二欄                 | 心理等       | 1        | 15            | 7月28日～<br>7月29日 | 5月1日～<br>6月10日  | 100      | 59       | 20       | 59       | 20       | 無料         |
|               |     | 知               | 一種・二種       | 二欄                 | 心理等・教育課程等 | 1        | 15            | 8月11日～<br>8月12日 | 5月1日～<br>6月10日  | 100      | 53       | 31       | 53       | 30       | 無料         |
|               |     | 肢               | 一種・二種       | 二欄                 | 心理等・教育課程等 | 1        | 15            | 8月6日～<br>8月7日   | 5月1日～<br>6月10日  | 100      | 57       | 16       | 55       | 15       | 無料         |
|               |     | 5領域             | 一種・二種       | 一欄                 |           | 1        | 15            | 7月31日～<br>8月1日  | 5月1日～<br>6月10日  | 100      | 85       | 28       | 84       | 15       | 無料         |
|               |     | 5領域             | 一種・二種       | 三欄                 | 心理等・教育課程等 | 1        | 15            | 8月18日～<br>8月19日 | 5月1日～<br>6月10日  | 100      | 69       | 19       | 68       | 17       | 無料         |
| 7             | 福島県 | 実施していない         |             |                    |           |          |               |                 |                 |          |          |          |          |          |            |
| 8             | 茨城県 | 5領域             | 二種          | 一欄                 |           | 1        | 15            | 7月31日～<br>8月1日  | 5月27日～<br>6月20日 | 50       | 26       | 0        | 25       | 0        | 無料         |
|               |     | 視               | 二種          | 二欄                 | 心理等       | 1        | 15            | 8月7日～<br>8月8日   | 5月27日～<br>6月20日 | 50       | 34       | 0        | 34       | 0        | 無料         |
|               |     | 視               | 二種          | 二欄                 | 教育課程等     | 1        | 15            | 8月18日～<br>8月19日 | 5月27日～<br>6月20日 | 50       | 38       | 0        | 35       | 0        | 無料         |
|               |     | 聴               | 二種          | 二欄                 | 心理等       | 1        | 15            | 8月21日～<br>8月22日 | 5月27日～<br>6月20日 | 40       | 34       | 0        | 32       | 0        | 無料         |
|               |     | 聴               | 二種          | 二欄                 | 教育課程等     | 1        | 15            | 8月19日～<br>8月20日 | 5月27日～<br>6月20日 | 40       | 26       | 0        | 25       | 0        | 無料         |
|               |     | 知               | 二種          | 二欄                 | 心理等・教育課程等 | 1        | 15            | 8月21日～<br>8月22日 | 5月27日～<br>6月20日 | 40       | 26       | 0        | 26       | 0        | 無料         |
|               |     | 肢               | 二種          | 二欄                 | 心理等・教育課程等 | 1        | 15            | 7月28日～<br>7月29日 | 5月27日～<br>6月20日 | 35       | 25       | 0        | 24       | 0        | 無料         |
|               |     | 病               | 二種          | 二欄                 | 心理等・教育課程等 | 1        | 15            | 8月25日～<br>8月26日 | 5月27日～<br>6月20日 | 50       | 24       | 0        | 24       | 0        | 無料         |
|               |     | 5領域             | 二種          | 三欄                 | 心理等・教育課程等 | 1        | 15            | 7月24日～<br>7月25日 | 5月27日～<br>6月20日 | 40       | 11       | 0        | 11       | 0        | 無料         |
|               |     | 5領域             | 二種          | 三欄                 | 心理等・教育課程等 | 1        | 15            | 8月26日～<br>8月27日 | 5月27日～<br>6月20日 | 40       | 24       | 0        | 23       | 0        | 無料         |
| 9             | 栃木県 | 5領域             | 一種・二種       | 一欄                 |           | 1        | 15            | 8月11日～<br>8月12日 | 5月7日～<br>5月23日  | 50       | 47       | 3        | 45       | 3        | 1,000      |
|               |     | 視               | 一種・二種       | 二欄                 | 心理等       | 1        | 15            | 8月11日～<br>8月12日 | 5月7日～<br>5月23日  | 70       | 33       | 2        | 33       | 2        | 1,000      |
|               |     | 聴               | 一種・二種       | 二欄                 | 心理等       | 1        | 15            | 8月6日～<br>8月7日   | 5月7日～<br>5月23日  | 70       | 31       | 6        | 30       | 6        | 1,000      |
|               |     | 肢               | 一種・二種       | 二欄                 | 心理等・教育課程等 | 1        | 15            | 8月18日～<br>8月19日 | 5月7日～<br>5月23日  | 50       | 31       | 3        | 27       | 3        | 1,000      |
|               |     | 病               | 一種・二種       | 二欄                 | 心理等・教育課程等 | 1        | 15            | 8月18日～<br>8月19日 | 5月7日～<br>5月23日  | 50       | 34       | 1        | 34       | 1        | 1,000      |
|               |     | 5領域             | 一種・二種       | 三欄                 | 心理等・教育課程等 | 1        | 15            | 8月21日～<br>8月22日 | 5月7日～<br>5月23日  | 70       | 58       | 4        | 55       | 4        | 1,000      |
| 10            | 群馬県 | 知               | 二種          | 二欄                 | 心理等・教育課程等 | 1        | 15            | 8月6日～<br>8月7日   | 4月24日～<br>5月30日 | 150      | 181      | 16       | 145      | 0        | 無料         |
|               |     | 肢               | 二種          | 二欄                 | 心理等・教育課程等 | 1        | 15            | 8月8日～<br>8月11日  | 4月24日～<br>5月30日 | 150      | 157      | 7        | 148      | 0        | 無料         |
|               |     | 5領域             | 二種          | 三欄                 | 心理等・教育課程等 | 1        | 15            | 8月12日～<br>8月13日 | 4月24日～<br>5月30日 | 150      | 171      | 9        | 147      | 0        | 無料         |
|               |     | 視               | 二種          | 二欄                 | 教育課程等     | 1        | 15            | 8月18日～<br>8月20日 | 4月24日～<br>5月30日 | 70       | 98       | 11       | 66       | 0        | 無料         |
|               |     | 聴               | 二種          | 二欄                 | 心理等       | 1        | 15            | 8月21日～<br>8月22日 | 4月24日～<br>5月30日 | 70       | 86       | 14       | 68       | 0        | 無料         |
| 11            | 埼玉県 | 5領域             | 一種・二種       | 一欄                 |           | 1        | 15            | 8月18日～<br>8月19日 | 4月17日～<br>5月30日 | 200      | 359      | 0        | 194      | 0        | 無料         |
|               |     | 視               | 一種・二種       | 二欄                 | 心理等       | 1        | 15            | 8月20日～<br>8月21日 | 4月17日～<br>5月30日 | 200      | 284      | 0        | 188      | 0        | 無料         |
|               |     | 聴               | 一種・二種       | 二欄                 | 教育課程等     | 1        | 15            | 8月14日～<br>8月15日 | 4月17日～<br>5月30日 | 200      | 195      | 0        | 194      | 0        | 無料         |
|               |     | 知               | 一種・二種       | 二欄                 | 心理等・教育課程等 | 1        | 15            | 8月14日～<br>8月15日 | 4月17日～<br>5月30日 | 200      | 452      | 0        | 193      | 0        | 無料         |
|               |     | 肢               | 一種・二種       | 二欄                 | 心理等・教育課程等 | 1        | 15            | 8月18日～<br>8月19日 | 4月17日～<br>5月30日 | 200      | 255      | 0        | 191      | 0        | 無料         |
|               |     | 病               | 一種・二種       | 二欄                 | 心理等・教育課程等 | 1        | 15            | 8月12日～<br>8月13日 | 4月17日～<br>5月30日 | 200      | 371      | 0        | 193      | 0        | 無料         |
|               |     | 5領域             | 一種・二種       | 三欄                 | 心理等・教育課程等 | 1        | 15            | 8月7日～<br>8月8日   | 4月17日～<br>5月30日 | 120      | 303      | 0        | 115      | 0        | 無料         |
|               |     | 5領域             | 一種・二種       | 三欄                 | 心理等・教育課程等 | 1        | 15            | 8月7日～<br>8月8日   | 4月17日～<br>5月30日 | 180      | 172      | 0        | 172      | 0        | 無料         |
| 12            | 千葉県 | 5領域             | 二種          | 一欄                 |           | 1        | 16            | 8月25日～<br>8月26日 | 5月1日～<br>5月30日  | 150      | 187      | 0        | 147      | 0        | 無料         |

| 開催<br>県<br>No | 開設者                                   | 取得可能な<br>免許状の種類 |             | 免許法施行規則<br>第7条との関係 | 単位<br>数 | 講習<br>時間 | 期間                  |                 | 募集時期 | 募集<br>定員       | 受講申込者    |          | 受講者数     |          | 受講料<br>(円) |
|---------------|---------------------------------------|-----------------|-------------|--------------------|---------|----------|---------------------|-----------------|------|----------------|----------|----------|----------|----------|------------|
|               |                                       | 障害の<br>領域       | 一種・二種<br>の別 |                    |         |          | 〇月〇日～<br>〇月〇日       | 〇月〇日～<br>〇月〇日   |      |                | 県・<br>市内 | 県・<br>市外 | 県・<br>市内 | 県・<br>市外 |            |
|               |                                       | 視               | 二種          | 二欄 心理等             | 1       | 16       | 8月1日～<br>8月4日       | 5月1日～<br>5月30日  | 100  | 95             | 0        | 93       | 0        | 無料       |            |
|               |                                       | 視               | 二種          | 二欄 教育課程等           | 1       | 16       | 8月27日～<br>8月28日     | 5月1日～<br>5月30日  | 105  | 114            | 0        | 104      | 0        | 無料       |            |
|               |                                       | 聴               | 二種          | 二欄 心理等             | 1       | 16       | 7月24日～<br>7月25日     | 5月1日～<br>5月30日  | 100  | 94             | 0        | 92       | 0        | 無料       |            |
|               |                                       | 聴               | 二種          | 二欄 教育課程等           | 1       | 16       | 8月25日～<br>8月26日     | 5月1日～<br>5月30日  | 105  | 97             | 0        | 89       | 0        | 無料       |            |
|               |                                       | 知               | 二種          | 二欄 心理等・教育課程等       | 1       | 16       | 8月8日～<br>8月11日      | 5月1日～<br>5月30日  | 250  | 150            | 0        | 146      | 0        | 無料       |            |
|               |                                       | 肢               | 二種          | 二欄 心理等・教育課程等       | 1       | 16       | 8月20日～<br>8月21日     | 5月1日～<br>5月30日  | 105  | 133            | 0        | 103      | 0        | 無料       |            |
|               |                                       | 病               | 二種          | 二欄 心理等・教育課程等       | 1       | 16       | 8月20日～<br>8月21日     | 5月1日～<br>5月30日  | 105  | 121            | 0        | 103      | 0        | 無料       |            |
|               |                                       | 5領域             | 二種          | 三欄 心理等・教育課程等       | 1       | 16       | 8月11日～<br>8月12日     | 5月1日～<br>5月30日  | 150  | 91             | 0        | 81       | 0        | 無料       |            |
|               |                                       | 5領域             | 二種          | 三欄 心理等・教育課程等       | 1       | 16       | 8月18日～<br>8月19日     | 5月1日～<br>5月30日  | 150  | 118            | 0        | 96       | 0        | 無料       |            |
|               |                                       | 5領域             | 二種          | 三欄 心理等・教育課程等       | 1       | 16       | 8月27日～<br>8月28日     | 5月1日～<br>5月30日  | 250  | 183            | 0        | 177      | 0        | 無料       |            |
| 13            | 東京都                                   | 5領域             | 二種          | 一欄                 | 1       | 15       | 7月29日～<br>8月29日(5回) | 5月21日～<br>5月30日 | 400  | 364<br>(延べ447) | 0        | 306      | 0        | 無料       |            |
|               |                                       | 視               | 二種          | 二欄 心理等             | 1       | 15       | 7月29日～<br>8月29日(2回) | 5月21日～<br>5月30日 | 160  | 282<br>(延べ301) | 0        | 154      | 0        | 無料       |            |
|               |                                       | 視               | 二種          | 二欄 教育課程等           | 1       | 15       | 7月29日～<br>8月29日(2回) | 5月21日～<br>5月30日 | 160  | 272<br>(延べ296) | 0        | 154      | 0        | 無料       |            |
|               |                                       | 聴               | 二種          | 二欄 心理等             | 1       | 15       | 7月29日～<br>8月29日(2回) | 5月21日～<br>5月30日 | 160  | 188<br>(延べ202) | 0        | 166      | 0        | 無料       |            |
|               |                                       | 聴               | 二種          | 二欄 教育課程等           | 1       | 15       | 7月29日～<br>8月29日(2回) | 5月21日～<br>5月30日 | 160  | 182<br>(延べ196) | 0        | 149      | 0        | 無料       |            |
|               |                                       | 知               | 二種          | 二欄 心理等・教育課程等       | 1       | 15       | 7月29日～<br>8月29日(4回) | 5月21日～<br>5月30日 | 320  | 314<br>(延べ366) | 0        | 290      | 0        | 無料       |            |
|               |                                       | 肢               | 二種          | 二欄 心理等・教育課程等       | 1       | 15       | 7月29日～<br>8月29日(3回) | 5月21日～<br>5月30日 | 240  | 235<br>(延べ281) | 0        | 220      | 0        | 無料       |            |
|               |                                       | 病               | 二種          | 二欄 心理等・教育課程等       | 1       | 15       | 7月29日～<br>8月29日(3回) | 5月21日～<br>5月30日 | 240  | 224<br>(延べ265) | 0        | 203      | 0        | 無料       |            |
|               |                                       | 5領域             | 二種          | 三欄 心理等・教育課程等       | 2       | 31       | 7月29日～<br>8月29日(5回) | 5月21日～<br>5月30日 | 400  | 399<br>(延べ597) | 0        | 376      | 0        | 無料       |            |
| 14            | 神奈川県・<br>横浜市・<br>川崎市・<br>相模原市<br>(共催) | 5領域             | 一種・二種       | 一欄                 | 1       | 15       | 8月20日～<br>8月21日     | 4月21日～<br>5月23日 | 160  | 654            | 0        | 153      | 0        | 無料       |            |
|               |                                       | 知               | 一種・二種       | 二欄 心理等・教育課程等       | 1       | 15       | 8月14日～<br>8月15日     | 4月21日～<br>5月23日 | 160  | 567            | 0        | 158      | 0        | 無料       |            |
|               |                                       | 知               | 一種・二種       | 二欄 心理等・教育課程等       | 1       | 15       | 8月20日～<br>8月21日     | 4月21日～<br>5月23日 | 160  | 255            | 0        | 156      | 0        | 無料       |            |
|               |                                       | 肢               | 一種・二種       | 二欄 心理等・教育課程等       | 1       | 15       | 8月18日～<br>8月19日     | 4月21日～<br>5月23日 | 160  | 244            | 0        | 153      | 0        | 無料       |            |
|               |                                       | 病               | 一種・二種       | 二欄 心理等・教育課程等       | 1       | 15       | 8月14日～<br>8月15日     | 4月21日～<br>5月23日 | 160  | 128            | 0        | 114      | 0        | 無料       |            |
|               |                                       | 視               | 一種・二種       | 二欄 心理等             | 1       | 15       | 8月20日～<br>8月21日     | 4月21日～<br>5月23日 | 160  | 74             | 0        | 69       | 0        | 無料       |            |
|               |                                       | 視               | 一種・二種       | 二欄 教育課程等           | 1       | 15       | 8月14日～<br>8月15日     | 4月21日～<br>5月23日 | 160  | 88             | 0        | 82       | 0        | 無料       |            |
|               |                                       | 聴               | 一種・二種       | 二欄 心理等             | 1       | 15       | 8月20日～<br>8月21日     | 4月21日～<br>5月23日 | 160  | 92             | 0        | 86       | 0        | 無料       |            |
|               |                                       | 聴               | 一種・二種       | 二欄 教育課程等           | 1       | 15       | 8月18日～<br>8月19日     | 4月21日～<br>5月23日 | 160  | 146            | 0        | 128      | 0        | 無料       |            |
|               |                                       | 5領域             | 一種・二種       | 三欄 心理等・教育課程等       | 1       | 15       | 8月14日～<br>8月15日     | 4月21日～<br>5月23日 | 160  | 129            | 0        | 116      | 0        | 無料       |            |
|               |                                       | 5領域             | 一種・二種       | 三欄 心理等・教育課程等       | 1       | 15       | 8月20日～<br>8月21日     | 4月21日～<br>5月23日 | 160  | 144            | 0        | 132      | 0        | 無料       |            |
|               |                                       | 5領域             | 一種・二種       | 三欄 心理等・教育課程等       | 1       | 15       | 8月14日～<br>8月15日     | 4月21日～<br>5月23日 | 160  | 252            | 0        | 156      | 0        | 無料       |            |
|               |                                       | 5領域             | 一種・二種       | 三欄 心理等・教育課程等       | 1       | 15       | 8月18日～<br>8月19日     | 4月21日～<br>5月23日 | 160  | 668            | 0        | 155      | 0        | 無料       |            |
| 15            | 新潟県                                   | 5領域             | 一種・二種       | 一欄                 | 1       | 17       | 8月27日～<br>8月29日     | 5月21日～<br>6月17日 | 60   | 57             | 0        | 54       | 0        | 無料       |            |
|               |                                       | 視               | 一種・二種       | 二欄 心理等             | 1       | 17       | 7月30日～<br>7月31日     | 5月21日～<br>6月17日 | 60   | 124            | 1        | 60       | 0        | 無料       |            |
|               |                                       | 視               | 一種・二種       | 二欄 教育課程等           | 1       | 17       | 7月28日～<br>7月29日     | 5月21日～<br>6月18日 | 60   | 51             | 2        | 50       | 0        | 無料       |            |
|               |                                       | 聴               | 一種・二種       | 二欄 心理等             | 1       | 17       | 8月2日～<br>8月3日       | 5月21日～<br>6月19日 | 60   | 80             | 1        | 60       | 0        | 無料       |            |
|               |                                       | 聴               | 一種・二種       | 二欄 教育課程等           | 1       | 17       | 8月24日～<br>8月25日     | 5月21日～<br>6月20日 | 60   | 72             | 1        | 60       | 0        | 無料       |            |
|               |                                       | 知               | 一種・二種       | 二欄 心理等・教育課程等       | 1       | 17       | 8月20日～<br>8月22日     | 5月21日～<br>6月21日 | 60   | 118            | 0        | 60       | 0        | 無料       |            |
|               |                                       | 肢               | 一種・二種       | 二欄 心理等・教育課程等       | 1       | 17       | 7月28日～<br>7月29日     | 5月21日～<br>6月22日 | 60   | 115            | 0        | 58       | 0        | 無料       |            |
|               |                                       | 病               | 一種・二種       | 二欄 心理等・教育課程等       | 1       | 17       | 8月25日～<br>8月28日     | 5月21日～<br>6月23日 | 60   | 33             | 1        | 34       | 0        | 無料       |            |
|               |                                       | 5領域             | 一種・二種       | 三欄 心理等・教育課程等       | 1       | 17       | 8月26日～<br>8月27日     | 5月21日～<br>6月24日 | 60   | 84             | 0        | 59       | 0        | 無料       |            |

| 開催<br>県<br>No | 開設者 | 取得可能な<br>免許状の種類 |             | 免許法施行規則<br>第7条との関係 | 単位<br>数   | 講習<br>時間 | 期間            |                   | 募集時期            | 募集<br>定員        | 受講申込者          |          | 受講者数     |          | 受講料<br>(円) |
|---------------|-----|-----------------|-------------|--------------------|-----------|----------|---------------|-------------------|-----------------|-----------------|----------------|----------|----------|----------|------------|
|               |     | 障害の<br>領域       | 一種・二種<br>の別 |                    |           |          | 〇月〇日～<br>〇月〇日 | 〇月〇日～<br>〇月〇日     |                 |                 | 県・<br>市内       | 県・<br>市外 | 県・<br>市内 | 県・<br>市外 |            |
| 16            | 富山県 | 肢               | 一種・二種       | 二欄                 | 心理等・教育課程等 | 1        | 15            | 8月4日～<br>8月5日     | 6月17日～<br>7月4日  | 45              | 15             | 6        | 15       | 5        | 無料         |
|               |     | 病               | 一種・二種       | 二欄                 | 心理等・教育課程等 | 1        | 15            | 8月19日～<br>8月20日   | 6月17日～<br>7月4日  | 45              | 16             | 5        | 16       | 5        | 無料         |
|               |     | 5領域             | 一種・二種       | 三欄                 | 心理等・教育課程等 | 1        | 15            | 8月28日～<br>8月29日   | 6月17日～<br>7月4日  | 60              | 19             | 4        | 19       | 4        | 無料         |
| 17            | 石川県 | 肢               | 一種・二種       | 二欄                 | 教育課程等     | 1        | 15            | 7月31日～<br>8月1日    | 5月8日～<br>6月11日  | 60              | 55             | 3        | 54       | 2        | 無料         |
|               |     | 聴               | 一種・二種       | 二欄                 | 教育課程等     | 1        | 15            | 8月11日～<br>8月12日   | 5月8日～<br>6月11日  | 60              | 49             | 3        | 48       | 3        | 無料         |
|               |     | 視               | 一種・二種       | 二欄                 | 心理等       | 1        | 15            | 8月25日～<br>8月26日   | 5月8日～<br>6月11日  | 60              | 41             | 7        | 40       | 6        | 無料         |
|               |     | 知               | 一種・二種       | 二欄                 | 心理等・教育課程等 | 1        | 15            | 8月27日～<br>8月28日   | 5月8日～<br>6月11日  | 60              | 75             | 1        | 57       | 0        | 無料         |
| 18            | 福井県 | 知               | 一種・二種       | 二欄                 | 心理等・教育課程等 | 1        | 15            | 8月9日～<br>9月8日     | 6月10日～<br>7月11日 | 100             | 45             | 2        | 43       | 2        | 無料         |
|               |     | 肢               | 一種・二種       | 二欄                 | 心理等・教育課程等 | 1        | 15            | 8月2日～<br>9月1日     | 6月10日～<br>7月11日 | 100             | 53             | 1        | 52       | 1        | 無料         |
|               |     | 病               | 一種・二種       | 二欄                 | 心理等・教育課程等 | 1        | 15            | 7月25日～<br>8月24日   | 6月10日～<br>7月11日 | 100             | 53             | 2        | 52       | 2        | 無料         |
|               |     | 5領域             | 一種・二種       | 三欄                 | 心理等・教育課程等 | 1        | 15            | 8月16日～<br>9月15日   | 6月10日～<br>7月11日 | 100             | 54             | 6        | 53       | 6        | 無料         |
| 19            | 山梨県 | 視               | 一種・二種       | 二欄                 | 心理等・教育課程等 | 1        | 15            | 8月4日～<br>8月29日    | 5月19日～<br>6月16日 | 80              | 70             | 0        | 69       | 0        | 無料         |
|               |     | 聴               | 一種・二種       | 二欄                 | 心理等・教育課程等 | 1        | 15            | 8月11日～<br>8月29日   | 5月19日～<br>6月16日 | 80              | 66             | 0        | 64       | 0        | 無料         |
|               |     | 知               | 一種・二種       | 二欄                 | 心理等・教育課程等 | 1        | 15            | 8月6日～<br>8月29日    | 5月19日～<br>6月16日 | 80              | 105            | 0        | 103      | 0        | 無料         |
|               |     | 病               | 一種・二種       | 二欄                 | 心理等・教育課程等 | 1        | 15            | 8月18日～<br>8月29日   | 5月19日～<br>6月16日 | 80              | 93             | 0        | 89       | 0        | 無料         |
|               |     | 5領域             | 一種・二種       | 三欄                 | 心理等・教育課程等 | 1        | 15            | 8月21日～<br>8月29日   | 5月19日～<br>6月16日 | 120             | 127            | 0        | 120      | 0        | 無料         |
| 20            | 長野県 | 視               | 一種・二種       | 二欄                 | 教育課程等     | 1        | 15            | 8月4日～<br>8月5日     | 6月5日～<br>6月19日  | 150             | 106            | 0        | 102      | 0        | 1,000      |
|               |     | 知               | 一種・二種       | 二欄                 | 心理等・教育課程等 | 1        | 15            | 8月4日～<br>8月5日     | 6月5日～<br>6月19日  | 150             | 140            | 1        | 140      | 1        | 1,000      |
|               |     | 5領域             | 一種・二種       | 三欄                 | 心理等・教育課程等 | 1        | 15            | 8月4日～<br>8月5日     | 6月5日～<br>6月19日  | 120             | 67             | 0        | 65       | 0        | 1,000      |
|               |     | 病               | 一種・二種       | 二欄                 | 心理等・教育課程等 | 1        | 15            | 8月7日～<br>8月8日     | 6月5日～<br>6月19日  | 200             | 171            | 2        | 161      | 1        | 1,000      |
|               |     | 5領域             | 一種・二種       | 一欄                 |           | 1        | 15            | 8月11日～<br>8月12日   | 6月5日～<br>6月19日  | 200             | 154            | 2        | 151      | 2        | 1,000      |
|               |     | 知               | 一種・二種       | 二欄                 | 心理等・教育課程等 | 1        | 15            | 8月11日～<br>8月12日   | 6月5日～<br>6月19日  | 150             | 42             | 0        | 40       | 0        | 1,000      |
|               |     | 5領域             | 一種・二種       | 三欄                 | 心理等・教育課程等 | 1        | 15            | 8月11日～<br>8月12日   | 6月5日～<br>6月19日  | 120             | 58             | 0        | 52       | 0        | 1,000      |
|               |     | 聴               | 一種・二種       | 二欄                 | 心理等       | 1        | 15            | 8月18日～<br>8月19日   | 6月5日～<br>6月19日  | 150             | 101            | 0        | 95       | 0        | 1,000      |
|               |     | 肢               | 一種・二種       | 二欄                 | 心理等・教育課程等 | 1        | 15            | 8月18日～<br>8月19日   | 6月5日～<br>6月19日  | 200             | 124            | 1        | 120      | 1        | 1,000      |
|               |     | 5領域             | 一種・二種       | 三欄                 | 心理等・教育課程等 | 1        | 15            | 8月18日～<br>8月19日   | 6月5日～<br>6月19日  | 150             | 142            | 0        | 138      | 0        | 1,000      |
| 21            | 岐阜県 | 5領域             | 一種・二種       | 一欄                 |           | 1        | 15            | 7月20日～<br>7月21日   | 5月14日～<br>6月13日 | 50              | 126            | 1        | 56       | 0        | 1,000      |
|               |     | 5領域             | 一種・二種       | 一欄                 |           | 1        | 15            | 8月1日～<br>8月2日     | 5月14日～<br>6月13日 | 50              | 93             | 2        | 53       | 0        | 1,000      |
|               |     | 視               | 一種・二種       | 二欄                 | 教育課程等     | 1        | 15            | 8月7日～<br>8月8日     | 5月14日～<br>6月13日 | 100             | 128            | 7        | 99       | 0        | 1,000      |
|               |     | 聴               | 一種・二種       | 二欄                 | 心理等       | 1        | 15            | 8月23日～<br>8月24日   | 5月14日～<br>6月13日 | 50              | 93             | 1        | 54       | 0        | 1,000      |
|               |     | 聴               | 一種・二種       | 二欄                 | 心理等       | 1        | 15            | 11月22日～<br>11月23日 | 5月14日～<br>6月13日 | 50              | 32             | 0        | 22       | 0        | 1,000      |
|               |     | 知               | 一種・二種       | 二欄                 | 心理等・教育課程等 | 1        | 15            | 9月6日～<br>9月7日     | 5月14日～<br>6月13日 | 50              | 178            | 2        | 56       | 0        | 1,000      |
|               |     | 知               | 一種・二種       | 二欄                 | 心理等・教育課程等 | 1        | 15            | 11月15日～<br>11月16日 | 5月14日～<br>6月13日 | 50              | 103            | 1        | 55       | 0        | 1,000      |
|               |     | 肢               | 一種・二種       | 二欄                 | 心理等・教育課程等 | 1        | 15            | 8月30日～<br>8月31日   | 5月14日～<br>6月13日 | 100             | 218            | 5        | 109      | 0        | 1,000      |
|               |     | 病               | 一種・二種       | 二欄                 | 心理等・教育課程等 | 1        | 15            | 11月2日～<br>11月3日   | 5月14日～<br>6月13日 | 100             | 219            | 7        | 110      | 0        | 1,000      |
|               |     | 5領域             | 一種・二種       | 三欄                 | 心理等・教育課程等 | 1        | 15            | 8月3日～<br>8月4日     | 5月14日～<br>6月13日 | 100             | 187            | 3        | 110      | 0        | 1,000      |
|               |     | 5領域             | 一種・二種       | 三欄                 | 心理等・教育課程等 | 1        | 15            | 8月5日～<br>8月6日     | 5月14日～<br>6月13日 | 100             | 198            | 5        | 109      | 0        | 1,000      |
|               |     | 22              | 静岡県         | 5領域                | 二種        | 三欄       | 心理等・教育課程等     | 1                 | 15              | 8月13日～<br>8月14日 | 5月13日～<br>6月6日 | 135      | 155      | 0        | 135        |
| 肢             | 二種  |                 |             | 二欄                 | 心理等・教育課程等 | 1        | 15            | 8月6日～<br>8月7日     | 5月13日～<br>6月6日  | 135             | 146            | 0        | 135      | 0        | 無料         |
| 聴             | 二種  |                 |             | 二欄                 | 心理等       | 1        | 15            | 8月11日～<br>8月12日   | 5月13日～<br>6月6日  | 135             | 110            | 0        | 110      | 0        | 無料         |
| 視             | 二種  |                 |             | 二欄                 | 教育課程等     | 1        | 15            | 8月21日～<br>8月22日   | 5月13日～<br>6月6日  | 135             | 103            | 0        | 103      | 0        | 無料         |

| 開催<br>県<br>No | 開設者                        | 取得可能な<br>免許状の種類 |             | 免許法施行規則<br>第7条との関係 | 単位<br>数 | 講習<br>時間 | 期間              |                 | 募集時期 | 募集<br>定員 | 受講申込者    |          | 受講者数     |          | 受講料<br>(円) |
|---------------|----------------------------|-----------------|-------------|--------------------|---------|----------|-----------------|-----------------|------|----------|----------|----------|----------|----------|------------|
|               |                            | 障害の<br>領域       | 一種・二種<br>の別 |                    |         |          | 〇月〇日～<br>〇月〇日   | 〇月〇日～<br>〇月〇日   |      |          | 県・<br>市内 | 県・<br>市外 | 県・<br>市内 | 県・<br>市外 |            |
| 23            | 愛知県                        | 5領域             | 一種・二種       | 一欄                 | 1       | 15       | 8月5日～<br>8月6日   | 5月1日～<br>5月27日  | 60   | 90       | 0        | 60       | 0        | 800      |            |
|               |                            | 視               | 一種・二種       | 二欄 心理等             | 1       | 15       | 8月5日～<br>8月6日   | 5月1日～<br>5月27日  | 50   | 50       | 0        | 50       | 0        | 800      |            |
|               |                            | 視               | 一種・二種       | 二欄 教育課程等           | 1       | 15       | 8月7日～<br>8月8日   | 5月1日～<br>5月27日  | 50   | 44       | 0        | 44       | 0        | 800      |            |
|               |                            | 聴               | 一種・二種       | 二欄 心理等             | 1       | 15       | 8月19日～<br>8月20日 | 5月1日～<br>5月27日  | 60   | 99       | 0        | 60       | 0        | 800      |            |
|               |                            | 聴               | 一種・二種       | 二欄 教育課程等           | 1       | 15       | 8月7日～<br>8月8日   | 5月1日～<br>5月27日  | 60   | 47       | 0        | 47       | 0        | 800      |            |
|               |                            | 知               | 一種・二種       | 二欄 心理等・教育課程等       | 1       | 15       | 8月21日～<br>8月22日 | 5月1日～<br>5月27日  | 70   | 145      | 0        | 70       | 0        | 800      |            |
|               |                            | 肢               | 一種・二種       | 二欄 心理等・教育課程等       | 1       | 15       | 8月7日～<br>8月8日   | 5月1日～<br>5月27日  | 70   | 81       | 0        | 70       | 0        | 800      |            |
|               |                            | 病               | 一種・二種       | 二欄 心理等・教育課程等       | 1       | 15       | 8月7日～<br>8月8日   | 5月1日～<br>5月27日  | 70   | 70       | 0        | 70       | 0        | 800      |            |
|               |                            | 5領域             | 一種・二種       | 三欄 心理等・教育課程等       | 1       | 15       | 8月5日～<br>8月6日   | 5月1日～<br>5月27日  | 60   | 73       | 0        | 60       | 0        | 800      |            |
|               |                            | 知肢病             | 一種・二種       | 三欄 心理等・教育課程等       | 1       | 15       | 8月21日～<br>8月22日 | 5月1日～<br>5月27日  | 60   | 60       | 0        | 60       | 0        | 800      |            |
| 24            | 三重県                        | 5領域             | 一・二種        | 一欄                 | 1       | 15       | 7月30日～<br>8月1日  | 5月9日～<br>6月5日   | 50   | 48       | 2        | 44       | 2        | 無料       |            |
|               |                            | 知               | 一・二種        | 二欄 心理等・教育課程等       | 1       | 15       | 8月4日～<br>8月7日   | 5月9日～<br>6月5日   | 50   | 47       | 0        | 43       | 0        | 無料       |            |
|               |                            | 聴               | 一・二種        | 二欄 心理等             | 1       | 15       | 8月4日～<br>8月8日   | 5月9日～<br>6月5日   | 30   | 40       | 2        | 30       | 0        | 無料       |            |
|               |                            | 5領域             | 一・二種        | 三欄 心理等・教育課程等       | 1       | 15       | 8月11日～<br>8月12日 | 5月9日～<br>6月5日   | 50   | 61       | 4        | 49       | 0        | 無料       |            |
|               |                            | 視               | 一・二種        | 二欄 心理等             | 1       | 15       | 8月18日～<br>8月22日 | 5月9日～<br>6月5日   | 30   | 24       | 2        | 19       | 1        | 無料       |            |
|               |                            | 病               | 一・二種        | 二欄 心理等・教育課程等       | 1       | 15       | 8月20日～<br>8月21日 | 5月9日～<br>6月5日   | 50   | 51       | 1        | 45       | 0        | 無料       |            |
| 25            | 滋賀県                        | 肢               | 一種・二種       | 二欄 心理等・教育課程等       | 1       | 15       | 8月18日～<br>8月21日 | 6月20日～<br>7月16日 | 100  | 42       | 1        | 42       | 1        | 890      |            |
| 26            | 京都府・<br>京都市<br>(共催)        | 5領域             | 一種・二種       | 一欄                 | 1       | 15       | 8月19日～<br>8月20日 | 5月7日～<br>6月6日   | 54   | 76       | 14       | 52       | 0        | 無料       |            |
|               |                            | 知               | 一種・二種       | 二欄 心理等・教育課程等       | 1       | 15       | 8月11日～<br>8月12日 | 5月7日～<br>6月6日   | 52   | 116      | 16       | 52       | 0        | 無料       |            |
|               |                            | 肢               | 一種・二種       | 二欄 心理等・教育課程等       | 1       | 15       | 8月4日～<br>8月5日   | 5月7日～<br>6月6日   | 55   | 83       | 14       | 53       | 0        | 無料       |            |
|               |                            | 病               | 一種・二種       | 二欄 心理等・教育課程等       | 1       | 15       | 8月4日～<br>8月5日   | 5月7日～<br>6月6日   | 54   | 60       | 3        | 52       | 0        | 無料       |            |
|               |                            | 5領域             | 一種・二種       | 三欄 心理等・教育課程等       | 1       | 15       | 8月6日～<br>8月7日   | 5月7日～<br>6月6日   | 53   | 81       | 16       | 51       | 0        | 無料       |            |
| 27            | 大阪府・<br>大阪市・<br>堺市<br>(共催) | 5領域             | 二種          | 一欄                 | 1       | 15       | 7月22日～<br>8月18日 | 4月18日～<br>5月30日 | 420  | 816      | 0        | 433      | 0        | 無料       |            |
|               |                            | 視               | 二種          | 二欄 心理等             | 1       | 15       | 7月24日～<br>8月1日  | 4月18日～<br>5月30日 | 120  | 326      | 0        | 124      | 0        | 無料       |            |
|               |                            | 視               | 二種          | 二欄 教育課程等           | 1       | 15       | 8月18日～<br>8月26日 | 4月18日～<br>5月30日 | 120  | 335      | 0        | 126      | 0        | 無料       |            |
|               |                            | 聴               | 二種          | 二欄 心理等             | 1       | 15       | 7月31日～<br>8月8日  | 4月18日～<br>5月30日 | 120  | 398      | 0        | 124      | 0        | 無料       |            |
|               |                            | 聴               | 二種          | 二欄 教育課程等           | 1       | 15       | 7月28日～<br>8月6日  | 4月18日～<br>5月30日 | 120  | 387      | 0        | 123      | 0        | 無料       |            |
|               |                            | 肢               | 二種          | 二欄 心理等・教育課程等       | 1       | 15       | 8月12日～<br>8月20日 | 4月18日～<br>5月30日 | 420  | 846      | 0        | 435      | 0        | 無料       |            |
|               |                            | 病               | 二種          | 二欄 心理等・教育課程等       | 1       | 15       | 8月14日～<br>8月22日 | 4月18日～<br>5月30日 | 420  | 811      | 0        | 430      | 0        | 無料       |            |
| 28            | 兵庫県・<br>神戸市<br>(共催)        | 5領域             | 二種          | 一欄                 | 1       | 16       | 8月5日～<br>8月6日   | 5月19日～<br>6月9日  | 150  | 213      | 5        | 141      | 0        | 無料       |            |
|               |                            | 視               | 二種          | 二欄 教育課程等           | 1       | 16       | 8月19日～<br>8月20日 | 5月19日～<br>6月9日  | 150  | 215      | 3        | 144      | 0        | 無料       |            |
|               |                            | 聴               | 二種          | 二欄 教育課程等           | 1       | 16       | 8月11日～<br>8月12日 | 5月19日～<br>6月9日  | 150  | 207      | 4        | 146      | 0        | 無料       |            |
|               |                            | 知               | 二種          | 二欄 心理等・教育課程等       | 1       | 16       | 8月21日～<br>8月22日 | 5月19日～<br>6月9日  | 200  | 216      | 5        | 190      | 0        | 無料       |            |
|               |                            | 肢               | 二種          | 二欄 心理等・教育課程等       | 1       | 16       | 8月11日～<br>8月12日 | 5月19日～<br>6月9日  | 200  | 151      | 5        | 139      | 5        | 無料       |            |
|               |                            | 病               | 二種          | 二欄 心理等・教育課程等       | 1       | 16       | 8月27日・<br>8月29日 | 5月19日～<br>6月9日  | 200  | 207      | 2        | 188      | 0        | 無料       |            |
|               |                            | 5領域             | 二種          | 三欄 心理等・教育課程等       | 1       | 16       | 8月7日～<br>8月8日   | 5月19日～<br>6月9日  | 200  | 227      | 3        | 193      | 0        | 無料       |            |
|               |                            | 5領域             | 二種          | 三欄 心理等・教育課程等       | 1       | 16       | 8月25日～<br>8月26日 | 5月19日～<br>6月9日  | 200  | 246      | 4        | 188      | 0        | 無料       |            |
| 29            | 奈良県                        | 5領域             | 一種・二種       | 三欄 心理等・教育課程等       | 1       | 15       | 8月27日～<br>8月28日 | 5月15日～<br>6月13日 | 80   | 59       | 10       | 57       | 10       | 無料       |            |
| 30            | 和歌山県                       | 肢               | 二種          | 二欄 心理等・教育課程等       | 1       | 15       | 7月30日・<br>7月31日 | 4月15日～<br>6月6日  | 90   | 73       | 7        | 73       | 6        | 無料       |            |
|               |                            | 5領域             | 二種          | 三欄 心理等・教育課程等       | 1       | 20       | 8月4日・<br>5日・8日  | 4月15日～<br>6月6日  | 100  | 97       | 0        | 93       | 0        | 無料       |            |
|               |                            | 聴               | 二種          | 二欄 心理等             | 1       | 15       | 8月6日～<br>8月7日   | 4月15日～<br>6月6日  | 90   | 72       | 9        | 69       | 9        | 無料       |            |

| 開催<br>県<br>No | 開設者                 | 取得可能な<br>免許状の種類 |             | 免許法施行規則<br>第7条との関係 | 単位<br>数 | 講習<br>時間 | 期間                |                   | 募集時期 | 募集<br>定員 | 受講申込者    |          | 受講者数     |          | 受講料<br>(円) |
|---------------|---------------------|-----------------|-------------|--------------------|---------|----------|-------------------|-------------------|------|----------|----------|----------|----------|----------|------------|
|               |                     | 障害の<br>領域       | 一種・二種<br>の別 |                    |         |          | 〇月〇日～<br>〇月〇日     | 〇月〇日～<br>〇月〇日     |      |          | 県・<br>市内 | 県・<br>市外 | 県・<br>市内 | 県・<br>市外 |            |
|               |                     | 視               | 二種          | 二欄 教育課程等           | 1       | 15       | 8月11日～<br>8月12日   | 4月15日～<br>6月6日    | 90   | 63       | 9        | 62       | 8        | 無料       |            |
| 31            | 鳥取県                 | 5領域             | 二種          | 一欄                 | 1       | 15       | 8月6日～<br>8月7日     | 4月18日～<br>7月17日   | 110  | 64       | 0        | 64       | 0        | 500      |            |
|               |                     | 視               | 二種          | 二欄 心理等             | 1       | 15       | 8月11日～<br>8月12日   | 4月18日～<br>7月17日   | 110  | 53       | 0        | 52       | 0        | 500      |            |
|               |                     | 視               | 二種          | 二欄 教育課程等           | 1       | 15       | 12月25日～<br>12月26日 | 4月18日～<br>7月17日   | 110  | 54       | 0        | 51       | 0        | 500      |            |
|               |                     | 聴               | 二種          | 二欄 心理等             | 1       | 15       | 8月4日～<br>8月5日     | 4月18日～<br>7月17日   | 110  | 84       | 0        | 81       | 0        | 500      |            |
|               |                     | 聴               | 二種          | 二欄 教育課程等           | 1       | 15       | 8月16日～<br>8月17日   | 4月18日～<br>7月17日   | 110  | 80       | 0        | 73       | 0        | 500      |            |
|               |                     | 知               | 二種          | 二欄 心理等             | 1       | 15       | 8月2日～<br>8月3日     | 4月18日～<br>7月17日   | 110  | 61       | 0        | 56       | 0        | 500      |            |
|               |                     | 知               | 二種          | 二欄 教育課程等           | 1       | 15       | 8月18日～<br>8月19日   | 4月18日～<br>7月17日   | 110  | 76       | 0        | 70       | 0        | 500      |            |
|               |                     | 肢               | 二種          | 二欄 心理等・教育課程等       | 1       | 15       | 8月21日～<br>8月22日   | 4月18日～<br>7月17日   | 110  | 115      | 0        | 108      | 0        | 500      |            |
|               |                     | 病               | 二種          | 二欄 心理等・教育課程等       | 1       | 15       | 9月27日～<br>9月28日   | 4月18日～<br>7月17日   | 110  | 86       | 0        | 64       | 0        | 500      |            |
|               |                     | 5領域             | 二種          | 三欄 心理等・教育課程等       | 1       | 15       | 8月23日～<br>8月24日   | 4月18日～<br>7月17日   | 110  | 100      | 0        | 92       | 0        | 500      |            |
| 32            | 島根県                 | 聴               | 一種・二種       | 二欄 心理等             | 1       | 15       | 9月13日～<br>9月14日   | 5月8日～<br>6月3日     | 100  | 34       | 3        | 34       | 3        | 2,000    |            |
|               |                     | 視               | 一種・二種       | 二欄 教育課程等           | 1       | 15       | 7月26日～<br>7月27日   | 5月8日～<br>6月3日     | 100  | 39       | 2        | 38       | 2        | 2,000    |            |
|               |                     | 知               | 一種・二種       | 二欄 心理等・教育課程等       | 1       | 15       | 7月30日～<br>7月31日   | 5月8日～<br>6月3日     | 100  | 36       | 5        | 35       | 4        | 2,000    |            |
|               |                     | 病               | 一種・二種       | 二欄 心理等・教育課程等       | 1       | 15       | 8月27日～<br>8月28日   | 5月8日～<br>6月3日     | 100  | 33       | 7        | 31       | 7        | 2,000    |            |
|               |                     | 5領域             | 一種・二種       | 三欄 心理等・教育課程等       | 1       | 15       | 9月6日～<br>9月7日     | 5月8日～<br>6月3日     | 100  | 19       | 1        | 19       | 1        | 2,000    |            |
| 33            | 岡山県                 | 視               | 二種          | 二欄 心理等             | 1       | 15       | 8月11日～<br>8月12日   | 6月5日～<br>7月4日     | 100  | 69       | 3        | 67       | 3        | 無料       |            |
|               |                     | 聴               | 二種          | 二欄 心理等             | 1       | 15       | 8月28日～<br>8月29日   | 6月5日～<br>7月4日     | 70   | 67       | 4        | 65       | 4        | 無料       |            |
|               |                     | 肢               | 二種          | 二欄 心理等・教育課程等       | 1       | 15       | 8月13日～<br>8月14日   | 6月5日～<br>7月4日     | 150  | 78       | 7        | 78       | 6        | 無料       |            |
|               |                     | 病               | 二種          | 二欄 心理等・教育課程等       | 1       | 15       | 7月29日～<br>7月30日   | 6月5日～<br>7月4日     | 150  | 130      | 7        | 128      | 6        | 無料       |            |
|               |                     | 5領域             | 二種          | 三欄 心理等・教育課程等       | 1       | 15       | 7月22日～<br>7月23日   | 6月5日～<br>7月4日     | 200  | 77       | 6        | 75       | 4        | 無料       |            |
| 34            | 広島県・<br>広島市<br>(共催) | 5領域             | 一種・二種       | 一欄                 | 1       | 16       | 8月4日～<br>8月5日     | 5月2日～<br>6月2日     | 160  | 213      | 0        | 189      | 0        | 無料       |            |
|               |                     | 視               | 一種・二種       | 二欄 教育課程等           | 1       | 16       | 8月15日・<br>8月18日   | 5月2日～<br>6月2日     | 90   | 102      | 0        | 93       | 0        | 無料       |            |
|               |                     | 聴               | 一種・二種       | 二欄 教育課程等           | 1       | 16       | 8月19日～<br>8月20日   | 5月2日～<br>6月2日     | 90   | 144      | 0        | 85       | 0        | 無料       |            |
|               |                     | 知               | 一種・二種       | 二欄 心理等             | 1       | 16       | 8月13日～<br>8月14日   | 5月2日～<br>6月2日     | 180  | 188      | 0        | 185      | 0        | 無料       |            |
|               |                     | 知               | 一種・二種       | 二欄 教育課程等           | 1       | 16       | 8月8日・<br>8月11日    | 5月2日～<br>6月2日     | 180  | 200      | 0        | 192      | 0        | 無料       |            |
|               |                     | 肢               | 一種・二種       | 二欄 教育課程等           | 1       | 16       | 7月23日～<br>7月24日   | 5月2日～<br>6月2日     | 180  | 237      | 0        | 180      | 0        | 無料       |            |
|               |                     | 病               | 一種・二種       | 二欄 教育課程等           | 1       | 16       | 8月19日～<br>8月20日   | 5月2日～<br>6月2日     | 90   | 138      | 0        | 84       | 0        | 無料       |            |
|               |                     | 5領域             | 一種・二種       | 三欄 心理等・教育課程等       | 1       | 16       | 8月21日～<br>8月22日   | 5月2日～<br>6月2日     | 180  | 188      | 0        | 168      | 0        | 無料       |            |
| 35            | 山口県                 | 病               | 一種・二種       | 二欄 心理等・教育課程等       | 1       | 16       | 7月24日～<br>8月8日    | 6月2日～<br>6月20日    | 200  | 149      | 19       | 148      | 16       | 1,530    |            |
|               |                     | 肢               | 一種・二種       | 二欄 心理等・教育課程等       | 1       | 16       | 8月11日～<br>8月25日   | 6月2日～<br>6月20日    | 200  | 163      | 23       | 162      | 20       | 1,530    |            |
|               |                     | 視               | 一種・二種       | 二欄 教育課程等           | 1       | 16       | 8月16日～<br>8月29日   | 6月2日～<br>6月20日    | 200  | 48       | 9        | 47       | 7        | 1,530    |            |
|               |                     | 知               | 一種・二種       | 二欄 心理等・教育課程等       | 1       | 16       | 8月19日～<br>9月2日    | 6月2日～<br>6月20日    | 200  | 138      | 18       | 137      | 15       | 1,530    |            |
|               |                     | 5領域             | 一種・二種       | 一欄                 | 1       | 16       | 8月25日～<br>8月26日   | 6月2日～<br>6月20日    | 200  | 146      | 22       | 145      | 19       | 1,530    |            |
|               |                     | 5領域             | 一種・二種       | 三欄 心理等・教育課程等       | 1       | 16       | 8月28日～<br>9月12日   | 6月2日～<br>6月20日    | 200  | 111      | 15       | 108      | 13       | 1,530    |            |
|               |                     | 聴               | 一種・二種       | 二欄 教育課程等           | 1       | 16       | 12月20日～<br>1月7日   | 6月2日～<br>6月20日    | 200  | 65       | 8        | 63       | 8        | 1,530    |            |
|               |                     | 5領域             | 一種・二種       | 三欄 心理等・教育課程等       | 1       | 16       | 12月25日～<br>1月9日   | 10月31日～<br>11月14日 | 200  | 169      | 35       | 168      | 33       | 1,530    |            |
| 36            | 徳島県                 | 視               | 一種・二種       | 二欄 心理等             | 1       | 16       | 8月19日～<br>8月20日   | 4月15日～<br>6月13日   | 70   | 58       | 0        | 58       | 0        | 2,000    |            |
|               |                     | 視               | 一種・二種       | 二欄 教育課程等           | 1       | 16       | 12月25日～<br>12月26日 | 4月15日～<br>6月13日   | 70   | 51       | 1        | 46       | 0        | 2,000    |            |
|               |                     | 聴               | 一種・二種       | 二欄 心理等             | 1       | 16       | 7月31日～<br>8月1日    | 4月15日～<br>6月13日   | 65   | 33       | 2        | 33       | 2        | 2,000    |            |
|               |                     | 聴               | 一種・二種       | 二欄 教育課程等           | 1       | 16       | 8月21日～<br>8月22日   | 4月15日～<br>6月13日   | 65   | 43       | 1        | 40       | 0        | 2,000    |            |

| 開催<br>県<br>No | 開設者  | 取得可能な<br>免許状の種類 |             | 免許法施行規則<br>第7条との関係 | 単位<br>数 | 講習<br>時間 | 期間                |                   | 募集<br>時期 | 募集<br>定員 | 受講申込者    |          | 受講者数     |          | 受講料<br>(円) |
|---------------|------|-----------------|-------------|--------------------|---------|----------|-------------------|-------------------|----------|----------|----------|----------|----------|----------|------------|
|               |      | 障害の<br>領域       | 一種・二種<br>の別 |                    |         |          | 〇月〇日～<br>〇月〇日     | 〇月〇日～<br>〇月〇日     |          |          | 県・<br>市内 | 県・<br>市外 | 県・<br>市内 | 県・<br>市外 |            |
|               |      | 病               | 一種・二種       | 二欄 心理等             | 1       | 16       | 8月4日～<br>8月5日     | 4月15日～<br>6月13日   | 65       | 42       | 1        | 38       | 1        | 2,000    |            |
|               |      | 病               | 一種・二種       | 二欄 教育課程等           | 1       | 16       | 8月26日～<br>8月27日   | 4月15日～<br>6月13日   | 65       | 51       | 1        | 49       | 1        | 2,000    |            |
| 37            | 香川県  | 5領域             | 一種・二種       | 二欄 心理等             | 1       | 16       | 7月26日～<br>8月26日   | 6月3日～<br>6月27日    | 90       | 74       | 25       | 74       | 15       | 無料       |            |
|               |      | 5領域             | 一種・二種       | 二欄 心理等・教育課程等       | 1       | 16       | 8月23日～<br>8月24日   | 6月3日～<br>6月27日    | 90       | 84       | 16       | 84       | 11       | 無料       |            |
|               |      | 5領域             | 一種・二種       | 二欄 教育課程等           | 1       | 16       | 8月25日～<br>8月26日   | 6月3日～<br>6月27日    | 90       | 69       | 15       | 68       | 15       | 無料       |            |
|               |      | 5領域             | 一種・二種       | 三欄 心理等・教育課程等       | 1       | 16       | 8月27日～<br>8月28日   | 6月3日～<br>6月27日    | 90       | 87       | 15       | 87       | 9        | 無料       |            |
| 38            | 愛媛県  | 5領域             | 一種・二種       | 一欄                 | 1       | 16       | 8月27日～<br>8月29日   | 5月22日～<br>6月17日   | 120      | 105      | 1        | 103      | 1        | 無料       |            |
|               |      | 知               | 一種・二種       | 二欄 心理等・教育課程等       | 1       | 16       | 8月7日・<br>8日・11日   | 5月22日～<br>6月17日   | 120      | 73       | 0        | 71       | 0        | 無料       |            |
|               |      | 聴               | 一種・二種       | 二欄 教育課程等           | 1       | 16       | 8月12日・<br>13日・20日 | 5月22日～<br>6月17日   | 120      | 82       | 2        | 80       | 2        | 無料       |            |
|               |      | 視               | 一種・二種       | 二欄 心理等             | 1       | 16       | 8月18日～<br>8月20日   | 5月22日～<br>6月17日   | 120      | 80       | 1        | 77       | 1        | 無料       |            |
|               |      | 肢               | 一種・二種       | 二欄 心理等・教育課程等       | 1       | 16       | 8月25日・<br>26日・29日 | 5月22日～<br>6月17日   | 120      | 74       | 1        | 74       | 1        | 無料       |            |
| 39            | 高知県  | 視               | 一種・二種       | 二欄 心理等             | 1       | 15       | 8月28日～<br>8月29日   | 6月10日～<br>6月25日   | 100      | 226      | 1        | 141      | 0        | 無料       |            |
|               |      | 聴               | 一種・二種       | 二欄 教育課程等           | 1       | 15       | 8月26日～<br>8月27日   | 6月10日～<br>6月25日   | 100      | 226      | 1        | 146      | 0        | 無料       |            |
|               |      | 知               | 一種・二種       | 二欄 心理等・教育課程等       | 1       | 15       | 10月4日～<br>10月5日   | 6月10日～<br>6月25日   | 80       | 76       | 2        | 53       | 2        | 無料       |            |
|               |      | 肢               | 一種・二種       | 二欄 教育課程等           | 1       | 15       | 8月30日～<br>8月31日   | 6月10日～<br>6月25日   | 80       | 43       | 0        | 38       | 0        | 無料       |            |
|               |      | 病               | 一種・二種       | 二欄 心理等・教育課程等       | 1       | 15       | 7月26日～<br>7月27日   | 6月10日～<br>6月25日   | 80       | 104      | 0        | 102      | 0        | 無料       |            |
|               |      | 5領域             | 一種・二種       | 三欄 心理等・教育課程等       | 1       | 15       | 8月18日・<br>8月25日   | 6月10日～<br>6月25日   | 80       | 40       | 1        | 35       | 1        | 無料       |            |
| 40            | 福岡県  | 5領域             | 二種          | 一欄                 | 1       | 15       | 8月19日～<br>8月20日   | 5月14日～<br>6月12日   | 100      | 151      | 1        | 100      | 0        | 無料       |            |
|               |      | 知               | 二種          | 二欄 心理等・教育課程等       | 1       | 15       | 8月25日～<br>8月26日   | 5月14日～<br>6月12日   | 100      | 137      | 5        | 101      | 0        | 無料       |            |
|               |      | 5領域             | 二種          | 三欄 心理等・教育課程等       | 1       | 15       | 8月27日～<br>8月28日   | 5月14日～<br>6月12日   | 200      | 267      | 4        | 200      | 0        | 無料       |            |
|               |      | 知肢病             | 一種・二種       | 一欄                 | 1       | 15       | 5月26日～<br>7月5日    | 1月10日～<br>2月17日   | 30       | 45       | 0        | 32       | 0        | 無料       |            |
|               |      | 知               | 一種・二種       | 二欄 心理等・教育課程等       | 1       | 15       | 7月8日～<br>8月8日     | 1月10日～<br>2月17日   | 30       | 45       | 0        | 32       | 0        | 無料       |            |
|               |      | 肢               | 一種・二種       | 二欄 心理等・教育課程等       | 1       | 15       | 8月21日～<br>10月17日  | 1月10日～<br>2月17日   | 30       | 45       | 0        | 33       | 0        | 無料       |            |
|               |      | 病               | 一種・二種       | 二欄 心理等・教育課程等       | 1       | 15       | 12月1日～<br>1月17日   | 1月10日～<br>2月17日   | 30       | 45       | 0        | 33       | 0        | 無料       |            |
|               |      | 知肢病             | 一種・二種       | 三欄 心理等・教育課程等       | 1       | 15       | 7月29日～<br>10月27日  | 1月10日～<br>2月17日   | 30       | 45       | 0        | 32       | 0        | 無料       |            |
|               |      | 知肢病             | 一種・二種       | 三欄 心理等・教育課程等       | 1       | 15       | 8月4日～<br>11月28日   | 1月10日～<br>2月17日   | 30       | 45       | 0        | 32       | 0        | 無料       |            |
|               | 北九州市 | 病               | 二種          | 二欄 心理等・教育課程等       | 1       | 15       | 8月21日～<br>8月22日   | 5月14日～<br>6月12日   | 100      | 100      | 0        | 97       | 0        | 無料       |            |
|               |      | 視               | 二種          | 二欄 教育課程等           | 1       | 15       | 8月25日～<br>8月26日   | 5月14日～<br>6月12日   | 100      | 92       | 8        | 88       | 8        | 無料       |            |
|               | 福岡市  | 聴               | 二種          | 二欄 教育課程等           | 1       | 15       | 8月19日～<br>8月20日   | 5月16日～<br>6月10日   | 100      | 89       | 0        | 85       | 0        | 無料       |            |
|               |      | 肢               | 二種          | 二欄 心理等・教育課程等       | 1       | 15       | 8月21日～<br>8月22日   | 5月16日～<br>6月10日   | 100      | 100      | 0        | 97       | 0        | 無料       |            |
|               |      | 5領域             | 二種          | 一欄                 | 1       | 15       | 12月25日～<br>12月26日 | 10月10日～<br>11月21日 | 60       | 37       | 0        | 36       | 0        | 無料       |            |
| 41            | 佐賀県  | 病               | 一種・二種       | 二欄 心理等             | 1       | 15       | 7月28日～<br>7月29日   | 5月21日～<br>6月13日   | 100      | 84       | 20       | 80       | 18       | 無料       |            |
|               |      | 5領域             | 一種・二種       | 三欄 心理等             | 1       | 15       | 8月21日～<br>8月22日   | 5月21日～<br>6月13日   | 100      | 124      | 10       | 99       | 0        | 無料       |            |
|               |      | 5領域             | 一種・二種       | 一欄                 | 1       | 15       | 12月25日～<br>12月26日 | 5月21日～<br>6月13日   | 100      | 142      | 14       | 100      | 0        | 無料       |            |
|               | 長崎県  | 5領域             | 一種・二種       | 一欄                 | 1       | 15       | 8月19日～<br>8月20日   | 6月5日～<br>6月23日    | 80       | 39       | 1        | 35       | 1        | 無料       |            |
|               |      | 視               | 一種・二種       | 二欄 心理等             | 1       | 15       | 8月18日～<br>8月19日   | 6月5日～<br>6月23日    | 100      | 44       | 1        | 43       | 1        | 無料       |            |
|               |      | 聴               | 一種・二種       | 二欄 教育課程等           | 1       | 15       | 8月25日～<br>8月26日   | 6月5日～<br>6月23日    | 100      | 77       | 2        | 75       | 2        | 無料       |            |
|               |      | 肢               | 一種・二種       | 二欄 心理等・教育課程等       | 1       | 15       | 8月26日～<br>8月27日   | 6月5日～<br>6月23日    | 70       | 64       | 5        | 62       | 5        | 無料       |            |
|               |      | 5領域             | 一種・二種       | 三欄 心理等・教育課程等       | 1       | 15       | 8月18日～<br>8月19日   | 6月5日～<br>6月23日    | 70       | 36       | 4        | 33       | 4        | 無料       |            |
| 43            | 熊本県  | 5領域             | 二種          | 一欄                 | 1       | 15       | 8月6日～<br>8月15日    | 5月29日～<br>6月20日   | 150      | 124      | 6        | 116      | 5        | 無料       |            |
|               |      | 視               | 一種・二種       | 二欄 心理等             | 1       | 15       | 8月6日～<br>8月15日    | 5月29日～<br>6月20日   | 150      | 134      | 13       | 125      | 11       | 無料       |            |

| 開催<br>県<br>No | 開設者  | 取得可能な<br>免許状の種類 |            | 免許法施行規則<br>第7条との関係 | 単位<br>数 | 講習<br>時間 | 期間              |                 | 募集<br>時期 | 募集<br>定員 | 受講申込者    |          | 受講者数     |          | 受講料<br>(円) |
|---------------|------|-----------------|------------|--------------------|---------|----------|-----------------|-----------------|----------|----------|----------|----------|----------|----------|------------|
|               |      | 障害の<br>領域       | 一・二種<br>の別 |                    |         |          | 〇月〇日～<br>〇月〇日   | 〇月〇日～<br>〇月〇日   |          |          | 県・<br>市内 | 県・<br>市外 | 県・<br>市内 | 県・<br>市外 |            |
|               |      | 聴               | 一・二種       | 二欄 心理等             | 1       | 15       | 8月6日～<br>8月15日  | 5月29日～<br>6月20日 | 150      | 138      | 16       | 131      | 13       | 無料       |            |
|               |      | 知               | 一・二種       | 二欄 心理等・教育課程等       | 1       | 15       | 8月6日～<br>8月15日  | 5月29日～<br>6月20日 | 150      | 109      | 11       | 106      | 10       | 無料       |            |
|               |      | 肢               | 一・二種       | 二欄 心理等・教育課程等       | 1       | 15       | 8月6日～<br>8月15日  | 5月29日～<br>6月20日 | 150      | 103      | 21       | 100      | 20       | 無料       |            |
|               |      | 病               | 一・二種       | 二欄 心理等・教育課程等       | 1       | 15       | 8月6日～<br>8月15日  | 5月29日～<br>6月20日 | 150      | 110      | 12       | 104      | 10       | 無料       |            |
|               |      | 5領域             | 二種         | 三欄 心理等・教育課程等       | 1       | 16       | 8月6日～<br>8月15日  | 5月29日～<br>6月20日 | 150      | 167      | 26       | 160      | 25       | 無料       |            |
| 44            | 大分県  | 視               | 二種         | 二欄 心理等             | 1       | 15       | 8月23日～<br>8月24日 | 5月26日～<br>6月27日 | 60       | 32       | 3        | 30       | 3        | 無料       |            |
|               |      | 聴               | 二種         | 二欄 教育課程等           | 1       | 15       | 8月8日～<br>8月10日  | 5月26日～<br>6月27日 | 60       | 30       | 2        | 28       | 2        | 無料       |            |
|               |      | 病               | 二種         | 二欄 教育課程等           | 1       | 15       | 8月2日～<br>8月3日   | 5月26日～<br>6月27日 | 50       | 50       | 0        | 49       | 0        | 無料       |            |
|               |      | 5領域             | 二種         | 一欄                 | 1       | 15       | 8月11日～<br>8月12日 | 5月26日～<br>6月27日 | 60       | 28       | 0        | 0        | 0        | 無料       |            |
| 45            | 宮崎県  | 実施していない         |            |                    |         |          |                 |                 |          |          |          |          |          |          |            |
| 46            | 鹿児島県 | 5領域             | 一・二種       | 一欄                 | 1       | 16       | 8月4日～<br>8月5日   | 5月20日～<br>6月13日 | 100      | 77       | 1        | 71       | 1        | 無料       |            |
|               |      | 知               | 一・二種       | 二欄 心理等・教育課程等       | 1       | 16       | 8月7日～<br>8月8日   | 5月20日～<br>6月13日 | 100      | 123      | 3        | 122      | 3        | 無料       |            |
|               |      | 5領域             | 一・二種       | 三欄 心理等・教育課程等       | 1       | 16       | 8月5日～<br>8月6日   | 5月20日～<br>6月13日 | 100      | 84       | 3        | 79       | 3        | 無料       |            |
| 47            | 沖縄県  | 視               | 二種         | 二欄 心理等             | 1       | 15       | 8月4日～<br>8月5日   | 5月12日～<br>6月6日  | 125      | 214      | 0        | 133      | 0        | 無料       |            |
|               |      | 視               | 二種         | 二欄 教育課程等           | 1       | 15       | 7月24日～<br>7月25日 | 5月12日～<br>6月6日  | 125      | 209      | 0        | 134      | 0        | 無料       |            |
|               |      | 5領域             | 二種         | 三欄 心理等             | 1       | 15       | 7月28日～<br>7月29日 | 5月12日～<br>6月6日  | 125      | 157      | 0        | 130      | 0        | 無料       |            |
|               |      | 5領域             | 二種         | 三欄 教育課程等           | 1       | 15       | 7月30日～<br>7月31日 | 5月12日～<br>6月6日  | 125      | 160      | 0        | 130      | 0        | 無料       |            |
|               |      | 聴               | 二種         | 二欄 心理等             | 1       | 15       | 8月20日～<br>8月21日 | 5月12日～<br>6月6日  | 125      | 250      | 0        | 109      | 0        | 無料       |            |
|               |      | 聴               | 二種         | 二欄 教育課程等           | 1       | 15       | 8月12日～<br>8月13日 | 5月12日～<br>6月6日  | 125      | 235      | 0        | 132      | 0        | 無料       |            |
|               |      | 5領域             | 二種         | 一欄                 | 1       | 15       | 7月22日～<br>7月23日 | 5月12日～<br>6月6日  | 125      | 122      | 0        | 113      | 0        | 無料       |            |



## 2. 平成27年度の実施予定

| 開催<br>県<br>No | 開設者 | 取得可能な<br>免許状の種類 |             | 免許法施行規則<br>第7条との関係 | 単位<br>数 | 講習<br>時間 | 実施時期<br>(○月頃) | 募集時期<br>(○月頃) | 募集<br>定員 | 他県・市<br>受入可否 | 他県・市の<br>受入範囲 | 他県・市への<br>周知方法 |
|---------------|-----|-----------------|-------------|--------------------|---------|----------|---------------|---------------|----------|--------------|---------------|----------------|
|               |     | 障害の<br>領域       | 一種・二種<br>の別 |                    |         |          |               |               |          |              |               |                |
| 1             | 北海道 | 5領域             | 二種          | 一欄                 | 1       | 16       | 8月頃           | 5月頃           | 140      | 否            | —             | —              |
|               |     | 5領域             | 二種          | 三欄 教育課程等           | 1       | 16       | 8月頃           | 5月頃           | 140      | 否            | —             | —              |
|               |     | 知肢病             | 二種          | 三欄 心理等             | 1       | 16       | 8月頃           | 5月頃           | 100      | 否            | —             | —              |
|               |     | 知               | 二種          | 二欄 心理等・教育課程等       | 1       | 16       | 8月頃           | 5月頃           | 100      | 否            | —             | —              |
|               |     | 肢               | 二種          | 二欄 心理等・教育課程等       | 1       | 16       | 8月頃           | 5月頃           | 100      | 否            | —             | —              |
|               |     | 病               | 二種          | 二欄 心理等・教育課程等       | 1       | 16       | 8月頃           | 5月頃           | 100      | 否            | —             | —              |
|               |     | 視               | 二種          | 二欄 心理等             | 1       | 16       | 8月頃           | 5月頃           | 40       | 否            | —             | —              |
|               |     | 視               | 二種          | 二欄 教育課程等           | 1       | 16       | 8月頃           | 5月頃           | 40       | 否            | —             | —              |
|               |     | 視               | 二種          | 三欄 心理等             | 1       | 16       | 8月頃           | 5月頃           | 40       | 否            | —             | —              |
|               |     | 視               | 二種          | 三欄 教育課程等           | 1       | 16       | 8月頃           | 5月頃           | 40       | 否            | —             | —              |
|               |     | 5領域             | 二種          | 一欄                 | 1       | 16       | 8月頃           | 5月頃           | 70       | 否            | —             | —              |
|               |     | 知               | 二種          | 二欄 心理等・教育課程等       | 1       | 16       | 8月頃           | 5月頃           | 70       | 否            | —             | —              |
|               |     | 肢               | 二種          | 二欄 心理等・教育課程等       | 1       | 16       | 8月頃           | 5月頃           | 70       | 否            | —             | —              |
|               |     | 病               | 二種          | 二欄 心理等・教育課程等       | 1       | 16       | 8月頃           | 5月頃           | 70       | 否            | —             | —              |
|               |     | 知肢病             | 二種          | 三欄 心理等・教育課程等       | 2       | 32       | 8月頃           | 5月頃           | 70       | 否            | —             | —              |
|               |     | 5領域             | 二種          | 一欄                 | 1       | 16       | 8月頃           | 5月頃           | 70       | 否            | —             | —              |
|               |     | 知               | 二種          | 二欄 心理等・教育課程等       | 1       | 16       | 8月頃           | 5月頃           | 70       | 否            | —             | —              |
|               |     | 肢               | 二種          | 二欄 心理等・教育課程等       | 1       | 16       | 8月頃           | 5月頃           | 70       | 否            | —             | —              |
|               |     | 病               | 二種          | 二欄 心理等・教育課程等       | 1       | 16       | 8月頃           | 5月頃           | 70       | 否            | —             | —              |
|               |     | 知肢病             | 二種          | 三欄 心理等・教育課程等       | 2       | 32       | 8月頃           | 5月頃           | 70       | 否            | —             | —              |
|               |     | 5領域             | 二種          | 一欄                 | 1       | 16       | 8月頃           | 5月頃           | 90       | 否            | —             | —              |
|               |     | 知               | 二種          | 二欄 心理等・教育課程等       | 1       | 16       | 8月頃           | 5月頃           | 90       | 否            | —             | —              |
|               |     | 肢               | 二種          | 二欄 心理等・教育課程等       | 1       | 16       | 8月頃           | 5月頃           | 90       | 否            | —             | —              |
| 病             | 二種  | 二欄 心理等・教育課程等    | 1           | 16                 | 8月頃     | 5月頃      | 90            | 否             | —        | —            |               |                |
| 5領域           | 二種  | 三欄 心理等・教育課程等    | 1           | 16                 | 8月頃     | 5月頃      | 90            | 否             | —        | —            |               |                |
| 知肢病           | 二種  | 三欄 心理等・教育課程等    | 1           | 16                 | 8月頃     | 5月頃      | 90            | 否             | —        | —            |               |                |
| 2             | 青森県 | 聴               | 一種・二種       | 二欄 教育課程等           | 1       | 16       | 8月頃           | 5月頃           | 90       | 定員に余裕があれば可   | 近隣の都道府県       | 通知文書送付         |
|               |     | 視               | 一種・二種       | 二欄 心理等             | 1       | 16       | 8月頃           | 5月頃           | 90       | 定員に余裕があれば可   | 近隣の都道府県       | 通知文書送付         |
|               |     | 肢               | 一種・二種       | 二欄 心理等・教育課程等       | 1       | 16       | 8月頃           | 5月頃           | 90       | 定員に余裕があれば可   | 近隣の都道府県       | 通知文書送付         |
|               |     | 知               | 一種・二種       | 二欄 心理等・教育課程等       | 1       | 16       | 8月頃           | 5月頃           | 90       | 定員に余裕があれば可   | 近隣の都道府県       | 通知文書送付         |
| 3             | 岩手県 | 5領域             | 一種・二種       | 三欄 心理等・教育課程等       | 1       | 15       | 7月頃           | 5月頃           | 70       | 定員に余裕があれば可   | 受講人数に余裕がある範囲  | 通知文書送付         |
|               |     | 視               | 一種・二種       | 二欄 教育課程等           | 1       | 15       | 7月頃           | 5月頃           | 70       | 定員に余裕があれば可   | 受講人数に余裕がある範囲  | 通知文書送付         |
|               |     | 聴               | 一種・二種       | 二欄 心理等             | 1       | 15       | 8月頃           | 5月頃           | 70       | 定員に余裕があれば可   | 受講人数に余裕がある範囲  | 通知文書送付         |
| 4             | 宮城県 | 聴               | 一種・二種       | 二欄 心理等             | 1       | 15       | 8月頃           | 5月頃           | 50       | 定員に余裕があれば可   | 近隣の都道府県       | 通知文書送付         |
|               |     | 病               | 一種・二種       | 二欄 心理等             | 1       | 15       | 8月頃           | 5月頃           | 50       | 定員に余裕があれば可   | 近隣の都道府県       | 通知文書送付         |
|               |     | 5領域             | 一種・二種       | 三欄 心理等・教育課程等       | 1       | 15       | 8月頃           | 5月頃           | 100      | 定員に余裕があれば可   | 近隣の都道府県       | 通知文書送付         |
|               | 仙台市 | 5領域             | 一種・二種       | 三欄 心理等・教育課程等       | 1       | 15       | 8月頃           | 5月頃           | 100      | 定員に余裕があれば可   | 近隣の都道府県       | 通知文書送付         |
| 5             | 秋田県 | 5領域             | 一種・二種       | 三欄 心理等・教育課程等       | 1       | 16       | 8月頃           | 5月頃           | 30       | 定員に余裕があれば可   | 指定なし          | 通知文書送付         |
|               |     | 視               | 一種・二種       | 二欄 心理等             | 1       | 16       | 8月頃           | 5月頃           | 30       | 定員に余裕があれば可   | 指定なし          | 通知文書送付         |
|               |     | 聴               | 一種・二種       | 二欄 心理等             | 1       | 16       | 8月頃           | 5月頃           | 30       | 定員に余裕があれば可   | 指定なし          | 通知文書送付         |
|               |     | 聴               | 一種・二種       | 二欄 教育課程等           | 1       | 16       | 8月頃           | 5月頃           | 30       | 定員に余裕があれば可   | 指定なし          | 通知文書送付         |

| 開催<br>県<br>No | 開設者 | 取得可能な<br>免許状の種類 |             | 免許法施行規則<br>第7条との関係 | 単位<br>数 | 講習<br>時間 | 実施時期<br>(○月頃) | 募集時期<br>(○月頃) | 募集<br>定員 | 他県・市<br>受入可否 | 他県・市の<br>受入範囲 | 他県・市への<br>周知方法 |
|---------------|-----|-----------------|-------------|--------------------|---------|----------|---------------|---------------|----------|--------------|---------------|----------------|
|               |     | 障害の<br>領域       | 一種・二種<br>の別 |                    |         |          |               |               |          |              |               |                |
| 6             | 山形県 | 視               | 一種・二種       | 二欄 心理等             | 1       | 15       | 7～8月頃         | 5月頃           | 100      | 定員に余裕があれば可   | 近隣の都道府県       | 通知文書送付         |
|               |     | 聴               | 一種・二種       | 二欄 教育課程等           | 1       | 15       | 7～8月頃         | 5月頃           | 100      | 定員に余裕があれば可   | 近隣の都道府県       | 通知文書送付         |
|               |     | 知               | 一種・二種       | 二欄 心理等・教育課程等       | 1       | 15       | 7～8月頃         | 5月頃           | 100      | 定員に余裕があれば可   | 近隣の都道府県       | 通知文書送付         |
|               |     | 病               | 一種・二種       | 二欄 心理等・教育課程等       | 1       | 15       | 7～8月頃         | 5月頃           | 100      | 定員に余裕があれば可   | 近隣の都道府県       | 通知文書送付         |
|               |     | 5領域             | 一種・二種       | 一欄                 | 1       | 15       | 7～8月頃         | 5月頃           | 100      | 定員に余裕があれば可   | 近隣の都道府県       | 通知文書送付         |
|               |     | 5領域             | 一種・二種       | 三欄 心理等・教育課程等       | 1       | 15       | 7～8月頃         | 5月頃           | 100      | 定員に余裕があれば可   | 近隣の都道府県       | 通知文書送付         |
| 7             | 福島県 | 実施を予定していない      |             |                    |         |          |               |               |          |              |               |                |
| 8             | 茨城県 | 5領域             | 二種          | 一欄                 | 1       | 15       | 8月頃           | 6月頃           | 50       | 定員に余裕があれば可   | 指定なし          | 通知文書送付・ホームページ  |
|               |     | 視               | 二種          | 二欄 心理等             | 1       | 15       | 8月頃           | 6月頃           | 50       | 定員に余裕があれば可   | 指定なし          | 通知文書送付・ホームページ  |
|               |     | 視               | 二種          | 二欄 教育課程等           | 1       | 15       | 8月頃           | 6月頃           | 50       | 定員に余裕があれば可   | 指定なし          | 通知文書送付・ホームページ  |
|               |     | 聴               | 二種          | 二欄 心理等             | 1       | 15       | 8月頃           | 6月頃           | 50       | 定員に余裕があれば可   | 指定なし          | 通知文書送付・ホームページ  |
|               |     | 聴               | 二種          | 二欄 教育課程等           | 1       | 15       | 8月頃           | 6月頃           | 50       | 定員に余裕があれば可   | 指定なし          | 通知文書送付・ホームページ  |
|               |     | 知               | 二種          | 二欄 心理等・教育課程等       | 1       | 15       | 8月頃           | 6月頃           | 50       | 定員に余裕があれば可   | 指定なし          | 通知文書送付・ホームページ  |
|               |     | 肢               | 二種          | 二欄 心理等・教育課程等       | 1       | 15       | 8月頃           | 6月頃           | 50       | 定員に余裕があれば可   | 指定なし          | 通知文書送付・ホームページ  |
|               |     | 病               | 二種          | 二欄 心理等・教育課程等       | 1       | 15       | 8月頃           | 6月頃           | 50       | 定員に余裕があれば可   | 指定なし          | 通知文書送付・ホームページ  |
|               |     | 5領域             | 二種          | 三欄 心理等・教育課程等       | 1       | 15       | 8月頃           | 6月頃           | 50       | 定員に余裕があれば可   | 指定なし          | 通知文書送付・ホームページ  |
|               |     | 知・肢・病           | 二種          | 三欄 心理等・教育課程等       | 1       | 15       | 8月頃           | 6月頃           | 50       | 定員に余裕があれば可   | 指定なし          | 通知文書送付・ホームページ  |
| 9             | 栃木県 | 5領域             | 一種・二種       | 一欄                 | 1       | 15       | 8月            | 5月上旬          | 50       | 定員に余裕があれば可   | 近隣の都道府県       | 通知文書送付・ホームページ  |
|               |     | 視               | 一種・二種       | 二欄 教育課程等           | 1       | 15       | 8月            | 5月上旬          | 70       | 定員に余裕があれば可   | 近隣の都道府県       | 通知文書送付・ホームページ  |
|               |     | 聴               | 一種・二種       | 二欄 心理等             | 1       | 15       | 8月            | 5月上旬          | 70       | 定員に余裕があれば可   | 近隣の都道府県       | 通知文書送付・ホームページ  |
|               |     | 知               | 一種・二種       | 二欄 心理等・教育課程等       | 1       | 15       | 8月            | 5月上旬          | 50       | 定員に余裕があれば可   | 近隣の都道府県       | 通知文書送付・ホームページ  |
|               |     | 5領域             | 一種・二種       | 三欄 心理等・教育課程等       | 1       | 15       | 8月            | 5月上旬          | 70       | 定員に余裕があれば可   | 近隣の都道府県       | 通知文書送付・ホームページ  |
| 10            | 群馬県 | 病               | 二種          | 二欄 心理等・教育課程等       | 1       | 15       | 8月頃           | 5月頃           | 150      | 定員に余裕があれば可   | 指定なし          | 通知文書送付         |
|               |     | 5領域             | 二種          | 一欄                 | 1       | 15       | 8月頃           | 5月頃           | 150      | 定員に余裕があれば可   | 指定なし          | 通知文書送付         |
|               |     | 視               | 二種          | 二欄 心理等             | 1       | 15       | 8月頃           | 5月頃           | 70       | 定員に余裕があれば可   | 指定なし          | 通知文書送付         |
|               |     | 5領域             | 二種          | 三欄 心理等・教育課程等       | 1       | 15       | 8月頃           | 5月頃           | 150      | 定員に余裕があれば可   | 指定なし          | 通知文書送付         |
|               |     | 聴               | 二種          | 二欄 教育課程等           | 1       | 15       | 8月頃           | 5月頃           | 70       | 定員に余裕があれば可   | 指定なし          | 通知文書送付         |
| 11            | 埼玉県 | 5領域             | 一種・二種       | 一欄                 | 1       | 15       | 8月頃           | 5月頃           | 200      | 否            | —             | —              |
|               |     | 視               | 一種・二種       | 二欄 教育課程等           | 1       | 15       | 8月頃           | 5月頃           | 200      | 否            | —             | —              |
|               |     | 聴               | 一種・二種       | 二欄 心理等             | 1       | 15       | 8月頃           | 5月頃           | 200      | 否            | —             | —              |
|               |     | 知               | 一種・二種       | 二欄 心理等・教育課程等       | 1       | 15       | 8月頃           | 5月頃           | 200      | 否            | —             | —              |
|               |     | 肢               | 一種・二種       | 二欄 心理等・教育課程等       | 1       | 15       | 8月頃           | 5月頃           | 200      | 否            | —             | —              |
|               |     | 病               | 一種・二種       | 二欄 心理等・教育課程等       | 1       | 15       | 8月頃           | 5月頃           | 200      | 否            | —             | —              |
|               |     | 5領域             | 一種・二種       | 三欄 心理等・教育課程等       | 1       | 15       | 8月頃           | 5月頃           | 120      | 否            | —             | —              |
|               |     | 5領域             | 一種・二種       | 三欄 心理等・教育課程等       | 1       | 15       | 8月頃           | 5月頃           | 180      | 否            | —             | —              |
| 12            | 千葉県 | 5領域             | 二種          | 一欄                 | 1       | 16       | 8月頃           | 5月頃           | 150      | 否            | —             | —              |
|               |     | 視               | 二種          | 二欄 心理等             | 1       | 16       | 8月頃           | 5月頃           | 100      | 否            | —             | —              |
|               |     | 視               | 二種          | 二欄 教育課程等           | 1       | 16       | 8月頃           | 5月頃           | 105      | 否            | —             | —              |
|               |     | 聴               | 二種          | 二欄 心理等             | 1       | 16       | 8月頃           | 5月頃           | 100      | 否            | —             | —              |
|               |     | 聴               | 二種          | 二欄 教育課程等           | 1       | 16       | 8月頃           | 5月頃           | 105      | 否            | —             | —              |
|               |     | 知               | 二種          | 二欄 心理等・教育課程等       | 1       | 16       | 8月頃           | 5月頃           | 250      | 否            | —             | —              |
|               |     | 肢               | 二種          | 二欄 心理等・教育課程等       | 1       | 16       | 8月頃           | 5月頃           | 105      | 否            | —             | —              |

| 開催<br>県<br>No | 開設者                                   | 取得可能な<br>免許状の種類 |             | 免許法施行規則<br>第7条との関係 | 単位<br>数 | 講習<br>時間 | 実施時期<br>(○月頃) | 募集時期<br>(○月頃) | 募集<br>定員 | 他県・市<br>受入可否 | 他県・市の<br>受入範囲 | 他県・市への<br>周知方法 |
|---------------|---------------------------------------|-----------------|-------------|--------------------|---------|----------|---------------|---------------|----------|--------------|---------------|----------------|
|               |                                       | 障害の<br>領域       | 一種・二種<br>の別 |                    |         |          |               |               |          |              |               |                |
|               |                                       | 病               | 二種          | 二欄 心理等・教育課程等       | 1       | 16       | 8月頃           | 5月頃           | 105      | 否            | —             | —              |
|               |                                       | 5領域             | 二種          | 三欄 心理等・教育課程等       | 1       | 16       | 8月頃           | 5月頃           | 150      | 否            | —             | —              |
|               |                                       | 5領域             | 二種          | 三欄 心理等・教育課程等       | 1       | 16       | 8月頃           | 5月頃           | 150      | 否            | —             | —              |
|               |                                       | 5領域             | 二種          | 三欄 心理等・教育課程等       | 1       | 16       | 8月頃           | 5月頃           | 250      | 否            | —             | —              |
| 13            | 東京都                                   | 5領域             | 二種          | 一欄                 | 1       | 15       | 7～8月頃         | 5～6月頃         | 320      | 否            | —             | —              |
|               |                                       | 視               | 二種          | 二欄 心理等             | 1       | 15       | 7～8月頃         | 5～6月頃         | 160      | 否            | —             | —              |
|               |                                       | 視               | 二種          | 二欄 教育課程等           | 1       | 15       | 7～8月頃         | 5～6月頃         | 280      | 否            | —             | —              |
|               |                                       | 聴               | 二種          | 二欄 心理等             | 1       | 15       | 7～8月頃         | 5～6月頃         | 160      | 否            | —             | —              |
|               |                                       | 聴               | 二種          | 二欄 教育課程等           | 1       | 15       | 7～8月頃         | 5～6月頃         | 160      | 否            | —             | —              |
|               |                                       | 知               | 二種          | 二欄 心理等・教育課程等       | 1       | 15       | 7～8月頃         | 5～6月頃         | 320      | 否            | —             | —              |
|               |                                       | 肢               | 二種          | 二欄 心理等・教育課程等       | 1       | 15       | 7～8月頃         | 5～6月頃         | 240      | 否            | —             | —              |
|               |                                       | 病               | 二種          | 二欄 心理等・教育課程等       | 1       | 15       | 7～8月頃         | 5～6月頃         | 240      | 否            | —             | —              |
| 14            | 神奈川県・<br>横浜市・<br>川崎市・<br>相模原市<br>(共催) | 5領域             | 一種・二種       | 一欄                 | 1       | 15       | 8月頃           | 4月頃           | 160      | 否            | —             | —              |
|               |                                       | 5領域             | 一種・二種       | 一欄                 | 1       | 15       | 8月頃           | 4月頃           | 160      | 否            | —             | —              |
|               |                                       | 知               | 一種・二種       | 二欄 心理等・教育課程等       | 1       | 15       | 8月頃           | 4月頃           | 160      | 否            | —             | —              |
|               |                                       | 知               | 一種・二種       | 二欄 心理等・教育課程等       | 1       | 15       | 8月頃           | 4月頃           | 160      | 否            | —             | —              |
|               |                                       | 肢               | 一種・二種       | 二欄 心理等・教育課程等       | 1       | 15       | 8月頃           | 4月頃           | 160      | 否            | —             | —              |
|               |                                       | 病               | 一種・二種       | 二欄 心理等・教育課程等       | 1       | 15       | 8月頃           | 4月頃           | 160      | 否            | —             | —              |
|               |                                       | 視               | 一種・二種       | 二欄 心理等             | 1       | 15       | 8月頃           | 4月頃           | 160      | 否            | —             | —              |
|               |                                       | 視               | 一種・二種       | 二欄 教育課程等           | 1       | 15       | 8月頃           | 4月頃           | 160      | 否            | —             | —              |
|               |                                       | 聴               | 一種・二種       | 二欄 心理等             | 1       | 15       | 8月頃           | 4月頃           | 160      | 否            | —             | —              |
|               |                                       | 聴               | 一種・二種       | 二欄 教育課程等           | 1       | 15       | 8月頃           | 4月頃           | 160      | 否            | —             | —              |
|               |                                       | 5領域             | 一種・二種       | 三欄 心理等・教育課程等       | 1       | 15       | 8月頃           | 4月頃           | 160      | 否            | —             | —              |
|               |                                       | 5領域             | 一種・二種       | 三欄 心理等・教育課程等       | 1       | 15       | 8月頃           | 4月頃           | 160      | 否            | —             | —              |
|               |                                       | 5領域             | 一種・二種       | 三欄 心理等・教育課程等       | 1       | 15       | 8月頃           | 4月頃           | 160      | 否            | —             | —              |
|               |                                       | 5領域             | 一種・二種       | 三欄 心理等・教育課程等       | 1       | 15       | 8月頃           | 4月頃           | 160      | 否            | —             | —              |
| 15            | 新潟県                                   | 5領域             | 一種・二種       | 一欄                 | 1       | 17       | 8月頃           | 5月頃           | 60       | 定員に余裕があれば可   | 近隣の都道府県       | 通知文書送付・ホームページ  |
|               |                                       | 視               | 一種・二種       | 二欄 心理等             | 1       | 17       | 8月頃           | 5月頃           | 60       | 定員に余裕があれば可   | 近隣の都道府県       | 通知文書送付・ホームページ  |
|               |                                       | 視               | 一種・二種       | 二欄 教育課程等           | 1       | 17       | 8月頃           | 5月頃           | 60       | 定員に余裕があれば可   | 近隣の都道府県       | 通知文書送付・ホームページ  |
|               |                                       | 聴               | 一種・二種       | 二欄 心理等             | 1       | 17       | 8月頃           | 5月頃           | 60       | 定員に余裕があれば可   | 近隣の都道府県       | 通知文書送付・ホームページ  |
|               |                                       | 聴               | 一種・二種       | 二欄 教育課程等           | 1       | 17       | 8月頃           | 5月頃           | 60       | 定員に余裕があれば可   | 近隣の都道府県       | 通知文書送付・ホームページ  |
|               |                                       | 知               | 一種・二種       | 二欄 心理等・教育課程等       | 1       | 17       | 8月頃           | 5月頃           | 60       | 定員に余裕があれば可   | 近隣の都道府県       | 通知文書送付・ホームページ  |
|               |                                       | 肢               | 一種・二種       | 二欄 心理等・教育課程等       | 1       | 17       | 8月頃           | 5月頃           | 60       | 定員に余裕があれば可   | 近隣の都道府県       | 通知文書送付・ホームページ  |
|               |                                       | 病               | 一種・二種       | 二欄 心理等             | 1       | 17       | 8月頃           | 5月頃           | 60       | 定員に余裕があれば可   | 近隣の都道府県       | 通知文書送付・ホームページ  |
|               |                                       | 5領域             | 一種・二種       | 三欄 心理等・教育課程等       | 1       | 17       | 8月頃           | 5月頃           | 60       | 定員に余裕があれば可   | 近隣の都道府県       | 通知文書送付・ホームページ  |
| 16            | 富山県                                   | 視               | 一種・二種       | 二欄 教育課程等           | 1       | 15       | 8月頃           | 6月頃           | 45       | 定員に余裕があれば可   | 近隣の都道府県       | 通知文書送付・ホームページ  |
|               |                                       | 聴               | 一種・二種       | 二欄 心理等             | 1       | 15       | 8月頃           | 6月頃           | 45       | 定員に余裕があれば可   | 近隣の都道府県       | 通知文書送付・ホームページ  |
|               |                                       | 5領域             | 一種・二種       | 三欄 心理等・教育課程等       | 1       | 15       | 8月頃           | 6月頃           | 60       | 定員に余裕があれば可   | 近隣の都道府県       | 通知文書送付・ホームページ  |

| 開催<br>県<br>No | 開設者 | 取得可能な<br>免許状の種類 |             | 免許法施行規則<br>第7条との関係 | 単位<br>数 | 講習<br>時間 | 実施時期<br>(○月頃)   | 募集時期<br>(○月頃) | 募集<br>定員 | 他県・市<br>受入可否   | 他県・市の<br>受入範囲 | 他県・市への<br>周知方法    |
|---------------|-----|-----------------|-------------|--------------------|---------|----------|-----------------|---------------|----------|----------------|---------------|-------------------|
|               |     | 障害の<br>領域       | 一種・二種<br>の別 |                    |         |          |                 |               |          |                |               |                   |
| 17            | 石川県 | 知               | 一種・二種       | 二欄 教育課程等           | 1       | 15       | 8月頃             | 5月頃           | 60       | 可              | 指定なし          | 通知文書送付・<br>ホームページ |
|               |     | 5領域             | 一種・二種       | 一欄                 | 1       | 15       | 8月頃             | 5月頃           | 60       | 可              | 指定なし          | 通知文書送付・<br>ホームページ |
|               |     | 視               | 一種・二種       | 二欄 教育課程等           | 1       | 15       | 8月頃             | 5月頃           | 60       | 可              | 指定なし          | 通知文書送付・<br>ホームページ |
|               |     | 肢               | 一種・二種       | 二欄 心理等             | 1       | 15       | 8月頃             | 5月頃           | 60       | 可              | 指定なし          | 通知文書送付・<br>ホームページ |
| 18            | 福井県 | 5領域             | 一種・二種       | 一欄                 | 1       | 15       | 8月頃             | 6月頃           | 100      | 可              | 近隣の都道府<br>県   | 通知文書送付            |
|               |     | 視               | 一種・二種       | 二欄 教育課程等           | 1       | 15       | 8月頃             | 6月頃           | 100      | 可              | 近隣の都道府<br>県   | 通知文書送付            |
|               |     | 聴               | 一種・二種       | 二欄 教育課程等           | 1       | 15       | 8月頃             | 6月頃           | 100      | 可              | 近隣の都道府<br>県   | 通知文書送付            |
|               |     | 5領域             | 一種・二種       | 三欄 心理等・教育課程等       | 1       | 15       | 8月頃             | 6月頃           | 100      | 可              | 近隣の都道府<br>県   | 通知文書送付            |
| 19            | 山梨県 | 5領域             | 一種・二種       | 一欄                 | 1       | 15       | 8月11日～<br>8月31日 | 5～6月頃         | 120      | 否              | —             | —                 |
|               |     | 視               | 一種・二種       | 二欄 心理等             | 1       | 15       | 8月3日～<br>8月31日  | 5～6月頃         | 80       | 否              | —             | —                 |
|               |     | 聴               | 一種・二種       | 二欄 心理等             | 1       | 15       | 8月6日～<br>8月31日  | 5～6月頃         | 80       | 否              | —             | —                 |
|               |     | 肢               | 一種・二種       | 二欄 心理等・教育課程等       | 1       | 15       | 8月20日～<br>8月31日 | 5～6月頃         | 80       | 否              | —             | —                 |
|               |     | 5領域             | 一種・二種       | 三欄 心理等・教育課程等       | 1       | 15       | 8月18日～<br>8月31日 | 5～6月頃         | 120      | 否              | —             | —                 |
| 20            | 長野県 | 5領域             | 一種・二種       | 一欄                 | 1       | 15       | 8月頃             | 6月頃           | 200      | 定員に余裕が<br>あれば可 | 指定なし          | ホームページ            |
|               |     | 視               | 一種・二種       | 二欄 心理等             | 1       | 15       | 8月頃             | 6月頃           | 150      | 定員に余裕が<br>あれば可 | 指定なし          | ホームページ            |
|               |     | 聴               | 一種・二種       | 二欄 教育課程等           | 1       | 15       | 8月頃             | 6月頃           | 120      | 定員に余裕が<br>あれば可 | 指定なし          | ホームページ            |
|               |     | 知               | 一種・二種       | 二欄 心理等・教育課程等       | 1       | 15       | 8月頃             | 6月頃           | 150      | 定員に余裕が<br>あれば可 | 指定なし          | ホームページ            |
|               |     | 知               | 一種・二種       | 二欄 心理等・教育課程等       | 1       | 15       | 8月頃             | 6月頃           | 150      | 定員に余裕が<br>あれば可 | 指定なし          | ホームページ            |
|               |     | 肢               | 一種・二種       | 二欄 心理等・教育課程等       | 1       | 15       | 8月頃             | 6月頃           | 200      | 定員に余裕が<br>あれば可 | 指定なし          | ホームページ            |
|               |     | 病               | 一種・二種       | 二欄 心理等・教育課程等       | 1       | 15       | 8月頃             | 6月頃           | 200      | 定員に余裕が<br>あれば可 | 指定なし          | ホームページ            |
|               |     | 5領域             | 一種・二種       | 三欄 心理等・教育課程等       | 1       | 15       | 8月頃             | 6月頃           | 120      | 定員に余裕が<br>あれば可 | 指定なし          | ホームページ            |
|               |     | 5領域             | 一種・二種       | 三欄 心理等・教育課程等       | 1       | 15       | 8月頃             | 6月頃           | 120      | 定員に余裕が<br>あれば可 | 指定なし          | ホームページ            |
|               |     | 5領域             | 一種・二種       | 三欄 心理等・教育課程等       | 1       | 15       | 8月頃             | 6月頃           | 150      | 定員に余裕が<br>あれば可 | 指定なし          | ホームページ            |
| 21            | 岐阜県 | 5領域             | 一種・二種       | 一欄                 | 1       | 15       | 7月頃             | 5月頃           | 60       | 定員に余裕が<br>あれば可 | 近隣の都道府<br>県   | 通知文書送付            |
|               |     | 5領域             | 一種・二種       | 一欄                 | 1       | 15       | 8月頃             | 5月頃           | 60       | 定員に余裕が<br>あれば可 | 近隣の都道府<br>県   | 通知文書送付            |
|               |     | 視               | 一種・二種       | 二欄 心理等             | 1       | 15       | 8月頃             | 5月頃           | 100      | 定員に余裕が<br>あれば可 | 近隣の都道府<br>県   | 通知文書送付            |
|               |     | 聴               | 一種・二種       | 二欄 教育課程等           | 1       | 15       | 8月頃             | 5月頃           | 100      | 定員に余裕が<br>あれば可 | 近隣の都道府<br>県   | 通知文書送付            |
|               |     | 知               | 一種・二種       | 二欄 心理等・教育課程等       | 1       | 15       | 8月頃             | 5月頃           | 60       | 定員に余裕が<br>あれば可 | 近隣の都道府<br>県   | 通知文書送付            |
|               |     | 知               | 一種・二種       | 二欄 心理等・教育課程等       | 1       | 15       | 8月頃             | 5月頃           | 60       | 定員に余裕が<br>あれば可 | 近隣の都道府<br>県   | 通知文書送付            |
|               |     | 肢               | 一種・二種       | 二欄 心理等・教育課程等       | 1       | 15       | 8月頃             | 5月頃           | 100      | 定員に余裕が<br>あれば可 | 近隣の都道府<br>県   | 通知文書送付            |
|               |     | 病               | 一種・二種       | 二欄 心理等・教育課程等       | 1       | 15       | 8月頃             | 5月頃           | 100      | 定員に余裕が<br>あれば可 | 近隣の都道府<br>県   | 通知文書送付            |
|               |     | 5領域             | 一種・二種       | 三欄 心理等・教育課程等       | 1       | 15       | 7月頃             | 5月頃           | 100      | 定員に余裕が<br>あれば可 | 近隣の都道府<br>県   | 通知文書送付            |
|               |     | 5領域             | 一種・二種       | 三欄 心理等・教育課程等       | 1       | 15       | 8月頃             | 5月頃           | 100      | 定員に余裕が<br>あれば可 | 近隣の都道府<br>県   | 通知文書送付            |
| 22            | 静岡県 | 5領域             | 二種          | 一欄                 | 1       | 15       | 8月頃             | 5月頃           | 135      | 否              | —             | —                 |
|               |     | 病               | 二種          | 二欄 心理等             | 1       | 15       | 8月頃             | 5月頃           | 135      | 否              | —             | —                 |
|               |     | 聴               | 二種          | 二欄 教育課程等           | 1       | 15       | 8月頃             | 5月頃           | 135      | 否              | —             | —                 |
|               |     | 視               | 二種          | 二欄 心理等             | 1       | 15       | 8月頃             | 5月頃           | 135      | 否              | —             | —                 |
| 23            | 愛知県 | 5領域             | 一種・二種       | 一欄                 | 1       | 15       | 8月頃             | 5月頃           | 未定       | 否              | —             | —                 |
|               |     | 視               | 一種・二種       | 二欄 心理等             | 1       | 15       | 8月頃             | 5月頃           | 未定       | 否              | —             | —                 |
|               |     | 視               | 一種・二種       | 二欄 教育課程等           | 1       | 15       | 8月頃             | 5月頃           | 未定       | 否              | —             | —                 |
|               |     | 聴               | 一種・二種       | 二欄 心理等             | 1       | 15       | 8月頃             | 5月頃           | 未定       | 否              | —             | —                 |
|               |     | 聴               | 一種・二種       | 二欄 教育課程等           | 1       | 15       | 8月頃             | 5月頃           | 未定       | 否              | —             | —                 |

| 開催<br>No | 開設者                 | 取得可能な<br>免許状の種類       |                             | 免許法施行規則<br>第7条との関係 | 単<br>位<br>数 | 講<br>習<br>時<br>間 | 実<br>施<br>時<br>期<br>(○月頃) | 募<br>集<br>時<br>期<br>(○月頃) | 募<br>集<br>定<br>員 | 他<br>県・<br>市<br>受<br>入<br>可<br>否 | 他<br>県・<br>市<br>の<br>受<br>入<br>範<br>圍 | 他<br>県・<br>市<br>へ<br>の<br>周<br>知<br>方<br>法 |
|----------|---------------------|-----------------------|-----------------------------|--------------------|-------------|------------------|---------------------------|---------------------------|------------------|----------------------------------|---------------------------------------|--|
|          |                     | 障<br>害<br>の<br>領<br>域 | 一<br>種・<br>二<br>種<br>の<br>別 |                    |             |                  |                           |                           |                  |                                  |                                       |  |
|          |                     | 知                     | 一種・二種                       | 二欄 心理等・教育課程等       | 1           | 15               | 8月頃                       | 5月頃                       | 未定               | 否                                | —                                     | —  |
|          |                     | 肢                     | 一種・二種                       | 二欄 心理等・教育課程等       | 1           | 15               | 8月頃                       | 5月頃                       | 未定               | 否                                | —                                     | —  |
|          |                     | 病                     | 一種・二種                       | 二欄 心理等・教育課程等       | 1           | 15               | 8月頃                       | 5月頃                       | 未定               | 否                                | —                                     | —  |
|          |                     | 5領域                   | 一種・二種                       | 三欄 心理等・教育課程等       | 1           | 15               | 8月頃                       | 5月頃                       | 未定               | 否                                | —                                     | —  |
|          |                     | 知・肢・病                 | 一種・二種                       | 三欄 心理等・教育課程等       | 1           | 15               | 8月頃                       | 5月頃                       | 未定               | 否                                | —                                     | —  |
| 24       | 三重県                 | 肢                     | 一種・二種                       | 二欄 心理等・教育課程等       | 1           | 15               | 8月頃                       | 5月頃                       | 50               | 定員に余裕があれば可                       | 指定なし                                  | 通知文書送付                                     |
|          |                     | 視                     | 一種・二種                       | 二欄 教育課程等           | 1           | 15               | 8月頃                       | 5月頃                       | 30               | 定員に余裕があれば可                       | 指定なし                                  | 通知文書送付                                     |
|          |                     | 聴                     | 一種・二種                       | 二欄 心理等             | 1           | 15               | 8月頃                       | 5月頃                       | 30               | 定員に余裕があれば可                       | 指定なし                                  | 通知文書送付                                     |
|          |                     | 聴                     | 一種・二種                       | 二欄 教育課程等           | 1           | 15               | 8月頃                       | 5月頃                       | 50               | 定員に余裕があれば可                       | 指定なし                                  | 通知文書送付                                     |
|          |                     | 5領域                   | 一種・二種                       | 三欄 心理等・教育課程等       | 1           | 15               | 8月頃                       | 5月頃                       | 50               | 定員に余裕があれば可                       | 指定なし                                  | 通知文書送付                                     |
| 25       | 滋賀県                 | 未定                    | 一種・二種                       | 未定                 | 1           | 15               | 8月頃                       | 6月頃                       | 100名程度           | 定員に余裕があれば可                       | 指定なし                                  | ホームページ                                     |
| 26       | 京都府・<br>京都市<br>(共催) | 5領域                   | 一種・二種                       | 一欄                 | 1           | 15               | 8月頃                       | 5月頃                       | 50               | 定員に余裕があれば可                       | 近隣の都道府県                               | 通知文書送付                                     |
|          |                     | 視                     | 一種・二種                       | 二欄 教育課程等           | 1           | 15               | 8月頃                       | 5月頃                       | 50               | 定員に余裕があれば可                       | 近隣の都道府県                               | 通知文書送付                                     |
|          |                     | 知                     | 一種・二種                       | 二欄 心理等・教育課程等       | 1           | 15               | 8月頃                       | 5月頃                       | 50               | 定員に余裕があれば可                       | 近隣の都道府県                               | 通知文書送付                                     |
|          |                     | 5領域                   | 一種・二種                       | 三欄 心理等・教育課程等       | 1           | 15               | 8月頃                       | 5月頃                       | 50               | 定員に余裕があれば可                       | 近隣の都道府県                               | 通知文書送付                                     |
| 27       | 大阪府・<br>大阪市<br>(共催) | 視                     | 二種                          | 二欄 心理等             | 1           | 15               | 7月頃                       | 5月頃                       | 120              | 定員に余裕があれば可                       | 近隣の都道府県                               | 通知文書送付・<br>ホームページ                          |
|          |                     | 視                     | 二種                          | 二欄 教育課程等           | 1           | 15               | 7月頃                       | 5月頃                       | 120              | 定員に余裕があれば可                       | 近隣の都道府県                               | 通知文書送付・<br>ホームページ                          |
|          |                     | 聴                     | 二種                          | 二欄 心理等             | 1           | 15               | 7月頃                       | 5月頃                       | 120              | 定員に余裕があれば可                       | 近隣の都道府県                               | 通知文書送付・<br>ホームページ                          |
|          |                     | 聴                     | 二種                          | 二欄 教育課程等           | 1           | 15               | 7月頃                       | 5月頃                       | 120              | 定員に余裕があれば可                       | 近隣の都道府県                               | 通知文書送付・<br>ホームページ                          |
|          |                     | 知                     | 二種                          | 二欄 心理等・教育課程等       | 1           | 15               | 7月頃                       | 5月頃                       | 420              | 定員に余裕があれば可                       | 近隣の都道府県                               | 通知文書送付・<br>ホームページ                          |
|          |                     | 5領域                   | 二種                          | 三欄 心理等・教育課程等       | 1           | 15               | 7月頃                       | 5月頃                       | 420              | 定員に余裕があれば可                       | 近隣の都道府県                               | 通知文書送付・<br>ホームページ                          |
|          |                     | 5領域                   | 二種                          | 三欄 心理等・教育課程等       | 1           | 15               | 7月頃                       | 5月頃                       | 420              | 定員に余裕があれば可                       | 近隣の都道府県                               | 通知文書送付・<br>ホームページ                          |
| 28       | 兵庫県・<br>神戸市<br>(共催) | 5領域                   | 二種                          | 一欄                 | 1           | 16               | 8月頃                       | 6月頃                       | 150              | 定員に余裕があれば可                       | 近隣の都道府県                               | 通知文書送付                                     |
|          |                     | 視                     | 二種                          | 二欄 心理等             | 1           | 16               | 8月頃                       | 6月頃                       | 150              | 定員に余裕があれば可                       | 近隣の都道府県                               | 通知文書送付                                     |
|          |                     | 聴                     | 二種                          | 二欄 心理等             | 1           | 16               | 8月頃                       | 6月頃                       | 150              | 定員に余裕があれば可                       | 近隣の都道府県                               | 通知文書送付                                     |
|          |                     | 知                     | 二種                          | 二欄 心理等・教育課程等       | 1           | 16               | 8月頃                       | 6月頃                       | 200              | 定員に余裕があれば可                       | 近隣の都道府県                               | 通知文書送付                                     |
|          |                     | 肢                     | 二種                          | 二欄 心理等・教育課程等       | 1           | 16               | 8月頃                       | 6月頃                       | 200              | 定員に余裕があれば可                       | 近隣の都道府県                               | 通知文書送付                                     |
|          |                     | 病                     | 二種                          | 二欄 心理等・教育課程等       | 1           | 16               | 8月頃                       | 6月頃                       | 200              | 定員に余裕があれば可                       | 近隣の都道府県                               | 通知文書送付                                     |
|          |                     | 5領域                   | 二種                          | 三欄 心理等・教育課程等       | 1           | 16               | 8月頃                       | 6月頃                       | 200              | 定員に余裕があれば可                       | 近隣の都道府県                               | 通知文書送付                                     |
|          |                     | 5領域                   | 二種                          | 三欄 心理等・教育課程等       | 1           | 16               | 8月頃                       | 6月頃                       | 200              | 定員に余裕があれば可                       | 近隣の都道府県                               | 通知文書送付                                     |
| 29       | 奈良県                 | 未定                    |                             |                    | 1           | 15               | 8月頃                       | 5月頃                       | 80名程度            | 定員に余裕があれば可                       | 指定なし                                  | 通知文書送付                                     |
| 30       | 和歌山県                | 5領域                   | 二種                          | 一欄                 | 1           | 15               | 8月頃                       | 5月頃                       | 90               | 定員に余裕があれば可                       | 近隣の都道府県                               | 通知文書送付                                     |
|          |                     | 視                     | 二種                          | 二欄 心理等             | 1           | 15               | 8月頃                       | 5月頃                       | 90               | 定員に余裕があれば可                       | 近隣の都道府県                               | 通知文書送付                                     |
|          |                     | 病                     | 二種                          | 二欄 心理等・教育課程等       | 1           | 15               | 8月頃                       | 5月頃                       | 90               | 定員に余裕があれば可                       | 近隣の都道府県                               | 通知文書送付                                     |
|          |                     | 5領域                   | 二種                          | 三欄 心理等・教育課程等       | 1           | 15               | 8月頃                       | 5月頃                       | 90               | 定員に余裕があれば可                       | 近隣の都道府県                               | 通知文書送付                                     |
| 31       | 鳥取県                 | 5領域                   | 二種                          | 一欄                 | 1           | 15               | 8月頃                       | 4月頃                       | 110              | 否                                | —                                     | —  |
|          |                     | 視                     | 二種                          | 二欄 心理等             | 1           | 15               | 8月頃                       | 4月頃                       | 110              | 否                                | —                                     | —  |
|          |                     | 視                     | 二種                          | 二欄 教育課程等           | 1           | 15               | 8月頃                       | 4月頃                       | 110              | 否                                | —                                     | —  |
|          |                     | 聴                     | 二種                          | 二欄 心理等             | 1           | 15               | 8月頃                       | 4月頃                       | 110              | 否                                | —                                     | —  |
|          |                     | 聴                     | 二種                          | 二欄 教育課程等           | 1           | 15               | 8月頃                       | 4月頃                       | 110              | 否                                | —                                     | —  |
|          |                     | 知                     | 二種                          | 二欄 心理等             | 1           | 15               | 8月頃                       | 4月頃                       | 110              | 否                                | —                                     | —  |
|          |                     | 知                     | 二種                          | 二欄 教育課程等           | 1           | 15               | 12月頃                      | 4月頃                       | 110              | 否                                | —                                     | —  |

| 開催<br>県<br>No | 開設者                 | 取得可能な<br>免許状の種類 |             | 免許法施行規則<br>第7条との関係 | 単位<br>数 | 講習<br>時間 | 実施時期<br>(○月頃) | 募集時期<br>(○月頃) | 募集<br>定員 | 他県・市<br>受入可否 | 他県・市の<br>受入範囲 | 他県・市への<br>周知方法 |
|---------------|---------------------|-----------------|-------------|--------------------|---------|----------|---------------|---------------|----------|--------------|---------------|----------------|
|               |                     | 障害の<br>領域       | 一種・二種<br>の別 |                    |         |          |               |               |          |              |               |                |
|               |                     | 肢               | 二種          | 二欄 心理等・教育課程等       | 1       | 15       | 8月頃           | 4月頃           | 110      | 否            | —             | —              |
|               |                     | 病               | 二種          | 二欄 心理等・教育課程等       | 1       | 15       | 1月頃           | 4月頃           | 110      | 否            | —             | —              |
|               |                     | 5領域             | 二種          | 三欄 心理等・教育課程等       | 1       | 15       | 8月頃           | 4月頃           | 110      | 否            | —             | —              |
| 32            | 島根県                 | 5領域             | 一種・二種       | 一欄                 | 1       | 15       | 8月頃           | 5月頃           | 80       | 可            | 指定なし          | 通知文書送付         |
|               |                     | 視               | 一種・二種       | 二欄 心理等             | 1       | 15       | 8月頃           | 5月頃           | 80       | 可            | 指定なし          | 通知文書送付         |
|               |                     | 聴               | 一種・二種       | 二欄 教育課程等           | 1       | 15       | 8月頃           | 5月頃           | 80       | 可            | 指定なし          | 通知文書送付         |
|               |                     | 肢               | 一種・二種       | 二欄 心理等・教育課程等       | 1       | 15       | 8月頃           | 5月頃           | 80       | 可            | 指定なし          | 通知文書送付         |
|               |                     | 5領域             | 一種・二種       | 三欄 心理等・教育課程等       | 1       | 15       | 8月頃           | 5月頃           | 80       | 可            | 指定なし          | 通知文書送付         |
|               | 岡山県                 | 5領域             | 一種・二種       | 一欄                 | 1       | 15       | 8月頃           | 6月頃           | 200      | 定員に余裕があれば可   | 指定なし          | 通知文書送付・ホームページ  |
|               |                     | 視               | 一種・二種       | 二欄 教育課程等           | 1       | 15       | 8月頃           | 6月頃           | 100      | 定員に余裕があれば可   | 指定なし          | 通知文書送付・ホームページ  |
|               |                     | 聴               | 一種・二種       | 二欄 教育課程等           | 1       | 15       | 8月頃           | 6月頃           | 100      | 定員に余裕があれば可   | 指定なし          | 通知文書送付・ホームページ  |
|               |                     | 知               | 一種・二種       | 二欄 心理等・教育課程等       | 1       | 15       | 8月頃           | 6月頃           | 150      | 定員に余裕があれば可   | 指定なし          | 通知文書送付・ホームページ  |
|               |                     | 5領域             | 一種・二種       | 三欄 心理等・教育課程等       | 1       | 15       | 8月頃           | 6月頃           | 200      | 定員に余裕があれば可   | 指定なし          | 通知文書送付・ホームページ  |
| 34            | 広島県・<br>広島市<br>(共催) | 5領域             | 一種・二種       | 一欄                 | 1       | 16       | 8月頃           | 4月頃           | 180      | 否            | —             | —              |
|               |                     | 視               | 一種・二種       | 二欄 心理等             | 1       | 16       | 8月頃           | 4月頃           | 90       | 否            | —             | —              |
|               |                     | 聴               | 一種・二種       | 二欄 心理等             | 1       | 16       | 8月頃           | 4月頃           | 90       | 否            | —             | —              |
|               |                     | 知               | 一種・二種       | 二欄 心理等             | 1       | 16       | 8月頃           | 4月頃           | 180      | 否            | —             | —              |
|               |                     | 知               | 一種・二種       | 二欄 教育課程等           | 1       | 16       | 8月頃           | 4月頃           | 180      | 否            | —             | —              |
|               |                     | 肢               | 一種・二種       | 二欄 心理等             | 1       | 16       | 8月頃           | 4月頃           | 180      | 否            | —             | —              |
|               |                     | 病               | 一種・二種       | 二欄 心理等             | 1       | 16       | 8月頃           | 4月頃           | 90       | 否            | —             | —              |
|               |                     | 5領域             | 一種・二種       | 三欄 心理等・教育課程等       | 1       | 16       | 8月頃           | 4月頃           | 180      | 否            | —             | —              |
| 35            | 山口県                 | 5領域             | 一種・二種       | 一欄                 | 1       | 16       | 8月頃           | 6月頃           | 200      | 定員に余裕があれば可   | 指定なし          | 通知文書送付・ホームページ  |
|               |                     | 視               | 一種・二種       | 二欄 心理等             | 1       | 16       | 8月頃           | 6月頃           | 200      | 定員に余裕があれば可   | 指定なし          | 通知文書送付・ホームページ  |
|               |                     | 聴               | 一種・二種       | 二欄 心理等             | 1       | 16       | 8月頃           | 6月頃           | 200      | 定員に余裕があれば可   | 指定なし          | 通知文書送付・ホームページ  |
|               |                     | 知               | 一種・二種       | 二欄 心理等・教育課程等       | 1       | 16       | 8月頃           | 6月頃           | 200      | 定員に余裕があれば可   | 指定なし          | 通知文書送付・ホームページ  |
|               |                     | 肢               | 一種・二種       | 二欄 心理等・教育課程等       | 1       | 16       | 8月頃           | 6月頃           | 200      | 定員に余裕があれば可   | 指定なし          | 通知文書送付・ホームページ  |
|               |                     | 病               | 一種・二種       | 二欄 心理等・教育課程等       | 1       | 16       | 8月頃           | 6月頃           | 200      | 定員に余裕があれば可   | 指定なし          | 通知文書送付・ホームページ  |
|               |                     | 5領域             | 一種・二種       | 三欄 心理等・教育課程等       | 1       | 16       | 8月頃           | 6月頃           | 200      | 定員に余裕があれば可   | 指定なし          | 通知文書送付・ホームページ  |
|               |                     | 5領域             | 一種・二種       | 三欄 心理等・教育課程等       | 1       | 16       | 12月頃          | 11月頃          | 200      | 定員に余裕があれば可   | 指定なし          | 通知文書送付・ホームページ  |
| 36            | 徳島県                 | 5領域             | 一種・二種       | 一欄                 | 1       | 16       | 7月頃           | 4月頃           | 70       | 定員に余裕があれば可   | 定員に余裕がある場合のみ  | ホームページ         |
|               |                     | 5領域             | 一種・二種       | 三欄 心理等・教育課程等       | 1       | 16       | 8月頃           | 4月頃           | 70       | 定員に余裕があれば可   | 定員に余裕がある場合のみ  | ホームページ         |
|               |                     | 知               | 一種・二種       | 二欄 心理等             | 1       | 16       | 7月頃           | 4月頃           | 70       | 定員に余裕があれば可   | 定員に余裕がある場合のみ  | ホームページ         |
|               |                     | 知               | 一種・二種       | 二欄 教育課程等           | 1       | 16       | 8月頃           | 4月頃           | 70       | 定員に余裕があれば可   | 定員に余裕がある場合のみ  | ホームページ         |
|               |                     | 肢               | 一種・二種       | 二欄 心理等             | 1       | 16       | 8月頃           | 4月頃           | 65       | 定員に余裕があれば可   | 定員に余裕がある場合のみ  | ホームページ         |
|               |                     | 肢               | 一種・二種       | 二欄 教育課程等           | 1       | 16       | 8月頃           | 4月頃           | 65       | 定員に余裕があれば可   | 定員に余裕がある場合のみ  | ホームページ         |
| 37            | 香川県                 | 5領域             | 一種・二種       | 二欄 教育課程等           | 1       | 16       | 7月頃           | 6月頃           | 90       | 定員に余裕があれば可   | 指定なし          | 通知文書送付・ホームページ  |
|               |                     | 5領域             | 一種・二種       | 二欄 心理等・教育課程等       | 1       | 16       | 7月頃           | 6月頃           | 90       | 定員に余裕があれば可   | 指定なし          | 通知文書送付・ホームページ  |
|               |                     | 5領域             | 一種・二種       | 二欄 心理等・教育課程等       | 1       | 16       | 8月頃           | 6月頃           | 90       | 定員に余裕があれば可   | 指定なし          | 通知文書送付・ホームページ  |
|               |                     | 5領域             | 一種・二種       | 二欄 心理等             | 1       | 16       | 8月頃           | 6月頃           | 90       | 定員に余裕があれば可   | 指定なし          | 通知文書送付・ホームページ  |
| 38            | 愛媛県                 | 5領域             | 一種・二種       | 一欄                 | 1       | 16       | 8月頃           | 5月頃           | 120      | 定員に余裕があれば可   | 近隣の都道府県       | 通知文書送付         |
|               |                     | 視               | 一種・二種       | 二欄 教育課程等           | 1       | 16       | 8月頃           | 5月頃           | 120      | 定員に余裕があれば可   | 近隣の都道府県       | 通知文書送付         |
|               |                     | 聴               | 一種・二種       | 二欄 心理等             | 1       | 16       | 8月頃           | 5月頃           | 120      | 定員に余裕があれば可   | 近隣の都道府県       | 通知文書送付         |

| 開催<br>県<br>No | 開設者  | 取得可能な<br>免許状の種類 |             | 免許法施行規則<br>第7条との関係 | 単位<br>数 | 講習<br>時間 | 実施時期<br>(○月頃) | 募集時期<br>(○月頃) | 募集<br>定員 | 他県・市<br>受入可否 | 他県・市の<br>受入範囲 | 他県・市への<br>周知方法 |
|---------------|------|-----------------|-------------|--------------------|---------|----------|---------------|---------------|----------|--------------|---------------|----------------|
|               |      | 障害の<br>領域       | 一種・二種<br>の別 |                    |         |          |               |               |          |              |               |                |
|               |      | 病               | 一種・二種       | 二欄 心理等・教育課程等       | 1       | 16       | 8月頃           | 5月頃           | 120      | 定員に余裕があれば可   | 近隣の都道府県       | 通知文書送付         |
|               |      | 5領域             | 一種・二種       | 三欄 心理等・教育課程等       | 1       | 16       | 8月頃           | 5月頃           | 120      | 定員に余裕があれば可   | 近隣の都道府県       | 通知文書送付         |
| 39            | 高知県  | 5領域             | 一種・二種       | 一欄                 | 1       | 15       | 8月頃           | 6月頃           | 80~100   | 定員に余裕があれば可   | 指定なし          | 通知文書送付・ホームページ  |
|               |      | 視               | 一種・二種       | 二欄 教育課程等           | 1       | 15       | 8月頃           | 6月頃           | 80~100   | 定員に余裕があれば可   | 指定なし          | 通知文書送付・ホームページ  |
|               |      | 聴               | 一種・二種       | 二欄 心理等             | 1       | 15       | 8月頃           | 6月頃           | 80~100   | 定員に余裕があれば可   | 指定なし          | 通知文書送付・ホームページ  |
|               |      | 肢               | 一種・二種       | 二欄 心理等・教育課程等       | 1       | 15       | 8月頃           | 6月頃           | 80~100   | 定員に余裕があれば可   | 指定なし          | 通知文書送付・ホームページ  |
|               |      | 病               | 一種・二種       | 二欄 心理等・教育課程等       | 1       | 15       | 8月頃           | 6月頃           | 80~100   | 定員に余裕があれば可   | 指定なし          | 通知文書送付・ホームページ  |
|               |      | 5領域             | 一種・二種       | 三欄 心理等・教育課程等       | 1       | 15       | 8月頃           | 6月頃           | 80~100   | 定員に余裕があれば可   | 指定なし          | 通知文書送付・ホームページ  |
| 40            | 福岡県  | 5領域             | 二種          | 一欄                 | 1       | 15       | 8月頃           | 5月頃           | 100      | 定員に余裕があれば可   | 指定なし          | 通知文書送付・ホームページ  |
|               |      | 知               | 二種          | 二欄 心理等・教育課程等       | 1       | 15       | 8月頃           | 5月頃           | 100      | 定員に余裕があれば可   | 指定なし          | 通知文書送付・ホームページ  |
|               |      | 病               | 二種          | 二欄 心理等・教育課程等       | 1       | 15       | 8月頃           | 5月頃           | 100      | 定員に余裕があれば可   | 指定なし          | 通知文書送付・ホームページ  |
|               |      | 知肢病             | 一種・二種       | 一欄                 | 1       | 15       | 5月頃           | 2月頃           | 30       | 否            | —             | —              |
|               |      | 知               | 一種・二種       | 二欄 心理等・教育課程等       | 1       | 15       | 7月頃           | 2月頃           | 30       | 否            | —             | —              |
|               |      | 肢               | 一種・二種       | 二欄 心理等・教育課程等       | 1       | 15       | 9月頃           | 2月頃           | 30       | 否            | —             | —              |
|               |      | 病               | 一種・二種       | 二欄 心理等・教育課程等       | 1       | 15       | 10月頃          | 2月頃           | 30       | 否            | —             | —              |
|               |      | 知肢病             | 一種・二種       | 二欄 心理等・教育課程等       | 1       | 15       | 8月頃           | 2月頃           | 30       | 否            | —             | —              |
|               |      | 知肢病             | 一種・二種       | 三欄 心理等・教育課程等       | 1       | 15       | 11月頃          | 2月頃           | 30       | 否            | —             | —              |
|               | 北九州市 | 病               | 二種          | 二欄 心理等・教育課程等       | 1       | 15       | 8月頃           | 5月頃           | 100      | 定員に余裕があれば可   | 指定なし          | 通知文書送付・ホームページ  |
|               |      | 視               | 二種          | 二欄 教育課程等           | 1       | 15       | 8月頃           | 5月頃           | 100      | 定員に余裕があれば可   | 指定なし          | 通知文書送付・ホームページ  |
| 41            | 佐賀県  | 聴               | 一種・二種       | 二欄 心理等             | 1       | 未定       | 8月頃           | 6月頃           | 100      | 定員に余裕があれば可   | 指定なし          | 通知文書送付・ホームページ  |
|               |      | 肢               | 一種・二種       | 二欄 心理等             | 1       | 未定       | 8月頃           | 6月頃           | 100      | —            | —             | —              |
|               |      | 視               | 一種・二種       | 二欄 教育課程等           | 1       | 未定       | 8月頃           | 6月頃           | 100      | —            | —             | —              |
|               |      | 肢               | 一種・二種       | 二欄 教育課程等           | 1       | 未定       | 8月頃           | 6月頃           | 100      | —            | —             | —              |
|               |      | 5領域             | 一種・二種       | 三欄 教育課程等           | 1       | 未定       | 8月頃           | 6月頃           | 100      | —            | —             | —              |
| 42            | 長崎県  | 5領域             | 一種・二種       | 一欄                 | 1       | 15       | 8月頃           | 6月頃           | 80       | 定員に余裕があれば可   | 指定なし          | 通知文書送付・ホームページ  |
|               |      | 視               | 一種・二種       | 二欄 教育課程等           | 1       | 15       | 8月頃           | 6月頃           | 100      | 定員に余裕があれば可   | 指定なし          | 通知文書送付・ホームページ  |
|               |      | 聴               | 一種・二種       | 二欄 心理等             | 1       | 15       | 8月頃           | 6月頃           | 100      | 定員に余裕があれば可   | 指定なし          | 通知文書送付・ホームページ  |
|               |      | 病               | 一種・二種       | 二欄 心理等・教育課程等       | 1       | 15       | 8月頃           | 6月頃           | 70       | 定員に余裕があれば可   | 指定なし          | 通知文書送付・ホームページ  |
|               |      | 5領域             | 一種・二種       | 三欄 心理等・教育課程等       | 1       | 15       | 8月頃           | 6月頃           | 70       | 定員に余裕があれば可   | 指定なし          | 通知文書送付・ホームページ  |
| 43            | 熊本県  | 5領域             | 二種          | 一欄                 | 1       | 15       | 8月頃           | 6月頃           | 100      | 定員に余裕があれば可   | 指定なし          | ホームページ         |
|               |      | 視               | 一種・二種       | 二欄 教育課程等           | 1       | 15       | 8月頃           | 6月頃           | 100      | 定員に余裕があれば可   | 指定なし          | ホームページ         |
|               |      | 聴               | 一種・二種       | 二欄 教育課程等           | 1       | 15       | 8月頃           | 6月頃           | 100      | 定員に余裕があれば可   | 指定なし          | ホームページ         |
|               |      | 知               | 一種・二種       | 二欄 心理等・教育課程等       | 1       | 15       | 8月頃           | 6月頃           | 100      | 定員に余裕があれば可   | 指定なし          | ホームページ         |
|               |      | 肢               | 一種・二種       | 二欄 心理等・教育課程等       | 1       | 15       | 8月頃           | 6月頃           | 100      | 定員に余裕があれば可   | 指定なし          | ホームページ         |
|               |      | 病               | 一種・二種       | 二欄 心理等・教育課程等       | 1       | 15       | 8月頃           | 6月頃           | 100      | 定員に余裕があれば可   | 指定なし          | ホームページ         |
|               |      | 5領域             | 二種          | 三欄 心理等・教育課程等       | 1       | 15       | 8月頃           | 6月頃           | 100      | 定員に余裕があれば可   | 指定なし          | ホームページ         |
| 44            | 大分県  | 5領域             | 二種          | 一欄                 | 1       | 15       | 8月頃           | 6月頃           | 60       | 可            | 指定なし          | 通知文書送付・ホームページ  |
|               |      | 聴               | 二種          | 二欄 心理等             | 1       | 15       | 8月頃           | 6月頃           | 60       | 可            | 指定なし          | 通知文書送付・ホームページ  |
|               |      | 視               | 二種          | 二欄 教育課程等           | 1       | 15       | 8月頃           | 6月頃           | 60       | 可            | 指定なし          | 通知文書送付・ホームページ  |
|               |      | 知               | 二種          | 二欄 心理等             | 1       | 15       | 8月頃           | 6月頃           | 50       | 可            | 指定なし          | 通知文書送付・ホームページ  |
| 45            | 宮崎県  | 病               | 一種・二種       | 二欄 教育課程等           | 1       | 15       | 8月頃           | 5~6月頃         | 50       | 定員に余裕があれば可   | 指定なし          | ホームページ         |
|               |      | 5領域             | 一種・二種       | 一欄                 | 1       | 15       | 8月頃           | 5~6月頃         | 50       | 定員に余裕があれば可   | 指定なし          | ホームページ         |

| 開催<br>県<br>No | 開設者  | 取得可能な<br>免許状の種類 |             | 免許法施行規則<br>第7条との関係 | 単位<br>数 | 講習<br>時間 | 実施時期<br>(〇月頃) | 募集時期<br>(〇月頃) | 募集<br>定員 | 他県・市<br>受入可否   | 他県・市の<br>受入範囲 | 他県・市への<br>周知方法    |
|---------------|------|-----------------|-------------|--------------------|---------|----------|---------------|---------------|----------|----------------|---------------|-------------------|
|               |      | 障害の<br>領域       | 一種・二種<br>の別 |                    |         |          |               |               |          |                |               |                   |
| 46            | 鹿児島県 | 5領域             | 一種・二種       | 一欄                 | 1       | 16       | 8月頃           | 5月頃           | 100      | 定員に余裕が<br>あれば可 | 指定なし          | 通知文書送付・<br>ホームページ |
|               |      | 知               | 一種・二種       | 二欄 心理等・教育課程等       | 1       | 16       | 8月頃           | 5月頃           | 100      | 定員に余裕が<br>あれば可 | 指定なし          | 通知文書送付・<br>ホームページ |
|               |      | 5領域             | 一種・二種       | 三欄 心理等・教育課程等       | 1       | 16       | 8月頃           | 5月頃           | 100      | 定員に余裕が<br>あれば可 | 指定なし          | 通知文書送付・<br>ホームページ |
| 47            | 沖縄県  | 5領域             | 二種          | 一欄                 | 1       | 15       | 8月頃           | 5月頃           | 125      | 定員に余裕が<br>あれば可 | 指定なし          | ホームページ            |
|               |      | 知               | 二種          | 三欄 心理等・教育課程等       | 1       | 15       | 8月頃           | 5月頃           | 125      | 定員に余裕が<br>あれば可 | 指定なし          | ホームページ            |
|               |      | 肢               | 二種          | 三欄 心理等・教育課程等       | 1       | 15       | 8月頃           | 5月頃           | 125      | 定員に余裕が<br>あれば可 | 指定なし          | ホームページ            |
|               |      | 病               | 二種          | 三欄 心理等・教育課程等       | 1       | 15       | 8月頃           | 5月頃           | 125      | 定員に余裕が<br>あれば可 | 指定なし          | ホームページ            |
|               |      | 5領域             | 二種          | 三欄 心理等・教育課程等       | 1       | 15       | 8月頃           | 5月頃           | 125      | 定員に余裕が<br>あれば可 | 指定なし          | ホームページ            |
|               |      | 5領域             | 二種          | 三欄 心理等・教育課程等       | 1       | 15       | 8月頃           | 5月頃           | 125      | 定員に余裕が<br>あれば可 | 指定なし          | ホームページ            |