

目 次

I. 資 料

- 1 科研費（補助金分・基金分）配分状況一覧
（平成24年度 新規採択分） 1
- 2 科研費（補助金分・基金分）配分状況一覧
（平成24年度 新規採択＋継続分） 2
- 3 研究者が所属する研究機関種別 配分状況表
（平成24年度 新規採択分） 3
- 4 研究者が所属する研究機関種別 配分状況表
（平成24年度 新規採択＋継続分） 4
- 5 研究分野別 配分状況表
（平成24年度 新規採択分、新規採択＋継続分） 5

II. 参 考 資 料

- 1 研究者が所属する研究機関別 採択率 上位30機関
（平成24年度 新規採択分） 6
- 2 研究者が所属する研究機関別 採択率 上位30機関
（平成24年度 新規採択＋継続分） 7
- 3 研究者が所属する研究機関別 配分件数 上位30機関
（平成24年度 新規採択分） 8
- 4 研究者が所属する研究機関別 配分件数 上位30機関
（平成24年度 新規採択＋継続分） 9
- 5 研究者が所属する研究機関別 採択件数・配分額一覧
（平成24年度 新規採択＋継続分） 10
- 6 研究者が所属する研究機関種別 配分状況 円グラフ
（平成24年度 新規採択＋継続分） 37
- 7 研究分野別 配分状況 円グラフ
（平成24年度 新規採択＋継続分） 38

配分状況一覧(平成24年度 新規採択分)

平成24年10月現在

研究種目	研究課題数			配分額	1課題あたりの配分額	
	応募	採択	採択率		平均	最高
科学研究費	件 〔 95,475 〕 92,604	件 〔 26,870 〕 25,825	% 〔 28.1 〕 27.9	千円 〔 71,724,950 〕 66,888,620 〔 19,953,996 〕	千円 〔 2,669 〕 2,590	千円 〔 146,300 〕 152,500
特別推進研究	〔 106 〕 114	〔 15 〕 18	〔 14.2 〕 15.8	〔 1,352,200 〕 1,462,000 〔 438,600 〕	〔 90,147 〕 81,222	〔 146,300 〕 152,500
特定領域研究 *1	〔 177 〕 9	〔 80 〕 9	〔 45.2 〕 -	〔 239,600 〕 25,400	〔 2,995 〕 2,822	〔 3,300 〕 3,000
新学術領域研究 (研究領域提案型)	〔 5,908 〕 4,395	〔 1,334 〕 905	〔 22.6 〕 20.6	〔 7,536,650 〕 6,907,900 〔 2,072,370 〕	〔 5,650 〕 7,633	〔 129,100 〕 147,800
基盤研究(S)	〔 513 〕 505	〔 90 〕 87	〔 17.5 〕 17.2	〔 3,382,300 〕 3,508,300 〔 1,052,490 〕	〔 37,581 〕 40,325	〔 87,300 〕 89,000
基盤研究(A)	〔 2,180 〕 2,251	〔 565 〕 535	〔 25.9 〕 23.8	〔 7,478,000 〕 6,985,500 〔 2,095,650 〕	〔 13,235 〕 13,057	〔 32,900 〕 34,400
基盤研究(B) *2	〔 10,127 〕 9,875	〔 2,592 〕 2,440	〔 25.6 〕 24.7	〔 14,688,900 〕 13,200,800 〔 3,960,240 〕	〔 5,667 〕 5,410	〔 14,300 〕 13,300
基盤研究(C) *3	〔 32,177 〕 32,899	〔 9,620 〕 9,857	〔 29.9 〕 30.0	〔 15,564,500 〕 15,332,520 〔 4,599,756 〕	〔 1,618 〕 1,555	〔 4,200 〕 3,800
挑戦的萌芽研究 *3	〔 12,734 〕 12,559	〔 3,809 〕 3,759	〔 29.9 〕 29.9	〔 5,916,100 〕 5,692,800 〔 1,707,840 〕	〔 1,553 〕 1,514	〔 3,400 〕 3,100
若手研究(A) *2	〔 1,907 〕 1,796	〔 459 〕 399	〔 24.1 〕 22.2	〔 3,859,300 〕 3,243,100 〔 972,930 〕	〔 8,408 〕 8,128	〔 21,700 〕 19,700
若手研究(B) *3	〔 22,688 〕 20,867	〔 6,787 〕 6,255	〔 29.9 〕 30.0	〔 10,396,800 〕 9,213,500 〔 2,764,050 〕	〔 1,532 〕 1,473	〔 3,400 〕 3,400
研究活動スタート支援	〔 3,220 〕 3,538	〔 819 〕 854	〔 25.4 〕 24.1	〔 960,600 〕 966,900 〔 290,070 〕	〔 1,173 〕 1,132	〔 1,500 〕 1,500
奨励研究	〔 3,738 〕 3,796	〔 700 〕 707	〔 18.7 〕 18.6	〔 350,000 〕 349,900	〔 500 〕 495	〔 900 〕 800
研究成果公開促進費	〔 1,045 〕 961	〔 521 〕 491	〔 49.9 〕 51.1	〔 1,139,090 〕 1,029,060	〔 2,186 〕 2,096	〔 26,900 〕 20,000
特別研究員奨励費	〔 2,619 〕 2,728	〔 2,619 〕 2,728	〔 — 〕 —	〔 1,865,400 〕 2,554,100	〔 712 〕 936	〔 2,500 〕 3,000
合計	〔 99,139 〕 96,293	〔 30,010 〕 29,044	〔 30.3 〕 30.2	〔 74,729,440 〕 70,471,780 〔 19,953,996 〕	〔 2,490 〕 2,426	〔 146,300 〕 152,500

(注1) []内は、前年度を示す。

(注2) 【 】内は、間接経費(外数)。

(注3) *1は、平成24年度の新規・継続領域に係る公募はなく、平成23年度に設定期間が終了した研究領域の取りまとめのみが公募対象。

(注4) *2は、一部基金化研究種目であるため、「配分額」欄及び「1課題あたりの配分額」欄には平成24年度の当初計画に対する配分額を計上。

(注5) *3は、基金化研究種目であるため、「配分額」欄及び「1課題あたりの配分額」欄には平成24年度の当初計画に対する配分額を計上。

(注6) 「新学術領域研究(研究領域提案型)」「生命科学系3分野支援活動」、「特別研究促進費」及び「特定奨励費」は除く。

配分状況一覧(平成24年度 新規採択+継続分)

資料2

平成24年10月現在

研究種目	研究課題数			配分額	1課題あたりの配分額	
	応募 件	採択 件	採択率 %		平均 千円	最高 千円
科学研究費	[133,078] 136,054	[64,421] 69,113	[48.4] 50.8	[158,761,717] 165,261,092 [49,208,608]	[2,464] 2,391	[213,000] 159,200
特別推進研究	[170] 173	[79] 77	[46.5] 44.5	[6,244,100] 6,033,600 [1,810,080]	[79,039] 78,358	[213,000] 159,200
特定領域研究	[599] 117	[501] 117	[83.6] -	[3,206,600] 882,500	[6,400] 7,543	[45,000] 42,000
新学術領域研究 (研究領域提案型)	[6,952] 6,415	[2,378] 2,925	[34.2] 45.6	[21,138,850] 25,356,350 [7,606,905]	[8,889] 8,669	[129,100] 147,800
新学術領域研究 * 1 (研究課題提案型)	[78] 1	[78] 1	[—] -	[540,900] 3,869 [1,161]	[6,935] 3,869	[7,900] 3,869
基盤研究(S)	[850] 853	[425] 435	[50.0] 51.0	[11,625,400] 12,737,600 [3,821,280]	[27,354] 29,282	[87,300] 89,000
基盤研究(A)	[3,562] 3,784	[1,940] 2,054	[54.5] 54.3	[18,059,800] 18,888,800 [5,666,640]	[9,309] 9,196	[32,900] 34,400
基盤研究(B) * 2	[15,983] 15,837	[8,421] 8,358	[52.7] 52.8	[33,172,735] 32,515,800 [9,754,740]	[3,939] 3,890	[14,300] 13,300
基盤研究(C) * 3	[48,621] 51,301	[26,062] 28,211	[53.6] 55.0	[29,056,997] 31,815,351 [9,544,605]	[1,115] 1,128	[4,200] 3,800
挑戦的萌芽研究 * 3	[14,576] 16,541	[5,651] 7,735	[38.8] 46.8	[7,665,964] 9,476,700 [2,843,010]	[1,357] 1,225	[3,400] 3,100
若手研究(S) * 1	[108] 50	[107] 47	[—] 94.0	[1,352,100] 540,100 [162,030]	[12,636] 11,491	[22,800] 19,000
若手研究(A) * 2	[2,617] 2,646	[1,165] 1,244	[44.5] 47.0	[6,626,303] 6,921,164 [2,076,349]	[5,688] 5,564	[21,700] 19,700
若手研究(B) * 3	[31,183] 30,211	[15,274] 15,557	[49.0] 51.5	[17,922,189] 17,942,303 [5,382,691]	[1,173] 1,153	[3,400] 3,400
研究活動スタート支援	[4,041] 4,329	[1,640] 1,645	[40.6] 38.0	[1,799,779] 1,797,055 [539,117]	[1,097] 1,092	[1,500] 1,500
奨励研究	[3,738] 3,796	[700] 707	[18.7] 18.6	[350,000] 349,900	[500] 495	[900] 800
研究成果公開促進費	[1,084] 1,006	[560] 536	[51.7] 53.3	[1,280,990] 1,166,960	[2,287] 2,177	[26,900] 20,000
特別研究員奨励費	[6,651] 6,563	[6,651] 6,563	[—] -	[4,803,368] 5,152,302	[722] 785	[3,000] 3,000
学術創成研究費 * 4	[18] -	[18] -	[-] -	[1,208,300] - [-]	[67,128] -	[89,500] -
合計	[140,831] 143,623	[71,650] 76,212	[50.9] 53.1	[166,054,375] 171,580,354 [49,208,608]	[2,318] 2,251	[213,000] 159,200

(注1) 本資料は、今年度採択された新規課題に既に採択されている継続課題を加え集計したものである。

(注2) []内は、前年度を示す。

(注3) []内は、間接経費(外数)。

(注4) * 1は、継続課題のみ計上。

(注5) * 2のうち、新規課題は一部基金化研究種目であるため、「配分額」欄及び「1課題あたりの配分額」欄には平成24年度の当初計画に対する配分額を計上。

(注6) * 3のうち、平成23年度及び平成24年度採択課題は基金化研究種目であるため、「配分額」欄及び「1課題あたりの配分額」欄には平成24年度の当初計画に対する配分額を計上。

(注7) * 4は、平成24年度の新規募集、継続課題なし。

(注8) 「新学術領域研究(研究領域提案型)『生命科学系3分野支援活動』」、「特別研究促進費」及び「特定奨励費」は除く。

研究者が所属する研究機関種別 配分状況表（平成24年度 新規採択分）

（単位：千円）

研究機関種別	大学等教員数	応募件数	採択件数	採択率	応募額	配分額(直接経費) (a)	配分額(間接経費) (b)	配分額(合計) (a+b)
国立大学	62,702 (33.0%)	46,956 (51.2%)	15,190 (58.0%)	32.3%	223,372,895 (60.0%)	46,573,600 (65.3%)	13,915,200 (65.2%)	60,488,800 (65.2%)
	62,825 (32.9%)	44,269 (49.8%)	14,290 (56.9%)	32.3%	213,453,422 (59.6%)	42,940,420 (64.5%)	12,874,506 (64.5%)	55,814,926 (64.5%)
公立大学	12,813 (6.7%)	6,982 (7.6%)	1,877 (7.2%)	26.9%	21,510,972 (5.8%)	3,888,500 (5.4%)	1,166,550 (5.5%)	5,055,050 (5.5%)
	12,878 (6.7%)	6,947 (7.8%)	1,907 (7.6%)	27.5%	20,616,309 (5.8%)	3,939,500 (5.9%)	1,181,850 (5.9%)	5,121,350 (5.9%)
私立大学	101,169 (53.2%)	27,024 (29.5%)	6,315 (24.1%)	23.4%	77,982,560 (21.0%)	12,515,900 (17.5%)	3,748,560 (17.6%)	16,264,460 (17.5%)
	101,868 (53.4%)	27,036 (30.4%)	6,167 (24.6%)	22.8%	77,992,308 (21.8%)	12,068,600 (18.1%)	3,620,580 (18.1%)	15,689,180 (18.1%)
その他		10,775 (11.7%)	2,788 (10.7%)	25.9%	49,157,425 (13.2%)	8,396,950 (11.8%)	2,510,295 (11.8%)	10,907,245 (11.8%)
		10,556 (11.9%)	2,754 (11.0%)	26.1%	45,886,934 (12.8%)	7,590,200 (11.4%)	2,277,060 (11.4%)	9,867,260 (11.4%)
短期大学、 高等専門学校	13,604 (7.1%)	2,881 (3.1%)	406 (1.6%)	14.1%	6,707,084 (1.8%)	666,400 (0.9%)	199,920 (0.9%)	866,320 (0.9%)
	13,254 (6.9%)	2,776 (3.1%)	373 (1.5%)	13.4%	6,230,455 (1.7%)	583,300 (0.9%)	174,990 (0.9%)	758,290 (0.9%)
大学共同利用機関 法人	()	1,065 (1.2%)	354 (1.4%)	33.2%	8,018,804 (2.2%)	1,449,200 (2.0%)	431,190 (2.0%)	1,880,390 (2.0%)
	— (—)	992 (1.1%)	292 (1.2%)	29.4%	6,641,262 (1.9%)	1,090,400 (1.6%)	327,120 (1.6%)	1,417,520 (1.6%)
国公立試験研究 機関	()	1,007 (1.1%)	304 (1.2%)	30.2%	3,793,579 (1.0%)	858,000 (1.2%)	257,400 (1.2%)	1,115,400 (1.2%)
	— (—)	1,062 (1.2%)	339 (1.3%)	31.9%	3,404,516 (1.0%)	748,800 (1.1%)	224,640 (1.1%)	973,440 (1.1%)
特殊法人、 独立行政法人	()	4,923 (5.4%)	1,454 (5.6%)	29.5%	26,092,169 (7.0%)	4,574,050 (6.4%)	1,367,895 (6.4%)	5,941,945 (6.4%)
	— (—)	4,899 (5.5%)	1,516 (6.0%)	30.9%	25,522,644 (7.1%)	4,517,400 (6.8%)	1,355,220 (6.8%)	5,872,620 (6.8%)
一般社団法人又は 一般財団法人	()	796 (0.9%)	243 (0.9%)	30.5%	3,874,653 (1.0%)	742,900 (1.0%)	221,970 (1.0%)	964,870 (1.0%)
	— (—)	719 (0.8%)	209 (0.8%)	29.1%	3,371,166 (0.9%)	575,500 (0.9%)	172,650 (0.9%)	748,150 (0.9%)
企業等の研究所	()	103 (0.1%)	27 (0.1%)	26.2%	671,136 (0.2%)	106,400 (0.1%)	31,920 (0.1%)	138,320 (0.1%)
	— (—)	108 (0.1%)	25 (0.1%)	23.1%	716,891 (0.2%)	74,800 (0.1%)	22,440 (0.1%)	97,240 (0.1%)
合計	190,288 (100.0%)	91,737 (100.0%)	26,170 (100.0%)	28.5%	372,023,852 (100.0%)	71,374,950 (100.0%)	21,340,605 (100.0%)	92,715,555 (100.0%)
	190,825 (100.0%)	88,808 (100.0%)	25,118 (100.0%)	28.3%	357,948,973 (100.0%)	66,538,720 (100.0%)	19,953,996 (100.0%)	86,492,716 (100.0%)

注1) 平成24年度科学研究費のうち、「奨励研究」を除く研究課題（新規採択分）の当初配分について分類したものである。

注2) 研究代表者が所属している研究機関により、配分額を分類している。科学研究費助成事業による研究は、研究分担者を含めた研究組織により実施されていることから、研究分担者の分担金を反映した配分の実態を示すものではない。

注3) 大学等教員数は、「平成24年度学校基本調査」（速報）による。

注4) 上段は前年度の数値。

注5) 四捨五入の関係上、合計と内訳の数値が一致しないことがある。

研究者が所属する研究機関種別 配分状況表（平成24年度 新規採択＋継続分）

（単位：千円）

研究機関種別	大学等教員数	応募件数	採択件数	採択率	応募額	配分額(直接経費) (a)	配分額(間接経費) (b)	配分額(合計) (a+b)
国立大学	62,702 (33.0%)	68,432 (52.9%)	36,631 (57.5%)	53.5%	283,092,055 (61.5%)	106,077,192 (66.5%)	31,094,728 (66.3%)	137,171,920 (66.4%)
	62,825 (32.9%)	69,012 (52.2%)	38,921 (56.9%)	56.4%	279,178,404 (61.1%)	108,411,102 (65.7%)	32,326,261 (65.7%)	140,737,363 (65.7%)
公立大学	12,813 (6.7%)	9,693 (7.5%)	4,582 (7.2%)	47.3%	25,657,482 (5.6%)	8,026,610 (5.0%)	2,378,643 (5.1%)	10,405,253 (5.0%)
	12,878 (6.7%)	10,099 (7.6%)	5,051 (7.4%)	50.0%	25,401,738 (5.6%)	8,717,229 (5.3%)	2,615,169 (5.3%)	11,332,397 (5.3%)
私立大学	101,169 (53.2%)	36,344 (28.1%)	15,630 (24.5%)	43.0%	91,484,218 (19.9%)	26,004,858 (16.3%)	7,728,677 (16.5%)	33,733,535 (16.3%)
	101,868 (53.4%)	37,985 (28.7%)	17,089 (25.0%)	45.0%	93,926,422 (20.6%)	27,960,314 (17.0%)	8,365,504 (17.0%)	36,325,818 (17.0%)
その他		14,889 (11.5%)	6,896 (10.8%)	46.3%	60,300,831 (13.1%)	19,511,356 (12.2%)	5,721,977 (12.2%)	25,233,333 (12.2%)
		15,162 (11.5%)	7,345 (10.7%)	48.4%	58,138,581 (12.7%)	19,822,547 (12.0%)	5,901,674 (12.0%)	25,724,221 (12.0%)
短期大学、 高等専門学校	13,604 (7.1%)	3,415 (2.6%)	940 (1.5%)	27.5%	7,240,834 (1.6%)	1,200,150 (0.8%)	360,045 (0.8%)	1,560,195 (0.8%)
	13,254 (6.9%)	3,454 (2.6%)	1,050 (1.5%)	30.4%	6,841,319 (1.5%)	1,192,964 (0.7%)	357,889 (0.7%)	1,550,853 (0.7%)
大学共同利用機関 法人	()	1,620 (1.3%)	906 (1.4%)	55.9%	10,722,385 (2.3%)	4,141,381 (2.6%)	1,216,914 (2.6%)	5,358,295 (2.6%)
	— (—)	1,615 (1.2%)	915 (1.3%)	56.7%	9,694,062 (2.1%)	4,143,200 (2.5%)	1,231,920 (2.5%)	5,375,120 (2.5%)
国公立試験研究 機関	()	1,502 (1.2%)	797 (1.3%)	53.1%	4,514,013 (1.0%)	1,570,234 (1.0%)	452,020 (1.0%)	2,022,255 (1.0%)
	— (—)	1,602 (1.2%)	875 (1.3%)	54.6%	4,332,678 (0.9%)	1,671,262 (1.0%)	501,379 (1.0%)	2,172,641 (1.0%)
特殊法人、 独立行政法人	()	7,111 (5.5%)	3,641 (5.7%)	51.2%	32,200,320 (7.0%)	10,672,801 (6.7%)	3,123,690 (6.7%)	13,796,492 (6.7%)
	— (—)	7,229 (5.5%)	3,836 (5.6%)	53.1%	31,784,465 (7.0%)	10,766,821 (6.5%)	3,195,996 (6.5%)	13,962,817 (6.5%)
一般社団法人又は 一般財団法人	()	1,089 (0.8%)	536 (0.8%)	49.2%	4,755,423 (1.0%)	1,623,670 (1.0%)	478,371 (1.0%)	2,102,041 (1.0%)
	— (—)	1,105 (0.8%)	595 (0.9%)	53.8%	4,587,366 (1.0%)	1,791,700 (1.1%)	537,510 (1.1%)	2,329,210 (1.1%)
企業等の研究所	()	152 (0.1%)	76 (0.1%)	50.0%	867,856 (0.2%)	303,120 (0.2%)	90,936 (0.2%)	394,056 (0.2%)
	— (—)	157 (0.1%)	74 (0.1%)	47.1%	898,691 (0.2%)	256,600 (0.2%)	76,980 (0.2%)	333,580 (0.2%)
合計	190,288 (100.0%)	129,358 (100.0%)	63,739 (100.0%)	49.3%	460,534,586 (100.0%)	159,620,017 (100.0%)	46,924,025 (100.0%)	206,544,042 (100.0%)
	190,825 (100.0%)	132,258 (100.0%)	68,406 (100.0%)	51.7%	456,645,145 (100.0%)	164,911,192 (100.0%)	49,208,608 (100.0%)	214,119,799 (100.0%)

注1) 平成24年度科学研究費のうち、「奨励研究」を除く研究課題（新規採択＋継続分）の当初配分について分類したものである。

注2) 研究代表者が所属している研究機関により、配分額を分類している。科学研究費助成事業による研究は、研究分担者を含めた研究組織により実施されていることから、研究分担者の分担金を反映した配分の実態を示すものではない。

注3) 大学等教員数は、「平成24年度学校基本調査」（速報）による。

注4) 上段は前年度の数値。

注5) 四捨五入の関係上、合計と内訳の数値が一致しないことがある。

研究分野別 配分状況表（平成24年度 新規採択分、新規採択＋継続分）

分 野 名	新規採択分				新規採択＋継続分			
	採択件数 (件)	割合 (%)	配分額 (千円)	割合 (%)	採択件数 (件)	割合 (%)	配分額 (千円)	割合 (%)
人文科学系	1,801	7.2%	2,878,000	4.3%	5,595	8.2%	8,253,928	5.0%
社会科学系	3,030	12.1%	4,874,000	7.3%	8,952	13.1%	13,130,040	8.0%
数物科学系	918	3.7%	2,602,400	3.9%	2,875	4.2%	6,990,700	4.2%
環境・自然災害・エネルギー科学系	751	3.0%	3,079,400	4.6%	2,019	3.0%	6,942,799	4.2%
地球・宇宙科学系	637	2.5%	2,818,300	4.2%	1,933	2.8%	9,022,725	5.5%
物質・材料科学系	2,191	8.7%	9,273,720	13.9%	5,674	8.3%	20,776,888	12.6%
情報・電気電子工学系	1,476	5.9%	4,479,000	6.7%	3,998	5.8%	10,896,952	6.6%
構造・機能工学系	1,528	6.1%	4,523,200	6.8%	4,185	6.1%	10,096,240	6.1%
がん・エイズ等難治疾患関係	2,000	8.0%	4,464,300	6.7%	5,022	7.3%	10,718,700	6.5%
成人病・感染症・その他疾患関係	5,011	19.9%	10,748,700	16.2%	12,730	18.6%	24,294,336	14.7%
歯科疾患関係	1,060	4.2%	2,116,200	3.2%	2,635	3.9%	4,193,549	2.5%
脳・神経科学系	915	3.6%	2,734,800	4.1%	2,374	3.5%	6,854,360	4.2%
薬学系	563	2.2%	1,364,900	2.1%	1,404	2.1%	3,107,142	1.9%
生物科学系	2,514	10.0%	8,859,100	13.3%	7,053	10.3%	25,410,372	15.4%
その他	723	2.9%	1,722,700	2.6%	1,957	2.9%	4,222,461	2.6%
合 計	25,118	100.0%	66,538,720	100.0%	68,406	100.0%	164,911,192	100.0%

(注1) 新規採択分については、平成24年度科学研究費のうち、「奨励研究」を除く研究課題の当初配分(直接経費)について分類したものである。

(注2) 新規採択＋継続分については、平成24年度科学研究費のうち、「奨励研究」を除く研究課題(新規採択＋継続分)の研究課題(継続分)の当初配分(直接経費)について分類したものである。

(注3) 四捨五入の関係上、合計と内訳の数値が一致しないことがある。

研究者が所属する研究機関別 採択率 上位30機関
(平成24年度 新規採択分)

	機関名	採択率(%)	採択件数
1	一橋大学	57.6%	57
2	専修大学	56.7%	34
3	東京外国語大学	52.2%	35
4	地方独立行政法人東京都健康長寿医療センター (東京都健康長寿医療センター研究所)	51.9%	41
5	東京芸術大学	47.7%	31
6	独立行政法人国立科学博物館	46.0%	23
7	甲南大学	45.1%	32
8	東京大学	42.9%	1,347
9	上智大学	42.4%	53
10	独立行政法人放射線医学総合研究所	42.0%	47
11	京都大学	41.9%	1,054
12	法政大学	41.4%	70
13	慶應義塾大学	41.2%	380
13	東京学芸大学	41.2%	40
15	北陸先端科学技術大学院大学	41.1%	39
16	国立情報学研究所	40.8%	31
17	大阪大学	40.6%	1,006
17	独立行政法人国立循環器病研究センター	40.6%	54
19	独立行政法人国立長寿医療研究センター	40.3%	25
20	公益財団法人東京都医学総合研究所	40.0%	52
21	大阪教育大学	39.5%	30
22	東北大学	39.0%	993
22	日本女子大学	39.0%	30
24	宮城教育大学	38.9%	21
25	国立医薬品食品衛生研究所	38.6%	22
26	独立行政法人国立がん研究センター	38.5%	37
27	北海道大学	38.3%	673
27	奈良先端科学技術大学院大学	38.3%	80
29	福島大学	37.9%	36
30	静岡県立大学	37.7%	57
30	日本福祉大学	37.7%	20

注1)平成24年度科学研究費のうち、「奨励研究」を除く研究課題(新規採択分)の当初配分について分類したものである。

注2)研究代表者が所属する大学等により整理している。

注3)応募件数が50件以上の大学等を分析対象としている。(採択率=採択件数/応募件数)

研究者が所属する研究機関別 採択率 上位30機関
(平成24年度 新規採択+継続分)

	機関名	採択率(%)	採択件数
1	聖路加看護大学	96.2%	51
2	政策研究大学院大学	85.7%	54
3	一橋大学	81.1%	180
4	東京外国語大学	78.7%	118
5	国立教育政策研究所	77.2%	44
6	専修大学	73.7%	73
7	京都女子大学	72.0%	36
8	中京大学	71.3%	67
9	東京学芸大学	70.0%	133
10	愛知県がんセンター(研究所)	69.8%	44
11	国立民族学博物館	69.5%	41
12	地方独立行政法人東京都健康長寿医療センター (東京都健康長寿医療センター研究所)	69.4%	86
13	国立遺伝学研究所	67.9%	91
14	生理学研究所	67.7%	88
15	北陸先端科学技術大学院大学	67.3%	115
16	学習院大学	67.2%	92
17	上智大学	67.0%	146
17	東京芸術大学	67.0%	69
19	東京大学	66.9%	3,635
20	法政大学	66.6%	197
21	立教大学	66.2%	133
22	甲南大学	66.1%	76
23	京都大学	66.0%	2,853
23	千葉県立保健医療大学	66.0%	33
23	大学共同利用機関法人自然科学研究機構(共通施設)	66.0%	33
26	独立行政法人国立がん研究センター	65.3%	111
27	九州歯科大学	65.1%	71
28	大東文化大学	64.9%	48
29	慶應義塾大学	64.2%	979
30	大阪大学	64.0%	2,624

注1)平成24年度科学研究費のうち、「奨励研究」を除く研究課題(新規採択+継続分)の当初配分(直接経費)について分類したものである。

注2)研究代表者が所属する大学等により整理している。

注3)応募件数が50件以上の大学等を分析対象としている。(採択率=採択件数/応募件数)

研究者が所属する研究機関別 配分件数 上位30機関
(平成24年度 新規採択分)

(金額単位:千円)

	機関名	採択件数	配分額 (直接経費)	配分額 (間接経費)	合計
1	東京大学	1,347	5,788,500	1,735,650	7,524,150
2	京都大学	1,054	4,130,500	1,238,700	5,369,200
3	大阪大学	1,006	3,649,800	1,094,040	4,743,840
4	東北大学	993	3,473,900	1,041,270	4,515,170
5	北海道大学	673	2,222,000	666,600	2,888,600
6	九州大学	671	2,173,200	651,090	2,824,290
7	名古屋大学	576	2,035,100	608,730	2,643,830
8	筑波大学	407	1,063,200	318,960	1,382,160
9	広島大学	397	1,096,100	328,830	1,424,930
10	慶應義塾大学	380	1,061,400	318,420	1,379,820
11	神戸大学	357	842,300	252,690	1,094,990
12	東京工業大学	338	1,510,400	451,320	1,961,720
13	岡山大学	306	793,900	238,170	1,032,070
14	千葉大学	300	784,700	235,410	1,020,110
15	早稲田大学	297	622,000	186,600	808,600
16	独立行政法人理化学研究所	289	1,158,000	347,400	1,505,400
17	新潟大学	271	578,500	173,550	752,050
18	金沢大学	256	683,000	204,900	887,900
19	熊本大学	225	513,320	153,996	667,316
20	長崎大学	223	564,800	169,440	734,240
21	東京医科歯科大学	216	497,100	149,130	646,230
22	徳島大学	212	500,900	150,270	651,170
23	日本大学	194	348,400	104,520	452,920
24	独立行政法人産業技術総合研究所	173	592,200	177,660	769,860
24	立命館大学	173	409,300	122,790	532,090
26	信州大学	171	403,800	121,140	524,940
27	群馬大学	170	360,100	108,030	468,130
28	山口大学	164	395,800	118,740	514,540
29	鹿児島大学	158	297,700	89,310	387,010
30	大阪市立大学	145	494,700	148,410	643,110

注1)平成24年度科学研究費のうち、「奨励研究」を除く研究課題(新規採択分)の当初配分について分類したものである。

注2)研究代表者が所属する大学等により整理している。

注3)配分額(間接経費)は、外数である。

研究者が所属する研究機関別 配分件数 上位30機関
(平成24年度 新規採択+継続分)

(金額単位:千円)

	機関名	採択件数	配分額 (直接経費)	配分額 (間接経費)	合計
1	東京大学	3,635	17,512,305	5,222,312	22,734,617
2	京都大学	2,853	10,921,200	3,246,210	14,167,410
3	大阪大学	2,624	9,463,668	2,810,750	12,274,418
4	東北大学	2,504	8,488,942	2,534,503	11,023,444
5	九州大学	1,846	5,516,588	1,636,317	7,152,905
6	北海道大学	1,765	5,305,749	1,576,485	6,882,234
7	名古屋大学	1,643	5,427,500	1,606,200	7,033,700
8	筑波大学	1,224	2,941,298	878,670	3,819,968
9	広島大学	1,075	2,327,300	698,190	3,025,490
10	神戸大学	990	2,233,067	661,520	2,894,587
11	慶應義塾大学	979	2,665,700	799,710	3,465,410
12	東京工業大学	860	3,809,786	1,141,136	4,950,922
13	岡山大学	851	1,870,649	560,235	2,430,884
14	早稲田大学	816	1,958,889	583,737	2,542,626
14	千葉大学	816	1,697,500	509,250	2,206,750
16	独立行政法人理化学研究所	715	3,246,030	941,319	4,187,349
17	金沢大学	710	1,450,400	433,260	1,883,660
18	新潟大学	678	1,184,800	355,440	1,540,240
19	熊本大学	625	1,510,120	451,146	1,961,266
20	東京医科歯科大学	570	1,448,600	434,010	1,882,610
21	長崎大学	553	1,089,400	326,820	1,416,220
22	日本大学	546	787,730	236,319	1,024,049
23	徳島大学	525	1,048,900	314,670	1,363,570
24	信州大学	494	860,400	258,120	1,118,520
25	独立行政法人産業技術総合研究所	485	1,319,199	395,760	1,714,958
26	立命館大学	470	886,106	265,832	1,151,937
27	鹿児島大学	454	689,900	206,970	896,870
28	山口大学	453	800,400	240,120	1,040,520
29	群馬大学	450	786,000	235,800	1,021,800
30	愛媛大学	441	939,900	281,970	1,221,870

注1)平成24年度科学研究費のうち、「奨励研究」を除く研究課題(新規採択+継続分)の当初配分(直接経費)について分類したものである。

注2)研究代表者が所属する大学等により整理している。

注3)配分額(間接経費)は、外数である。

研究者が所属する研究機関別 採択件数・配分額一覧
(平成24年度 新規採択＋継続分)

参考5

(金額単位:千円)

機 関 名	採択件数	配 分 額	間接経費	合計
北海道大学	1,765	5,305,749	1,576,485	6,882,234
北海道教育大学	97	106,800	32,040	138,840
室蘭工業大学	66	96,500	28,950	125,450
小樽商科大学	33	39,600	11,880	51,480
帯広畜産大学	46	93,700	28,110	121,810
北見工業大学	54	115,700	34,710	150,410
旭川医科大学	110	173,100	51,930	225,030
弘前大学	324	492,664	147,799	640,464
岩手大学	183	340,400	100,200	440,600
東北大学	2,504	8,488,942	2,534,503	11,023,444
宮城教育大学	50	59,300	17,790	77,090
秋田大学	245	398,800	118,710	517,510
山形大学	381	643,200	192,960	836,160
福島大学	95	110,900	33,270	144,170
茨城大学	225	451,223	135,367	586,589
筑波大学	1,224	2,941,298	878,670	3,819,968
筑波技術大学	45	65,500	19,650	85,150
宇都宮大学	143	235,500	70,650	306,150
群馬大学	450	786,000	235,800	1,021,800
埼玉大学	285	516,900	155,070	671,970
千葉大学	816	1,697,500	509,250	2,206,750
東京大学	3,635	17,512,305	5,222,312	22,734,617
東京医科歯科大学	570	1,448,600	434,010	1,882,610
東京外国語大学	118	294,200	88,260	382,460
東京学芸大学	133	186,600	55,980	242,580
東京農工大学	279	888,400	266,340	1,154,740
東京芸術大学	69	107,400	32,220	139,620
東京工業大学	860	3,809,786	1,141,136	4,950,922
お茶の水女子大学	143	236,800	71,040	307,840
電気通信大学	188	418,000	125,400	543,400
一橋大学	180	489,600	146,880	636,480
東京海洋大学	99	224,600	67,380	291,980
横浜国立大学	265	600,361	179,148	779,510
総合研究大学院大学	19	121,900	36,570	158,470
政策研究大学院大学	54	134,100	40,230	174,330
新潟大学	678	1,184,800	355,440	1,540,240
長岡技術科学大学	129	332,600	99,780	432,380
上越教育大学	54	59,300	17,790	77,090
富山大学	353	637,852	191,356	829,208
金沢大学	710	1,450,400	433,260	1,883,660
北陸先端科学技術大学院大学	115	265,200	79,560	344,760
福井大学	277	446,700	134,010	580,710
山梨大学	308	488,300	146,490	634,790
信州大学	494	860,400	258,120	1,118,520
岐阜大学	355	654,600	196,380	850,980
静岡大学	341	705,400	211,620	917,020
浜松医科大学	215	421,500	126,450	547,950
名古屋大学	1,643	5,427,500	1,606,200	7,033,700
愛知教育大学	92	92,900	27,870	120,770
名古屋工業大学	201	415,100	124,530	539,630

研究者が所属する研究機関別 採択件数・配分額一覧
(平成24年度 新規採択+継続分)

参考5

(金額単位:千円)

機 関 名	採択件数	配 分 額	間接経費	合計
豊橋技術科学大学	155	433,900	130,170	564,070
三重大学	357	531,900	159,570	691,470
滋賀大学	61	66,000	19,800	85,800
滋賀医科大学	154	263,100	78,930	342,030
京都大学	2,853	10,921,200	3,246,210	14,167,410
京都教育大学	42	45,500	13,650	59,150
京都工芸繊維大学	147	309,500	91,920	401,420
大阪大学	2,624	9,463,668	2,810,750	12,274,418
大阪教育大学	81	127,700	38,310	166,010
神戸大学	990	2,233,067	661,520	2,894,587
兵庫教育大学	56	71,300	21,390	92,690
奈良教育大学	37	43,500	13,050	56,550
奈良女子大学	138	221,200	66,360	287,560
奈良先端科学技術大学院大学	221	1,087,800	313,320	1,401,120
和歌山大学	111	138,700	41,610	180,310
鳥取大学	256	380,200	113,130	493,330
島根大学	237	341,030	102,309	443,339
岡山大学	851	1,870,649	560,235	2,430,884
広島大学	1,075	2,327,300	698,190	3,025,490
山口大学	453	800,400	240,120	1,040,520
徳島大学	525	1,048,900	314,670	1,363,570
鳴門教育大学	44	116,400	34,920	151,320
香川大学	293	387,598	116,280	503,878
愛媛大学	441	939,900	281,970	1,221,870
高知大学	274	417,200	125,160	542,360
福岡教育大学	48	46,300	13,890	60,190
九州大学	1,846	5,516,588	1,636,317	7,152,905
九州工業大学	189	366,400	109,920	476,320
佐賀大学	243	343,300	102,990	446,290
長崎大学	553	1,089,400	326,820	1,416,220
熊本大学	625	1,510,120	451,146	1,961,266
大分大学	237	317,500	95,250	412,750
宮崎大学	249	423,400	126,030	549,430
鹿児島大学	454	689,900	206,970	896,870
鹿屋体育大学	28	36,400	10,920	47,320
琉球大学	255	409,700	122,910	532,610
札幌医科大学	188	317,211	95,163	412,374
釧路公立大学	7	5,100	1,530	6,630
公立ほこだて未来大学	33	61,200	18,360	79,560
名寄市立大学	10	14,700	4,410	19,110
札幌市立大学	25	25,400	7,620	33,020
青森公立大学	5	9,900	2,970	12,870
青森県立保健大学	28	25,600	7,680	33,280
岩手県立大学	42	47,700	14,310	62,010
宮城大学	44	70,700	21,210	91,910
秋田県立大学	77	122,300	36,690	158,990
国際教養大学	8	6,900	2,070	8,970
山形県立保健医療大学	14	14,500	4,350	18,850
福島県立医科大学	150	204,900	61,470	266,370
会津大学	21	28,100	8,430	36,530

研究者が所属する研究機関別 採択件数・配分額一覧
(平成24年度 新規採択＋継続分)

参考5

(金額単位:千円)

機 関 名	採択件数	配 分 額	間接経費	合計
茨城県立医療大学	29	37,100	11,130	48,230
高崎経済大学	29	30,800	9,240	40,040
群馬県立女子大学	6	5,078	1,523	6,602
前橋工科大学	11	11,300	3,390	14,690
群馬県立県民健康科学大学	20	22,500	6,750	29,250
埼玉県立大学	55	64,895	19,469	84,364
千葉県立保健医療大学	33	36,000	10,800	46,800
首都大学東京	404	847,445	254,234	1,101,679
産業技術大学院大学	9	9,100	2,730	11,830
横浜市立大学	297	774,600	232,380	1,006,980
神奈川県立保健福祉大学	19	18,600	5,580	24,180
新潟県立看護大学	16	12,800	3,840	16,640
新潟県立大学	17	25,561	7,668	33,230
富山県立大学	43	80,400	24,120	104,520
金沢美術工芸大学	7	11,000	3,300	14,300
石川県立看護大学	26	30,100	9,030	39,130
石川県立大学	10	24,100	7,230	31,330
福井県立大学	39	56,712	17,014	73,726
都留文科大学	8	19,600	5,880	25,480
山梨県立大学	24	27,700	8,310	36,010
長野県看護大学	24	28,300	8,490	36,790
岐阜薬科大学	31	57,300	17,190	74,490
岐阜県立看護大学	13	9,400	2,820	12,220
情報科学芸術大学院大学	4	3,700	1,110	4,810
静岡県立大学	146	270,900	81,270	352,170
静岡文化芸術大学	10	8,800	2,640	11,440
愛知県立大学	88	101,195	30,359	131,554
愛知県立芸術大学	8	6,800	2,040	8,840
名古屋市立大学	331	537,678	161,303	698,981
三重県立看護大学	16	15,400	4,620	20,020
滋賀県立大学	93	117,800	35,340	153,140
京都市立芸術大学	13	20,500	6,150	26,650
京都府立大学	78	138,100	41,430	179,530
京都府立医科大学	288	545,460	163,638	709,098
大阪市立大学	399	950,200	285,060	1,235,260
大阪府立大学	398	823,800	247,140	1,070,940
神戸市外国語大学	22	23,200	6,960	30,160
神戸市看護大学	26	32,700	9,810	42,510
兵庫県立大学	258	491,500	147,450	638,950
奈良県立医科大学	155	236,000	70,800	306,800
奈良県立大学	9	8,400	2,520	10,920
和歌山県立医科大学	176	244,900	73,470	318,370
島根県立大学	20	27,800	8,340	36,140
岡山県立大学	52	65,776	19,733	85,508
新見公立大学	2	900	270	1,170
広島市立大学	67	97,900	29,370	127,270
尾道市立大学	5	4,000	1,200	5,200
県立広島大学	88	95,200	28,560	123,760
福山市立大学	11	14,000	4,200	18,200
下関市立大学	16	14,300	4,290	18,590

研究者が所属する研究機関別 採択件数・配分額一覧
(平成24年度 新規採択+継続分)

参考5

(金額単位:千円)

機 関 名	採択件数	配 分 額	間接経費	合計
山口県立大学	25	17,900	5,370	23,270
香川県立保健医療大学	11	15,900	4,770	20,670
愛媛県立医療技術大学	13	14,300	4,290	18,590
高知県立大学	52	60,800	18,240	79,040
高知工科大学	48	116,800	35,040	151,840
北九州市立大学	64	104,300	31,290	135,590
九州歯科大学	71	101,800	30,540	132,340
福岡女子大学	22	24,800	7,440	32,240
福岡県立大学	35	39,000	11,700	50,700
長崎県立大学	29	30,700	9,210	39,910
熊本県立大学	27	32,518	9,755	42,273
大分県立看護科学大学	20	30,400	9,120	39,520
宮崎公立大学	5	7,100	2,130	9,230
宮崎県立看護大学	3	2,400	720	3,120
沖縄県立芸術大学	8	7,100	2,130	9,230
沖縄県立看護大学	5	6,600	1,980	8,580
名桜大学	12	13,300	3,990	17,290
旭川大学	4	3,800	1,140	4,940
札幌大学	10	18,000	5,400	23,400
札幌学院大学	14	17,100	5,130	22,230
藤女子大学	8	7,400	2,220	9,620
北星学園大学	14	14,200	4,260	18,460
北海学園大学	17	25,700	7,710	33,410
北海道工業大学	15	17,500	5,250	22,750
酪農学園大学	28	36,600	10,980	47,580
北海道医療大学	86	115,200	34,560	149,760
北海道薬科大学	4	2,700	810	3,510
北海商科大学	4	1,900	570	2,470
北海道情報大学	8	7,900	2,370	10,270
札幌国際大学	9	11,200	3,360	14,560
北翔大学	7	10,100	3,030	13,130
千歳科学技術大学	5	6,200	1,860	8,060
苫小牧駒澤大学	3	2,900	870	3,770
日本赤十字北海道看護大学	6	10,400	3,120	13,520
北海道文教大学	1	700	210	910
天使大学	10	10,300	3,090	13,390
稚内北星学園大学	3	2,700	810	3,510
札幌大谷大学	1	1,000	300	1,300
青森大学	3	3,900	1,170	5,070
八戸工業大学	10	9,500	2,850	12,350
弘前学院大学	9	19,300	5,790	25,090
八戸大学	5	7,400	2,220	9,620
岩手医科大学	159	213,900	64,170	278,070
富士大学	1	600	180	780
盛岡大学	3	4,800	1,440	6,240
仙台大学	5	4,100	1,230	5,330
東北学院大学	68	106,300	31,890	138,190
東北工業大学	20	27,200	8,160	35,360
東北福祉大学	12	9,400	2,820	12,220
東北薬科大学	31	49,400	14,820	64,220

研究者が所属する研究機関別 採択件数・配分額一覧
(平成24年度 新規採択+継続分)

参考5

(金額単位:千円)

機 関 名	採択件数	配 分 額	間接経費	合計
東北生活文化大学	2	2,800	840	3,640
宮城学院女子大学	18	17,100	5,130	22,230
石巻専修大学	8	12,300	3,690	15,990
仙台白百合女子大学	6	7,300	2,190	9,490
東北文化学園大学	9	11,400	3,420	14,820
尚綱学院大学	9	7,600	2,280	9,880
ノースアジア大学	1	400	120	520
秋田看護福祉大学	1	1,400	420	1,820
日本赤十字秋田看護大学	6	5,100	1,530	6,630
東北芸術工科大学	2	3,200	960	4,160
東北公益文科大学	6	5,300	1,590	6,890
東北文教大学	1	500	150	650
郡山女子大学	1	900	270	1,170
奥羽大学	13	13,200	3,960	17,160
いわき明星大学	20	16,800	5,040	21,840
東日本国際大学	5	4,500	1,350	5,850
福島学院大学	1	700	210	910
茨城キリスト教大学	13	12,900	3,870	16,770
流通経済大学	8	10,200	3,060	13,260
常磐大学	21	22,600	6,780	29,380
つくば国際大学	3	4,100	1,230	5,330
筑波学院大学	1	3,800	1,140	4,940
足利工業大学	6	5,900	1,770	7,670
自治医科大学	151	238,900	71,670	310,570
獨協医科大学	62	106,000	31,800	137,800
白鷗大学	9	9,300	2,790	12,090
作新学院大学	6	5,100	1,530	6,630
国際医療福祉大学	52	59,100	17,730	76,830
宇都宮共和大学	2	1,900	570	2,470
上武大学	8	7,100	2,130	9,230
関東学園大学	3	1,800	540	2,340
共愛学園前橋国際大学	5	4,400	1,320	5,720
東京福祉大学	13	10,400	3,120	13,520
高崎健康福祉大学	28	38,200	11,460	49,660
群馬医療福祉大学	3	1,600	480	2,080
群馬パース大学	11	10,800	3,240	14,040
桐生大学	4	17,300	5,190	22,490
跡見学園女子大学	9	8,200	2,460	10,660
東京国際大学	17	33,700	10,110	43,810
城西大学	23	22,900	6,870	29,770
明海大学	51	63,500	19,050	82,550
東邦音楽大学	1	1,000	300	1,300
獨協大学	13	18,300	5,490	23,790
日本工業大学	33	28,500	8,550	37,050
文教大学	21	20,200	6,060	26,260
埼玉医科大学	102	134,400	40,320	174,720
埼玉工業大学	8	12,900	3,870	16,770
駿河台大学	18	13,600	4,080	17,680
聖学院大学	16	17,912	5,374	23,286
文京学院大学	14	14,793	4,438	19,231

研究者が所属する研究機関別 採択件数・配分額一覧
(平成24年度 新規採択＋継続分)

参考5

(金額単位:千円)

機 関 名	採択件数	配 分 額	間接経費	合計
目白大学	31	31,400	9,420	40,820
十文字学園女子大学	10	11,600	3,480	15,080
平成国際大学	2	4,000	1,200	5,200
西武文理大学	3	3,100	930	4,030
尚美学園大学	6	9,900	2,970	12,870
人間総合科学大学	4	5,000	1,500	6,500
共栄大学	4	20,000	6,000	26,000
埼玉学園大学	7	4,500	1,350	5,850
ものづくり大学	5	11,900	3,570	15,470
日本薬科大学	7	8,200	2,460	10,660
日本保健医療大学	3	3,800	1,140	4,940
淑徳大学	16	14,100	4,230	18,330
敬愛大学	6	10,600	3,180	13,780
千葉工業大学	64	164,600	49,380	213,980
千葉商科大学	10	10,000	3,000	13,000
中央学院大学	3	2,600	780	3,380
麗澤大学	17	22,482	6,745	29,226
和洋女子大学	12	7,300	2,190	9,490
放送大学	33	74,300	22,290	96,590
国際武道大学	3	6,900	2,070	8,970
神田外語大学	11	10,800	3,240	14,040
帝京平成大学	32	47,600	14,280	61,880
千葉経済大学	3	2,900	870	3,770
秀明大学	4	2,400	720	3,120
川村学園女子大学	4	3,300	990	4,290
東京情報大学	9	9,200	2,760	11,960
聖徳大学	33	35,800	10,740	46,540
江戸川大学	9	9,700	2,910	12,610
城西国際大学	10	12,700	3,810	16,510
東洋学園大学	4	3,000	900	3,900
東京成徳大学	10	8,900	2,670	11,570
愛国学園大学	1	600	180	780
日本橋学館大学	4	3,700	1,110	4,810
千葉科学大学	17	25,600	7,680	33,280
了徳寺大学	2	1,800	540	2,340
植草学園大学	11	9,800	2,940	12,740
青山学院大学	141	236,600	70,980	307,580
亜細亜大学	6	5,400	1,620	7,020
上野学園大学	1	500	150	650
大妻女子大学	35	56,400	16,920	73,320
桜美林大学	23	38,400	11,520	49,920
学習院大学	92	267,100	80,130	347,230
北里大学	292	501,469	150,441	651,909
共立女子大学	15	21,100	6,330	27,430
杏林大学	86	119,100	35,730	154,830
国立音楽大学	8	8,400	2,520	10,920
慶應義塾大学	979	2,665,700	799,710	3,465,410
工学院大学	46	97,900	29,370	127,270
國學院大學	23	34,800	10,440	45,240
国際基督教大学	43	51,900	15,570	67,470

研究者が所属する研究機関別 採択件数・配分額一覧
(平成24年度 新規採択+継続分)

参考5

(金額単位:千円)

機 関 名	採択件数	配 分 額	間接経費	合計
国土舘大学	26	50,800	15,240	66,040
駒澤大学	44	55,100	16,530	71,630
実践女子大学	16	18,000	5,400	23,400
芝浦工業大学	93	129,700	38,910	168,610
順天堂大学	317	535,100	160,530	695,630
上智大学	146	383,900	115,170	499,070
昭和大学	221	313,900	94,170	408,070
昭和女子大学	39	45,700	13,710	59,410
昭和薬科大学	17	22,100	6,630	28,730
女子栄養大学	12	12,300	3,690	15,990
女子美術大学	1	700	210	910
白百合女子大学	12	9,300	2,790	12,090
成蹊大学	37	66,400	19,920	86,320
成城大学	31	55,100	16,530	71,630
聖心女子大学	10	11,500	3,450	14,950
清泉女子大学	11	10,600	3,180	13,780
聖路加看護大学	51	96,964	29,089	126,053
専修大学	73	103,100	30,930	134,030
大正大学	16	27,300	8,190	35,490
大東文化大学	48	60,300	18,090	78,390
高千穂大学	5	3,500	1,050	4,550
拓殖大学	16	24,000	7,200	31,200
玉川大学	53	146,100	43,230	189,330
多摩美術大学	9	11,600	3,480	15,080
中央大学	157	302,229	90,669	392,897
津田塾大学	23	29,400	8,820	38,220
帝京大学	130	178,100	53,430	231,530
東海大学	341	537,900	161,370	699,270
東京医科大学	109	155,700	46,710	202,410
東京音楽大学	4	2,600	780	3,380
東京家政大学	7	6,600	1,980	8,580
東京家政学院大学	8	9,900	2,970	12,870
東京経済大学	19	16,700	5,010	21,710
東京歯科大学	57	68,400	20,520	88,920
東京慈恵会医科大学	147	202,200	60,660	262,860
東京女子大学	23	32,100	9,630	41,730
東京女子医科大学	135	240,500	72,150	312,650
東京女子体育大学	3	1,700	510	2,210
東京電機大学	82	133,100	39,930	173,030
東京農業大学	75	317,200	88,650	405,850
東京薬科大学	83	135,400	40,620	176,020
東京理科大学	287	693,900	207,210	901,110
東邦大学	161	211,900	63,570	275,470
桐朋学園大学	2	1,500	450	1,950
東洋大学	145	195,900	58,770	254,670
二松學舎大學	11	9,600	2,880	12,480
日本大学	546	787,730	236,319	1,024,049
日本医科大学	176	226,900	68,070	294,970
日本歯科大学	75	103,400	31,020	134,420
日本社会事業大学	13	24,200	7,260	31,460

研究者が所属する研究機関別 採択件数・配分額一覧
(平成24年度 新規採択+継続分)

参考5

(金額単位:千円)

機 関 名	採択件数	配 分 額	間接経費	合計
日本獣医生命科学大学	35	58,400	17,520	75,920
日本女子大学	78	134,600	40,380	174,980
日本女子体育大学	9	19,500	5,850	25,350
日本体育大学	6	12,900	3,870	16,770
ルーテル学院大学	5	5,500	1,650	7,150
文化学園大学	9	8,500	2,550	11,050
法政大学	197	345,300	103,590	448,890
星薬科大学	29	37,100	11,130	48,230
武蔵大学	24	36,800	11,040	47,840
東京都市大学	71	108,500	32,550	141,050
武蔵野音楽大学	7	4,500	1,350	5,850
武蔵野大学	21	30,500	9,150	39,650
武蔵野美術大学	5	3,900	1,170	5,070
明治大学	243	352,600	105,780	458,380
明治学院大学	40	48,600	14,580	63,180
明治薬科大学	19	26,400	7,920	34,320
明星大学	40	63,700	19,110	82,810
立教大学	133	253,000	75,900	328,900
立正大学	31	34,400	10,320	44,720
和光大学	13	16,200	4,860	21,060
早稲田大学	816	1,958,889	583,737	2,542,626
創価大学	44	39,300	11,790	51,090
東京工科大学	71	87,200	26,160	113,360
日本赤十字看護大学	18	31,300	9,390	40,690
恵泉女学園大学	6	5,300	1,590	6,890
多摩大学	1	1,400	420	1,820
駒沢女子大学	5	5,100	1,530	6,630
国際仏教学大学院大学	2	1,500	450	1,950
東京純心女子大学	3	2,100	630	2,730
学習院女子大学	6	5,400	1,620	7,020
麻布大学	35	49,730	14,919	64,649
神奈川大学	97	180,600	54,180	234,780
神奈川歯科大学	45	65,600	19,680	85,280
関東学院大学	31	45,000	13,500	58,500
鎌倉女子大学	6	8,000	2,400	10,400
湘南工科大学	13	14,900	4,470	19,370
相模女子大学	19	18,600	5,580	24,180
東京工芸大学	20	32,600	9,780	42,380
洗足学園音楽大学	2	2,700	810	3,510
鶴見大学	82	120,000	36,000	156,000
フェリス女学院大学	6	7,400	2,220	9,620
横浜商科大学	1	700	210	910
聖マリアンナ医科大学	84	142,300	42,690	184,990
神奈川工科大学	38	50,500	15,150	65,650
産業能率大学	2	2,300	690	2,990
昭和音楽大学	6	5,900	1,770	7,670
桐蔭横浜大学	15	28,100	8,430	36,530
東洋英和女学院大学	8	7,700	2,310	10,010
田園調布学園大学	3	5,900	1,770	7,670
情報セキュリティ大学院大学	4	15,700	4,710	20,410

研究者が所属する研究機関別 採択件数・配分額一覧
(平成24年度 新規採択+継続分)

参考5

(金額単位:千円)

機 関 名	採択件数	配 分 額	間接経費	合計
八洲学園大学	1	600	180	780
横浜薬科大学	6	10,600	3,180	13,780
日本映画大学	1	1,200	360	1,560
嘉悦大学	6	6,100	1,830	7,930
東京女学館大学	5	4,500	1,350	5,850
東京富士大学	2	1,100	330	1,430
聖母大学	1	1,400	420	1,820
白梅学園大学	8	9,200	2,760	11,960
東京医療保健大学	16	20,400	6,120	26,520
東京聖栄大学	1	600	180	780
映画専門大学院大学	1	300	90	390
日本教育大学院大学	2	2,500	750	3,250
東京未来大学	5	3,700	1,110	4,810
サイバー大学	6	6,800	2,040	8,840
ハリウッド大学院大学	1	1,000	300	1,300
こども教育宝仙大学	2	1,700	510	2,210
東京有明医療大学	11	8,100	2,430	10,530
新潟薬科大学	17	27,000	8,100	35,100
国際大学	15	17,100	5,130	22,230
新潟産業大学	1	600	180	780
敬和学園大学	5	6,800	2,040	8,840
長岡造形大学	1	1,300	390	1,690
新潟経営大学	1	1,200	360	1,560
新潟国際情報大学	3	2,600	780	3,380
新潟工科大学	9	8,800	2,640	11,440
新潟青陵大学	11	8,500	2,550	11,050
長岡大学	2	3,200	960	4,160
新潟医療福祉大学	39	40,200	12,060	52,260
新潟リハビリテーション大学	2	3,500	1,050	4,550
富山国際大学	8	6,800	2,040	8,840
金沢星稜大学	8	6,000	1,800	7,800
金沢工科大学	86	110,600	33,180	143,780
金沢医科大学	104	138,600	41,580	180,180
北陸大学	5	6,700	2,010	8,710
金沢学院大学	8	10,100	3,030	13,130
金城大学	6	5,900	1,770	7,670
北陸学院大学	3	4,900	1,470	6,370
福井工業大学	25	38,400	11,520	49,920
山梨学院大学	5	9,700	2,910	12,610
仁愛大学	8	6,000	1,800	7,800
帝京科学大学	14	18,900	5,670	24,570
身延山大学	1	700	210	910
山梨英和大学	4	3,100	930	4,030
健康科学大学	5	5,600	1,680	7,280
長野大学	9	12,200	3,660	15,860
松本歯科大学	51	77,000	23,100	100,100
諏訪東京理科大学	7	7,100	2,130	9,230
松本大学	8	8,800	2,640	11,440
清泉女学院大学	2	1,400	420	1,820
佐久大学	6	6,900	2,070	8,970

研究者が所属する研究機関別 採択件数・配分額一覧
(平成24年度 新規採択+継続分)

参考5

(金額単位:千円)

機 関 名	採択件数	配 分 額	間接経費	合計
岐阜経済大学	1	700	210	910
岐阜女子大学	7	10,700	3,210	13,910
朝日大学	23	36,400	10,920	47,320
岐阜聖徳学園大学	23	20,400	6,120	26,520
東海学院大学	3	2,800	840	3,640
中部学院大学	12	14,000	4,200	18,200
岐阜医療科学大学	7	5,900	1,770	7,670
常葉学園大学	11	13,000	3,900	16,900
浜松大学	10	10,800	3,240	14,040
静岡理工科大学	10	8,800	2,640	11,440
聖隷クリストファー大学	27	28,000	8,400	36,400
静岡産業大学	7	4,900	1,470	6,370
富士常葉大学	6	7,500	2,250	9,750
静岡英和学院大学	4	2,400	720	3,120
静岡福祉大学	2	4,100	1,230	5,330
浜松学院大学	3	2,000	600	2,600
光産業創成大学院大学	3	4,100	1,230	5,330
愛知大学	25	23,700	7,110	30,810
愛知学院大学	76	125,900	37,770	163,670
愛知工業大学	38	47,200	14,160	61,360
愛知学泉大学	5	3,800	1,140	4,940
金城学院大学	33	38,700	11,610	50,310
椋山女学園大学	41	50,500	15,150	65,650
大同大学	7	9,400	2,820	12,220
中京大学	67	97,000	29,100	126,100
至学館大学	4	3,200	960	4,160
中部大学	115	223,436	61,181	284,617
同朋大学	2	900	270	1,170
名古屋学院大学	13	12,500	3,750	16,250
名古屋芸術大学	3	4,200	1,260	5,460
名古屋商科大学	14	26,300	7,890	34,190
名古屋女子大学	8	9,500	2,850	12,350
藤田保健衛生大学	115	173,900	51,210	225,110
南山大学	57	91,500	27,450	118,950
日本福祉大学	49	68,600	20,580	89,180
名城大学	114	222,200	66,660	288,860
愛知医科大学	64	88,300	26,490	114,790
愛知淑徳大学	19	16,700	5,010	21,710
名古屋経済大学	5	3,800	1,140	4,940
豊田工業大学	23	74,600	22,380	96,980
名古屋外国語大学	2	2,200	660	2,860
名古屋造形大学	1	2,300	690	2,990
愛知産業大学	6	4,200	1,260	5,460
愛知みずほ大学	1	1,000	300	1,300
東海学園大学	8	8,200	2,460	10,660
豊橋創造大学	7	8,200	2,460	10,660
愛知文教大学	1	500	150	650
桜花学園大学	1	1,100	330	1,430
名古屋文理大学	2	3,300	990	4,290
愛知工科大学	9	11,000	3,300	14,300

研究者が所属する研究機関別 採択件数・配分額一覧
(平成24年度 新規採択+継続分)

参考5

(金額単位:千円)

機 関 名	採択件数	配 分 額	間接経費	合計
名古屋産業大学	4	4,900	1,470	6,370
愛知東邦大学	4	3,700	1,110	4,810
星城大学	7	6,200	1,860	8,060
名古屋学芸大学	7	8,800	2,640	11,440
日本赤十字豊田看護大学	14	14,300	4,290	18,590
皇學館大学	12	13,100	3,930	17,030
四日市大学	4	2,800	840	3,640
鈴鹿医療科学大学	28	43,500	13,050	56,550
鈴鹿国際大学	1	800	240	1,040
四日市看護医療大学	7	7,500	2,250	9,750
平安女学院大学	2	1,800	540	2,340
聖泉大学	3	2,700	810	3,510
長浜バイオ大学	17	39,300	10,860	50,160
びわこ成蹊スポーツ大学	8	7,700	2,310	10,010
びわこ学院大学	1	500	150	650
大谷大学	19	20,500	6,150	26,650
京都外国語大学	17	22,700	6,810	29,510
京都学園大学	15	15,600	4,680	20,280
京都産業大学	129	250,400	75,120	325,520
京都女子大学	36	53,200	15,960	69,160
京都薬科大学	31	45,000	13,500	58,500
京都光華女子大学	13	12,400	3,720	16,120
種智院大学	1	1,200	360	1,560
京都橘大学	22	31,698	9,509	41,208
同志社大学	231	450,900	135,270	586,170
同志社女子大学	30	43,900	13,170	57,070
京都ノートルダム女子大学	16	17,300	5,190	22,490
花園大学	5	9,300	2,790	12,090
佛教大学	38	42,400	12,720	55,120
立命館大学	470	886,106	265,832	1,151,937
龍谷大学	89	149,300	44,790	194,090
京都精華大学	8	8,800	2,640	11,440
明治国際医療大学	15	16,500	4,950	21,450
京都造形芸術大学	16	13,900	4,170	18,070
京都文教大学	10	10,900	3,270	14,170
京都嵯峨芸術大学	2	1,400	420	1,820
京都情報大学院大学	1	900	270	1,170
京都医療科学大学	4	6,600	1,980	8,580
京都華頂大学	2	3,400	1,020	4,420
大阪医科大学	96	127,800	38,340	166,140
大阪音楽大学	1	1,200	360	1,560
大阪学院大学	10	20,300	6,090	26,390
大阪経済大学	24	24,900	7,470	32,370
大阪芸術大学	5	7,900	2,370	10,270
大阪工業大学	65	93,100	27,930	121,030
大阪産業大学	28	42,200	12,660	54,860
大阪歯科大学	61	75,700	22,710	98,410
大阪樟蔭女子大学	7	12,300	3,690	15,990
大阪商業大学	11	9,800	2,940	12,740
大阪体育大学	15	13,900	4,170	18,070

研究者が所属する研究機関別 採択件数・配分額一覧
(平成24年度 新規採択+継続分)

参考5

(金額単位:千円)

機 関 名	採択件数	配 分 額	間接経費	合計
大阪電気通信大学	33	67,000	20,100	87,100
大阪薬科大学	19	26,100	7,830	33,930
大阪大谷大学	24	28,700	8,610	37,310
追手門学院大学	25	23,600	7,080	30,680
関西大学	259	442,100	132,630	574,730
関西医科大学	91	166,000	49,800	215,800
関西外国語大学	14	18,300	5,490	23,790
近畿大学	327	475,800	141,810	617,610
四天王寺大学	13	13,300	3,990	17,290
相愛大学	12	18,300	5,490	23,790
帝塚山学院大学	8	9,200	2,760	11,960
梅花女子大学	12	13,100	3,930	17,030
阪南大学	16	18,400	5,520	23,920
桃山学院大学	19	16,100	4,830	20,930
大阪経済法科大学	10	13,800	4,140	17,940
摂南大学	73	98,000	29,400	127,400
大阪国際大学	8	16,900	5,070	21,970
プール学院大学	3	1,600	480	2,080
関西福祉科学大学	19	17,800	5,340	23,140
大阪観光大学	2	1,600	480	2,080
大阪人間科学大学	7	4,300	1,290	5,590
羽衣国際大学	2	1,900	570	2,470
大阪成蹊大学	1	2,300	690	2,990
関西医療大学	11	10,700	3,210	13,910
千里金蘭大学	12	11,300	3,390	14,690
東大阪大学	1	700	210	910
藍野大学	7	10,500	3,150	13,650
大阪女学院大学	1	700	210	910
大阪青山大学	2	1,800	540	2,340
四條畷学園大学	1	600	180	780
大阪河崎リハビリテーション大学	1	1,700	510	2,210
森ノ宮医療大学	13	13,500	4,050	17,550
大阪保健医療大学	5	6,000	1,800	7,800
滋慶医療科学大学院大学	5	5,800	1,740	7,540
芦屋大学	4	4,800	1,440	6,240
聖トマス大学	3	2,800	840	3,640
大手前大学	8	9,600	2,880	12,480
関西学院大学	170	299,800	88,980	388,780
甲子園大学	6	4,900	1,470	6,370
甲南大学	76	145,900	43,770	189,670
甲南女子大学	21	19,600	5,880	25,480
神戸海星女子学院大学	1	700	210	910
神戸学院大学	55	87,800	26,340	114,140
神戸女学院大学	12	9,800	2,940	12,740
神戸女子大学	28	31,400	9,420	40,820
神戸薬科大学	26	63,300	18,990	82,290
神戸松蔭女子学院大学	11	10,600	3,180	13,780
神戸親和女子大学	4	4,200	1,260	5,460
園田学園女子大学	11	14,400	4,320	18,720
武庫川女子大学	50	73,800	22,140	95,940

研究者が所属する研究機関別 採択件数・配分額一覧
(平成24年度 新規採択+継続分)

参考5

(金額単位:千円)

機 関 名	採択件数	配 分 額	間接経費	合計
神戸国際大学	2	1,400	420	1,820
兵庫医科大学	131	223,700	67,110	290,810
宝塚大学	5	4,200	1,260	5,460
姫路獨協大学	22	25,000	7,500	32,500
流通科学大学	22	29,000	8,700	37,700
神戸芸術工科大学	10	11,700	3,510	15,210
兵庫大学	8	6,900	2,070	8,970
関西福祉大学	7	6,700	2,010	8,710
関西国際大学	10	8,400	2,520	10,920
神戸山手大学	3	2,700	810	3,510
近畿医療福祉大学	3	2,800	840	3,640
神戸情報大学院大学	2	2,600	780	3,380
神戸ファッション造形大学	1	2,600	780	3,380
関西看護医療大学	2	1,700	510	2,210
神戸夙川学院大学	2	1,600	480	2,080
兵庫医療大学	45	64,100	19,230	83,330
近大姫路大学	13	12,000	3,600	15,600
神戸常盤大学	6	5,100	1,530	6,630
宝塚医療大学	1	900	270	1,170
帝塚山大学	26	24,700	7,410	32,110
天理大学	22	29,700	8,910	38,610
奈良大学	9	19,777	5,933	25,710
奈良産業大学	2	2,400	720	3,120
畿央大学	17	20,000	6,000	26,000
天理医療大学	4	5,000	1,500	6,500
高野山大学	4	4,700	1,410	6,110
鳥取環境大学	7	6,700	2,010	8,710
岡山商科大学	8	8,000	2,400	10,400
岡山理科大学	48	71,500	21,450	92,950
川崎医科大学	77	113,700	34,110	147,810
くらしき作陽大学	8	5,700	1,710	7,410
ノートルダム清心女子大学	19	21,700	6,510	28,210
美作大学	3	5,600	1,680	7,280
就実大学	11	13,000	3,900	16,900
吉備国際大学	22	19,500	5,850	25,350
川崎医療福祉大学	25	25,700	7,710	33,410
山陽学園大学	6	7,600	2,280	9,880
倉敷芸術科学大学	7	7,100	2,130	9,230
岡山学院大学	1	500	150	650
中国学園大学	3	3,200	960	4,160
環太平洋大学	9	14,400	4,320	18,720
エリザベト音楽大学	1	1,600	480	2,080
広島経済大学	14	11,600	3,480	15,080
広島工業大学	25	40,000	12,000	52,000
広島修道大学	26	28,600	8,580	37,180
広島女学院大学	7	8,200	2,460	10,660
広島国際学院大学	5	5,100	1,530	6,630
広島文教女子大学	2	1,600	480	2,080
安田女子大学	13	16,200	4,860	21,060
福山大学	24	30,600	9,180	39,780

研究者が所属する研究機関別 採択件数・配分額一覧
(平成24年度 新規採択+継続分)

参考5

(金額単位:千円)

機 関 名	採択件数	配 分 額	間接経費	合計
比治山大学	7	5,500	1,650	7,150
福山平成大学	6	5,900	1,770	7,670
広島文化学園大学	6	7,000	2,100	9,100
広島国際大学	41	50,300	15,090	65,390
日本赤十字広島看護大学	9	9,600	2,880	12,480
広島都市学園大学	2	1,100	330	1,430
梅光学院大学	2	1,200	360	1,560
徳山大学	10	12,000	3,600	15,600
東亜大学	4	4,500	1,350	5,850
山口東京理科大学	8	10,900	3,270	14,170
山口福祉文化大学	2	1,300	390	1,690
宇部フロンティア大学	3	1,300	390	1,690
山口学芸大学	1	500	150	650
四国大学	18	15,900	4,770	20,670
徳島文理大学	56	81,500	24,450	105,950
四国学院大学	1	900	270	1,170
高松大学	2	1,800	540	2,340
松山大学	28	31,800	9,540	41,340
聖カタリナ大学	3	1,500	450	1,950
松山東雲女子大学	1	1,400	420	1,820
九州共立大学	10	9,300	2,790	12,090
九州産業大学	44	47,600	14,280	61,880
九州女子大学	8	9,300	2,790	12,090
久留米大学	179	257,700	77,310	335,010
西南学院大学	22	32,500	9,750	42,250
第一薬科大学	2	8,400	2,520	10,920
中村学園大学	19	18,600	5,580	24,180
西日本工業大学	3	2,000	600	2,600
福岡大学	176	268,000	80,400	348,400
福岡工業大学	34	38,100	11,430	49,530
九州国際大学	9	8,500	2,550	11,050
福岡歯科大学	56	81,300	24,390	105,690
久留米工業大学	6	5,800	1,740	7,540
産業医科大学	124	161,600	48,480	210,080
筑紫女学園大学	5	7,700	2,310	10,010
福岡女学院大学	2	2,200	660	2,860
西南女学院大学	13	12,900	3,870	16,770
九州情報大学	2	6,200	1,860	8,060
日本赤十字九州国際看護大学	11	12,700	3,810	16,510
聖マリア学院大学	10	10,200	3,060	13,260
福岡女学院看護大学	1	1,100	330	1,430
保健医療経営大学	4	5,300	1,590	6,890
純真学園大学	5	6,200	1,860	8,060
西九州大学	9	8,600	2,580	11,180
長崎総合科学大学	11	10,300	3,090	13,390
長崎純心大学	4	4,400	1,320	5,720
長崎国際大学	17	22,000	5,640	27,640
長崎外国語大学	5	5,500	1,650	7,150
長崎ウエスレヤン大学	3	4,800	1,440	6,240
崇城大学	51	108,000	32,400	140,400

研究者が所属する研究機関別 採択件数・配分額一覧
(平成24年度 新規採択+継続分)

参考5

(金額単位:千円)

機 関 名	採択件数	配 分 額	間接経費	合計
熊本学園大学	18	21,600	6,480	28,080
尚絅大学	5	4,100	1,230	5,330
活水女子大学	6	5,300	1,590	6,890
九州ルーテル学院大学	4	2,400	720	3,120
九州看護福祉大学	7	7,900	2,370	10,270
熊本保健科学大学	11	12,700	3,810	16,510
日本文理大学	9	6,600	1,980	8,580
別府大学	11	12,200	3,660	15,860
立命館アジア太平洋大学	25	25,500	7,650	33,150
南九州大学	8	14,000	4,200	18,200
宮崎産業経営大学	1	1,000	300	1,300
九州保健福祉大学	14	16,100	4,830	20,930
鹿児島国際大学	7	9,500	2,850	12,350
志学館大学	3	1,100	330	1,430
鹿児島純心女子大学	3	2,100	630	2,730
沖縄国際大学	11	12,600	3,780	16,380
沖縄大学	8	11,700	3,510	15,210
沖縄キリスト教学院大学	2	1,900	570	2,470
沖縄科学技術大学院大学	25	89,900	26,970	116,870
帯広大谷短期大学	1	200	60	260
札幌国際大学短期大学部	3	7,700	2,310	10,010
函館短期大学	1	1,400	420	1,820
北星学園大学短期大学部	4	4,400	1,320	5,720
北海道武蔵女子短期大学	2	1,100	330	1,430
旭川大学短期大学部	2	1,200	360	1,560
札幌大学女子短期大学部	1	500	150	650
國學院大學北海道短期大学部	2	6,900	2,070	8,970
青森明の星短期大学	2	2,000	600	2,600
青森中央短期大学	1	900	270	1,170
岩手県立大学盛岡短期大学部	4	3,300	990	4,290
岩手県立大学宮古短期大学部	3	1,500	450	1,950
聖和学園短期大学	1	1,400	420	1,820
仙台青葉学院短期大学	4	3,300	990	4,290
秋田公立美術工芸短期大学	1	200	60	260
山形県立米沢女子短期大学	4	3,100	930	4,030
東北文教大学短期大学部	4	6,800	2,040	8,840
会津大学短期大学部	2	1,800	540	2,340
桜の聖母短期大学	1	700	210	910
いわき短期大学	1	900	270	1,170
福島学院大学短期大学部	1	2,500	750	3,250
郡山女子大学短期大学部	4	4,100	1,230	5,330
茨城女子短期大学	1	200	60	260
國學院大學栃木短期大学	2	1,900	570	2,470
足利短期大学	1	900	270	1,170
高崎健康福祉大学短期大学部	3	1,700	510	2,210
育英短期大学	2	3,700	1,110	4,810
東京福祉大学短期大学部	1	800	240	1,040
十文字学園女子大学短期大学部	1	700	210	910
埼玉純真短期大学	2	2,200	660	2,860
国際学院埼玉短期大学	1	300	90	390

研究者が所属する研究機関別 採択件数・配分額一覧
(平成24年度 新規採択+継続分)

参考5

(金額単位:千円)

機 関 名	採択件数	配 分 額	間接経費	合計
川口短期大学	3	3,100	930	4,030
山村学園短期大学	1	1,500	450	1,950
聖徳大学短期大学部	6	5,900	1,770	7,670
千葉敬愛短期大学	1	500	150	650
千葉経済大学短期大学部	1	900	270	1,170
青山学院女子短期大学	10	6,900	2,070	8,970
国際短期大学	1	900	270	1,170
駒沢女子短期大学	1	900	270	1,170
自由が丘産能短期大学	1	600	180	780
淑徳短期大学	1	1,700	510	2,210
女子美術大学短期大学部	1	1,400	420	1,820
白梅学園短期大学	1	500	150	650
帝京大学短期大学	1	500	150	650
東京農業大学短期大学部	2	1,800	540	2,340
亜細亜大学短期大学部	1	600	180	780
日本体育大学女子短期大学部	3	4,600	1,380	5,980
文京学院短期大学	2	1,193	358	1,552
目白大学短期大学部	1	600	180	780
立教女学院短期大学	1	800	240	1,040
共立女子短期大学	5	7,500	2,250	9,750
大妻女子大学短期大学部	5	4,200	1,260	5,460
東海大学短期大学部	2	3,100	930	4,030
東京家政大学短期大学部	1	500	150	650
日本大学短期大学部	5	6,600	1,980	8,580
山野美容芸術短期大学	1	1,400	420	1,820
日本歯科大学東京短期大学	3	3,500	1,050	4,550
有明教育芸術短期大学	3	1,300	390	1,690
貞静学園短期大学	1	700	210	910
湘南短期大学	1	700	210	910
上智大学短期大学部	1	500	150	650
湘北短期大学	4	5,100	1,530	6,630
相模女子大学短期大学部	1	1,000	300	1,300
鶴見大学短期大学部	2	1,500	450	1,950
横浜創英短期大学	2	1,200	360	1,560
新潟中央短期大学	1	500	150	650
日本歯科大学新潟短期大学	1	600	180	780
明倫短期大学	2	900	270	1,170
富山短期大学	1	400	120	520
北陸学院大学短期大学部	1	800	240	1,040
金城大学短期大学部	2	1,100	330	1,430
小松短期大学	1	1,500	450	1,950
仁愛女子短期大学	3	3,300	990	4,290
福井医療短期大学	2	2,400	720	3,120
大月短期大学	2	1,000	300	1,300
帝京学園短期大学	1	900	270	1,170
長野県短期大学	9	6,800	2,040	8,840
飯田女子短期大学	1	700	210	910
清泉女学院短期大学	1	1,200	360	1,560
岐阜市立女子短期大学	3	2,400	720	3,120
大垣女子短期大学	2	2,000	600	2,600

研究者が所属する研究機関別 採択件数・配分額一覧
(平成24年度 新規採択+継続分)

参考5

(金額単位:千円)

機 関 名	採択件数	配 分 額	間接経費	合計
岐阜聖徳学園大学短期大学部	2	1,400	420	1,820
中部学院大学短期大学部	2	2,100	630	2,730
東海学院大学短期大学部	1	1,000	300	1,300
常葉学園短期大学	1	1,100	330	1,430
浜松学院大学短期大学部	1	1,100	330	1,430
静岡県立大学短期大学部	6	4,700	1,410	6,110
愛知学院大学短期大学部	2	2,000	600	2,600
名古屋経済大学短期大学部	1	100	30	130
岡崎女子短期大学	6	4,000	1,200	5,200
名古屋学芸大学短期大学部	2	1,800	540	2,340
名古屋経営短期大学	2	1,900	570	2,470
名古屋短期大学	2	1,800	540	2,340
南山大学短期大学部	2	1,400	420	1,820
愛知江南短期大学	1	600	180	780
名古屋柳城短期大学	3	1,700	510	2,210
至学館大学短期大学部	1	3,200	960	4,160
名古屋女子大学短期大学部	2	1,300	390	1,690
愛知さわかみ看護短期大学	3	900	270	1,170
愛知医療学院短期大学	2	1,700	510	2,210
三重短期大学	3	1,800	540	2,340
鈴鹿短期大学	1	1,100	330	1,430
高田短期大学	3	2,900	870	3,770
滋賀短期大学	1	500	150	650
京都市立看護短期大学	3	4,100	1,230	5,330
華頂短期大学	1	500	150	650
京都文教短期大学	3	3,400	1,020	4,420
京都女子大学短期大学部	4	3,900	1,170	5,070
龍谷大学短期大学部	4	7,700	2,310	10,010
大阪夕陽丘学園短期大学	1	1,200	360	1,560
大阪女子短期大学	1	900	270	1,170
大阪成蹊短期大学	1	600	180	780
大阪千代田短期大学	1	500	150	650
関西外国語大学短期大学部	3	2,200	660	2,860
四條畷学園短期大学	1	900	270	1,170
樟蔭東短期大学	1	500	150	650
京都聖母女学院短期大学	1	1,200	360	1,560
大阪国際大学短期大学部	1	600	180	780
常磐会短期大学	3	3,000	900	3,900
大阪芸術大学短期大学部	1	300	90	390
プール学院大学短期大学部	1	700	210	910
近畿大学短期大学部	1	2,700	810	3,510
藍野大学短期大学部	1	800	240	1,040
芦屋学園短期大学	2	2,100	630	2,730
近畿大学豊岡短期大学	1	900	270	1,170
神戸女子短期大学	1	1,200	360	1,560
神戸常盤大学短期大学部	1	1,800	540	2,340
神戸山手短期大学	1	600	180	780
夙川学院短期大学	1	900	270	1,170
頌栄短期大学	1	500	150	650
園田学園女子大学短期大学部	1	800	240	1,040

研究者が所属する研究機関別 採択件数・配分額一覧
(平成24年度 新規採択+継続分)

参考5

(金額単位:千円)

機 関 名	採択件数	配 分 額	間接経費	合計
産業技術短期大学	1	1,200	360	1,560
湊川短期大学	2	1,600	480	2,080
武庫川女子大学短期大学部	10	9,300	2,790	12,090
奈良文化女子短期大学	1	800	240	1,040
鳥取短期大学	2	2,200	660	2,860
島根県立大学短期大学部	7	8,500	2,550	11,050
就実短期大学	1	1,300	390	1,690
吉備国際大学短期大学部	1	1,300	390	1,690
中国短期大学	1	500	150	650
川崎医療短期大学	3	1,900	570	2,470
倉敷市立短期大学	1	400	120	520
新見公立短期大学	7	6,000	1,800	7,800
山陽女子短期大学	2	4,200	1,260	5,460
鈴峯女子短期大学	2	1,800	540	2,340
比治山大学短期大学部	2	2,500	750	3,250
安田女子短期大学	1	1,300	390	1,690
岩国短期大学	1	1,000	300	1,300
四国大学短期大学部	2	1,500	450	1,950
香川短期大学	1	700	210	910
高知短期大学	2	1,800	540	2,340
高知学園短期大学	2	1,700	510	2,210
近畿大学九州短期大学	2	1,700	510	2,210
精華女子短期大学	2	1,500	450	1,950
筑紫女学園大学短期大学部	1	1,300	390	1,690
中村学園大学短期大学部	7	7,100	2,130	9,230
東筑紫短期大学	1	700	210	910
福岡工業大学短期大学部	2	2,200	660	2,860
福岡女子短期大学	3	2,300	690	2,990
福岡医療短期大学	5	4,100	1,230	5,330
長崎短期大学	1	3,300	990	4,290
尚綱大学短期大学部	4	12,200	3,660	15,860
大分県立芸術文化短期大学	4	2,800	840	3,640
宮崎学園短期大学	2	2,000	600	2,600
別府大学短期大学部	4	3,000	900	3,900
鹿児島県立短期大学	4	6,900	2,070	8,970
鹿児島女子短期大学	1	1,700	510	2,210
函館工業高等専門学校	9	14,200	4,260	18,460
苫小牧工業高等専門学校	11	15,900	4,770	20,670
釧路工業高等専門学校	13	14,200	4,260	18,460
旭川工業高等専門学校	8	6,900	2,070	8,970
八戸工業高等専門学校	11	13,900	4,170	18,070
一関工業高等専門学校	5	4,700	1,410	6,110
仙台高等専門学校	41	50,500	15,150	65,650
秋田工業高等専門学校	9	9,800	2,940	12,740
鶴岡工業高等専門学校	6	6,700	2,010	8,710
福島工業高等専門学校	13	14,300	4,290	18,590
茨城工業高等専門学校	4	3,400	1,020	4,420
小山工業高等専門学校	8	4,500	1,350	5,850
群馬工業高等専門学校	14	9,400	2,820	12,220
木更津工業高等専門学校	6	6,900	2,070	8,970

研究者が所属する研究機関別 採択件数・配分額一覧
(平成24年度 新規採択+継続分)

参考5

(金額単位:千円)

機 関 名	採択件数	配 分 額	間接経費	合計
東京工業高等専門学校	15	16,500	4,950	21,450
サレジオ工業高等専門学校	6	6,400	1,920	8,320
東京都立産業技術高等専門学校	15	17,900	5,370	23,270
長岡工業高等専門学校	12	13,800	4,140	17,940
富山高等専門学校	26	47,000	14,100	61,100
石川工業高等専門学校	29	41,000	12,300	53,300
金沢工業高等専門学校	8	12,100	3,630	15,730
福井工業高等専門学校	8	16,900	5,070	21,970
長野工業高等専門学校	15	16,000	4,800	20,800
岐阜工業高等専門学校	23	22,500	6,750	29,250
沼津工業高等専門学校	12	9,400	2,820	12,220
豊田工業高等専門学校	18	20,300	6,090	26,390
鈴鹿工業高等専門学校	16	22,470	6,741	29,211
鳥羽商船高等専門学校	4	6,500	1,950	8,450
近畿大学工業高等専門学校	1	2,400	720	3,120
舞鶴工業高等専門学校	9	8,600	2,580	11,180
大阪府立大学工業高等専門学校	7	9,300	2,790	12,090
明石工業高等専門学校	12	14,500	4,350	18,850
神戸市立工業高等専門学校	19	21,600	6,480	28,080
奈良工業高等専門学校	23	30,400	9,120	39,520
和歌山工業高等専門学校	7	6,100	1,830	7,930
米子工業高等専門学校	8	10,700	3,210	13,910
松江工業高等専門学校	13	18,800	5,640	24,440
津山工業高等専門学校	15	15,700	4,710	20,410
呉工業高等専門学校	10	13,900	4,170	18,070
広島商船高等専門学校	10	10,500	3,150	13,650
宇部工業高等専門学校	21	25,300	7,590	32,890
大島商船高等専門学校	11	10,500	3,150	13,650
徳山工業高等専門学校	13	18,100	5,430	23,530
阿南工業高等専門学校	13	14,700	4,410	19,110
香川高等専門学校	20	17,700	5,310	23,010
新居浜工業高等専門学校	5	5,700	1,710	7,410
弓削商船高等専門学校	3	2,100	630	2,730
高知工業高等専門学校	18	37,200	11,160	48,360
久留米工業高等専門学校	10	11,100	3,330	14,430
有明工業高等専門学校	10	13,100	3,930	17,030
北九州工業高等専門学校	10	11,600	3,480	15,080
佐世保工業高等専門学校	11	14,000	4,200	18,200
熊本高等専門学校	12	15,200	4,560	19,760
大分工業高等専門学校	12	11,400	3,420	14,820
都城工業高等専門学校	5	7,700	2,310	10,010
鹿児島工業高等専門学校	7	4,700	1,410	6,110
沖縄工業高等専門学校	11	8,900	2,670	11,570
国立歴史民俗博物館	23	65,000	19,500	84,500
国立教育政策研究所	44	84,400	25,320	109,720
統計数理研究所	45	121,400	36,420	157,820
国文学研究資料館	26	71,000	21,300	92,300
国立極地研究所	32	149,600	44,880	194,480
国立情報学研究所	69	191,300	57,390	248,690
国立天文台	51	452,500	135,750	588,250

研究者が所属する研究機関別 採択件数・配分額一覧
(平成24年度 新規採択+継続分)

参考5

(金額単位:千円)

機 関 名	採択件数	配 分 額	間接経費	合計
大学共同利用機関法人人間文化研究機構 国立国語研究所	23	48,400	14,520	62,920
国立遺伝学研究所	91	523,300	151,920	675,220
核融合科学研究所	68	157,700	47,310	205,010
分子科学研究所	55	186,100	55,830	241,930
基礎生物学研究所	64	427,100	122,160	549,260
生理学研究所	88	384,900	115,470	500,370
国際日本文化研究センター	17	21,500	6,450	27,950
総合地球環境学研究所	36	90,000	27,000	117,000
国立民族学博物館	41	148,100	44,430	192,530
公益財団法人電磁材料研究所	3	14,100	4,230	18,330
公益財団法人国際科学振興財団	4	9,200	2,760	11,960
(財)額田医学生物学研究所	1	1,500	450	1,950
(財)古代オリエント博物館	1	1,200	360	1,560
公益財団法人がん研究会	44	149,400	44,820	194,220
(財)小林理学研究所	4	9,100	2,730	11,830
公益財団法人実験動物中央研究所	10	39,000	11,700	50,700
公益財団法人政治経済研究所	3	2,500	750	3,250
(財)東洋文庫	7	10,600	3,180	13,780
公益財団法人徳川黎明会	2	1,800	540	2,340
一般財団法人日本生物科学研究所	1	1,200	360	1,560
公益財団法人山階鳥類研究所	3	4,600	1,380	5,980
公益財団法人三井文庫	2	4,100	1,230	5,330
(財)目黒寄生虫館	2	5,200	1,560	6,760
(財)心臓血管研究所	2	1,300	390	1,690
公益財団法人中村元東方研究所	8	7,100	2,130	9,230
公益財団法人野口研究所	6	7,800	2,340	10,140
公益財団法人沖中記念成人病研究所	6	8,500	2,550	11,050
公益財団法人労働科学研究所	13	24,600	7,380	31,980
公益財団法人微生物化学研究会	22	69,700	20,910	90,610
(財)中近東文化センター	2	25,400	7,620	33,020
(財)日本モンキーセンター	2	8,800	2,640	11,440
公益財団法人豊田理化学研究所	4	3,600	1,080	4,680
公益財団法人名古屋産業科学研究所	5	7,600	2,280	9,880
公益財団法人応用科学研究所	1	1,100	330	1,430
(社)部落問題研究所	3	6,700	2,010	8,710
(財)古代学協会	2	1,700	510	2,210
公益財団法人田附興風会	17	22,300	6,690	28,990
(財)建築研究協会	1	800	240	1,040
(財)レイ・パストゥール医学研究センター	2	1,200	360	1,560
(財)国際高等研究所	2	24,900	7,470	32,370
公益財団法人世界人権問題研究センター	4	4,800	1,440	6,240
公益財団法人サントリー生命科学財団	7	14,600	4,380	18,980
公益財団法人大阪バイオサイエンス研究所	28	155,000	46,500	201,500
公益財団法人レーザー技術総合研究所	4	5,900	1,770	7,670
公益財団法人国際東アジア研究センター	2	2,400	720	3,120
一般財団法人ファジィシステム研究所	4	4,300	1,290	5,590
北海道開拓記念館	14	15,800	4,740	20,540
北海道立衛生研究所	4	5,600	1,680	7,280
地方独立行政法人北海道立総合研究機構	18	27,400	8,220	35,620

研究者が所属する研究機関別 採択件数・配分額一覧
(平成24年度 新規採択+継続分)

参考5

(金額単位:千円)

機 関 名	採択件数	配 分 額	間接経費	合計
地方独立行政法人青森県産業技術センター	2	3,800	1,140	4,940
公益財団法人岩手生物工学研究センター	12	49,100	14,730	63,830
地方独立行政法人岩手県工業技術センター	1	1,300	390	1,690
地方独立行政法人宮城県立病院機構宮城県立がんセンター(研究所)	18	29,800	8,940	38,740
秋田県農林水産部(農業試験場、果樹試験場、畜産試験場、水産振興センター及び森林技術センター)	2	2,000	600	2,600
秋田県立脳血管研究センター(研究局)	5	5,200	1,560	6,760
秋田県産業技術センター	5	8,900	2,670	11,570
秋田県総合食品研究センター	2	1,500	450	1,950
独立行政法人国立環境研究所	65	224,600	67,380	291,980
独立行政法人防災科学技術研究所	7	6,775	2,033	8,808
独立行政法人国際農林水産業研究センター	10	29,800	8,940	38,740
独立行政法人森林総合研究所	135	263,400	79,020	342,420
独立行政法人農業環境技術研究所	27	64,600	19,380	83,980
独立行政法人物質・材料研究機構	218	653,798	196,139	849,937
気象庁気象研究所	29	170,500	51,150	221,650
独立行政法人日本原子力研究開発機構	233	496,400	148,920	645,320
独立行政法人農業・食品産業技術総合研究機構	210	328,600	98,580	427,180
独立行政法人農業生物資源研究所	73	187,400	56,220	243,620
独立行政法人建築研究所	13	31,700	9,510	41,210
独立行政法人土木研究所	10	13,100	3,930	17,030
国土技術政策総合研究所	11	16,600	4,980	21,580
国土地理院(地理地殻活動研究センター)	1	800	240	1,040
大学共同利用機関法人高エネルギー加速器研究機構	143	893,200	267,960	1,161,160
ミュージアムパーク茨城県自然博物館	2	8,200	2,460	10,660
一般財団法人総合科学研究機構(総合科学研究センター(研究室)及び東海事業センター(利用研究促進部))	4	13,400	4,020	17,420
栃木県立美術館	1	1,400	420	1,820
群馬県衛生環境研究所	8	13,600	4,080	17,680
群馬県立自然史博物館	1	1,000	300	1,300
群馬県立産業技術センター	3	3,100	930	4,030
独立行政法人理化学研究所	715	3,246,030	941,319	4,187,349
埼玉県立がんセンター(臨床腫瘍研究所)	7	13,900	4,170	18,070
独立行政法人国立女性教育会館	4	13,400	4,020	17,420
国立障害者リハビリテーションセンター(研究所)	29	72,300	21,690	93,990
埼玉県環境科学国際センター	9	12,500	3,750	16,250
防衛医科大学校(医学教育部医学科進学課程及び専門課程、動物実験施設、共同利用研究施設、病院並びに防衛医学研究センター)	67	105,000	31,500	136,500
独立行政法人放射線医学総合研究所	88	176,300	52,290	228,590
千葉県立中央博物館	11	19,100	5,730	24,830
千葉県がんセンター(研究所)	23	48,600	14,580	63,180

研究者が所属する研究機関別 採択件数・配分額一覧
(平成24年度 新規採択+継続分)

参考5

(金額単位:千円)

機 関 名	採択件数	配 分 額	間接経費	合計
科学警察研究所	28	32,200	9,660	41,860
独立行政法人国立病院機構(千葉東病院 臨床研究センター)	6	9,400	2,820	12,220
千葉県衛生研究所	1	1,100	330	1,430
公益財団法人かずさDNA研究所	12	53,300	15,990	69,290
一般財団法人川村理化学研究所	2	5,900	1,770	7,670
独立行政法人国立大学財務・経営センター	2	7,600	2,280	9,880
独立行政法人日本貿易振興機構アジア経 済研究所	23	22,700	6,810	29,510
(財)日本分析センター	1	2,400	720	3,120
独立行政法人国立病院機構下志津病院 (臨床研究部)	1	1,300	390	1,690
国立医薬品食品衛生研究所	49	79,262	23,779	103,041
国立保健医療科学院	33	81,700	24,510	106,210
国立感染症研究所	116	257,600	77,280	334,880
独立行政法人国立がん研究センター	111	263,000	78,900	341,900
公益財団法人東京都医学総合研究所	136	526,500	157,950	684,450
独立行政法人国立国際医療研究センター	70	133,800	40,140	173,940
独立行政法人国立精神・神経医療研究セン ター	113	299,969	89,991	389,960
独立行政法人国立成育医療研究センター	73	129,900	38,010	167,910
独立行政法人国立健康・栄養研究所	18	42,100	12,630	54,730
(財)統計研究会	2	7,800	2,340	10,140
独立行政法人大学入試センター	14	15,600	4,680	20,280
独立行政法人国立科学博物館	46	160,100	48,030	208,130
独立行政法人国立文化財機構東京国立博 物館	20	45,200	13,560	58,760
独立行政法人国立文化財機構東京文化財 研究所	22	35,600	10,680	46,280
独立行政法人国立美術館東京国立近代美 術館	6	11,600	3,480	15,080
独立行政法人国立美術館国立西洋美術館	5	8,500	2,550	11,050
独立行政法人国立青少年教育振興機構青 少年教育研究センター	1	1,000	300	1,300
文部科学省科学技術政策研究所	9	7,400	2,220	9,620
農林水産省農林水産政策研究所	5	7,700	2,310	10,010
独立行政法人産業技術総合研究所	485	1,319,199	395,760	1,714,958
独立行政法人海上技術安全研究所	32	114,000	34,200	148,200
国立社会保障・人口問題研究所	8	18,100	5,430	23,530
独立行政法人労働安全衛生総合研究所	19	21,700	6,510	28,210
独立行政法人日本スポーツ振興センター国 立スポーツ科学センター	16	18,700	5,610	24,310
独立行政法人情報通信研究機構	57	118,200	35,460	153,660
独立行政法人経済産業研究所	10	10,000	3,000	13,000
一般財団法人電力中央研究所	16	37,000	11,100	48,100
独立行政法人電子航法研究所	1	500	150	650
独立行政法人国立病院機構(東京医療セン ター臨床研究センター)	16	27,600	8,280	35,880
公益財団法人神経研究所	7	8,200	2,460	10,660
独立行政法人宇宙航空研究開発機構	92	323,100	96,930	420,030
独立行政法人大学評価・学位授与機構	12	12,900	3,870	16,770

研究者が所属する研究機関別 採択件数・配分額一覧
(平成24年度 新規採択+継続分)

参考5

(金額単位:千円)

機 関 名	採択件数	配 分 額	間接経費	合計
大学共同利用機関法人自然科学研究機構 (共通施設)	33	182,900	54,870	237,770
公益財団法人朝日生命成人病研究所	1	1,100	330	1,430
独立行政法人交通安全環境研究所	2	2,300	690	2,990
大学共同利用機関法人情報・システム研究 機構(新領域融合研究センター及びライフ サイエンス統合データベースセンター)	10	29,200	8,760	37,960
公益財団法人鉄道総合技術研究所	3	4,700	1,410	6,110
一般財団法人日本自動車研究所	2	2,700	810	3,510
独立行政法人国立病院機構村山医療セン ター(臨床研究センター)	5	7,800	2,340	10,140
公益財団法人統計情報研究開発センター	2	3,200	960	4,160
公益財団法人明治安田厚生事業団体力医 学研究所	6	8,900	2,670	11,570
一般財団法人運輸政策研究機構運輸政策 研究所	2	1,800	540	2,340
(財)学習ソフトウェア情報研究センター	1	1,400	420	1,820
一般財団法人公園財団(公園管理運営研 究所)	1	1,100	330	1,430
地方独立行政法人東京都立産業技術研究 センター	10	20,600	6,180	26,780
公益財団法人家計経済研究所	1	500	150	650
(財)林業経済研究所	2	3,200	960	4,160
公益財団法人後藤・安田記念東京都市研 究所(研究部)	1	1,700	510	2,210
地方独立行政法人東京都健康長寿医療セ ンター(東京都健康長寿医療センター研究 所)	86	155,900	46,770	202,670
公益財団法人年金シニアプラン総合研究機 構	2	97,700	29,310	127,010
(財)都市緑化機構	1	3,600	1,080	4,680
公益財団法人ダイヤ高齢社会研究財団	4	6,000	1,800	7,800
一般財団法人医療経済研究・社会保険福 祉協会(医療経済研究機構(研究部))	1	1,500	450	1,950
公益財団法人ライオン歯科衛生研究所(研 究部研究開発室)	2	1,800	540	2,340
一般財団法人人文情報学研究所	1	1,600	480	2,080
横須賀市自然・人文博物館	2	1,200	360	1,560
神奈川県立歴史博物館	2	1,600	480	2,080
(財)神奈川科学技術アカデミー	17	34,400	10,320	44,720
独立行政法人国立特別支援教育総合研究 所	13	21,000	6,300	27,300
独立行政法人海洋研究開発機構	144	580,950	174,285	755,235
独立行政法人港湾空港技術研究所	11	35,700	10,710	46,410
独立行政法人水産総合研究センター	50	122,000	36,600	158,600
神奈川県立生命の星・地球博物館	10	13,200	3,960	17,160
独立行政法人国立病院機構(相模原病院 臨床研究センター)	10	16,400	4,920	21,320
地方独立行政法人神奈川県立病院機構神 奈川県立がんセンター(臨床研究所)	11	13,500	4,050	17,550
神奈川県立近代美術館	1	500	150	650
神奈川県温泉地学研究所	2	800	240	1,040
神奈川県産業技術センター	4	4,200	1,260	5,460

研究者が所属する研究機関別 採択件数・配分額一覧
(平成24年度 新規採択＋継続分)

参考5

(金額単位:千円)

機 関 名	採択件数	配 分 額	間接経費	合計
神奈川県立金沢文庫	4	10,200	3,060	13,260
神奈川県自然環境保全センター	1	1,400	420	1,820
防衛大学校(総合教育学群、人文社会科学群、応用科学群、電気情報学群及びシステム工学群)	52	67,400	20,220	87,620
新潟県立歴史博物館	4	6,900	2,070	8,970
富山県衛生研究所	5	4,600	1,380	5,980
富山市科学博物館	1	3,000	900	3,900
公益財団法人花と緑の銀行	1	900	270	1,170
富山県工業技術センター	7	9,100	2,730	11,830
富山県薬事研究所	2	2,900	870	3,770
(財)立山カルデラ砂防博物館	1	1,500	450	1,950
独立行政法人国立病院機構(金沢医療センター臨床研究部)	2	2,100	630	2,730
(財)若狭湾エネルギー研究センター	3	3,600	1,080	4,680
山梨県森林総合研究所	1	300	90	390
山梨県立博物館	4	3,400	1,020	4,420
(財)岐阜県研究開発財団岐阜県国際バイオ研究所	1	1,000	300	1,300
岐阜県森林研究所	1	800	240	1,040
独立行政法人国立病院機構(静岡・てんかん神経医療センター臨床研究部)	1	2,100	630	2,730
静岡県立静岡がんセンター(研究所)	13	16,600	4,980	21,580
独立行政法人国立病院機構静岡医療センター(臨床研究部)	1	1,700	510	2,210
愛知県がんセンター(研究所)	44	148,800	44,640	193,440
愛知県心身障害者コロニー発達障害研究所	24	38,600	11,580	50,180
独立行政法人国立長寿医療研究センター	51	133,500	40,050	173,550
独立行政法人国立病院機構(名古屋医療センター臨床研究センター)	7	7,500	2,250	9,750
一般財団法人ファインセラミックスセンター	11	22,200	6,660	28,860
愛知県衛生研究所	2	2,300	690	2,990
公益財団法人豊田都市交通研究所	1	5,900	1,770	7,670
独立行政法人国立病院機構三重病院(臨床研究部)	1	1,200	360	1,560
滋賀県琵琶湖環境科学研究センター	3	9,600	2,880	12,480
滋賀県立琵琶湖博物館	12	14,500	4,350	18,850
滋賀県立成人病センター(研究所)	5	10,300	3,090	13,390
独立行政法人国立文化財機構京都国立博物館	5	10,100	3,030	13,130
独立行政法人国立美術館京都国立近代美術館	1	5,700	1,710	7,410
独立行政法人国立病院機構(宇多野病院臨床研究部)	1	900	270	1,170
独立行政法人国立病院機構(京都医療センター臨床研究センター)	12	13,500	4,050	17,550
京都府保健環境研究所	1	1,600	480	2,080
公益財団法人地球環境産業技術研究機構	1	1,000	300	1,300
公益財団法人泉屋博古館	2	2,000	600	2,600
大阪市立自然史博物館	8	10,500	3,150	13,650
独立行政法人国立循環器病研究センター	126	330,300	99,090	429,390

研究者が所属する研究機関別 採択件数・配分額一覧
(平成24年度 新規採択+継続分)

参考5

(金額単位:千円)

機 関 名	採択件数	配 分 額	間接経費	合計
大阪府教育センター	1	2,200	660	2,860
大阪市立環境科学研究所	8	13,500	4,050	17,550
大阪府立公衆衛生研究所	21	29,900	8,970	38,870
地方独立行政法人大阪府立病院機構大阪府立母子保健総合医療センター(研究所)	13	25,900	7,770	33,670
地方独立行政法人大阪府立病院機構大阪府立成人病センター(研究所)	17	32,300	9,690	41,990
独立行政法人国立病院機構(近畿中央胸部疾患センター臨床研究センター)	2	6,600	1,980	8,580
公益財団法人大阪市博物館協会	12	15,700	4,710	20,410
独立行政法人国立病院機構大阪医療センター(臨床研究センター)	6	6,900	2,070	8,970
地方独立行政法人大阪府立産業技術総合研究所	6	9,000	2,700	11,700
(財)大阪国際児童文学館	1	1,400	420	1,820
公益財団法人大和文華館	2	2,900	870	3,770
独立行政法人医薬基盤研究所	38	89,800	26,940	116,740
地方独立行政法人大阪市立工業研究所	18	33,400	10,020	43,420
財団法人大阪府保健医療財団大阪がん循環器病予防センター(予防推進部・循環器病予防健診部・健康開発部)	5	5,900	1,770	7,670
独立行政法人国立病院機構刀根山病院(臨床研究部)	2	1,500	450	1,950
(社)部落解放・人権研究所(企画・研究部)	1	1,200	360	1,560
兵庫県立人と自然の博物館	6	6,500	1,950	8,450
公益財団法人高輝度光科学研究センター	29	63,900	19,170	83,070
公益財団法人先端医療振興財団	18	65,900	19,770	85,670
公益財団法人ひょうご震災記念21世紀研究機構	3	2,800	840	3,640
神戸市環境保健研究所	1	2,300	690	2,990
兵庫県立福祉のまちづくり研究所	3	3,000	900	3,900
兵庫県立工業技術センター	6	9,000	2,700	11,700
(財)元興寺文化財研究所	9	15,700	4,710	20,410
奈良県立橿原考古学研究所	10	17,000	5,100	22,100
独立行政法人国立文化財機構奈良国立博物館	1	1,100	330	1,430
独立行政法人国立文化財機構奈良文化財研究所	33	64,800	19,440	84,240
岡山県農林水産総合センター生物科学研究所	4	5,300	1,590	6,890
岡山光量子科学研究所	2	1,800	540	2,340
公益財団法人放射線影響研究所	9	22,800	6,840	29,640
独立行政法人国立病院機構(呉医療センター臨床研究部)	5	5,600	1,680	7,280
独立行政法人酒類総合研究所	2	2,700	810	3,510
海上保安大学校(国際海洋政策研究センター)	8	7,200	2,160	9,360
独立行政法人国立病院機構山口宇部医療センター(臨床研究部)	2	2,300	690	2,990
独立行政法人水産大学校	13	18,200	5,460	23,660
徳島県立博物館	2	2,200	660	2,860
独立行政法人国立病院機構徳島病院(臨床研究部)	3	4,100	1,230	5,330

研究者が所属する研究機関別 採択件数・配分額一覧
(平成24年度 新規採択+継続分)

参考5

(金額単位:千円)

機 関 名	採択件数	配 分 額	間接経費	合計
徳島県立農林水産総合技術支援センター (試験研究部)	1	1,800	540	2,340
独立行政法人国立病院機構香川小児病院 (臨床研究部)	2	1,700	510	2,210
独立行政法人国立病院機構四国がんセン ター(臨床研究センター)	1	600	180	780
公益財団法人高知県牧野記念財団	1	1,100	330	1,430
北九州市立自然史・歴史博物館	7	8,200	2,460	10,660
独立行政法人国立病院機構(九州がんセン ター臨床研究センター)	8	10,400	3,120	13,520
(財)九州先端科学技術研究所	5	6,500	1,950	8,450
福岡県工業技術センター	5	5,900	1,770	7,670
独立行政法人国立病院機構九州医療セン ター(臨床研究センター)	2	1,900	570	2,470
独立行政法人国立文化財機構九州国立博 物館	9	37,000	11,100	48,100
福岡県保健環境研究所	4	3,800	1,140	4,940
福岡県立アジア文化交流センター	2	2,000	600	2,600
福岡県農業総合試験場	1	1,400	420	1,820
九州歴史資料館	3	3,200	960	4,160
独立行政法人労働者健康福祉機構総合せ き損センター(研究部)	1	800	240	1,040
福岡市美術館	1	800	240	1,040
公益財団法人佐賀県地域産業支援セン ター九州シンクロトン光研究センター	3	3,700	1,110	4,810
独立行政法人国立病院機構肥前精神医療 センター(臨床研究部)	1	1,700	510	2,210
独立行政法人国立病院機構(長崎医療セン ター臨床研究センター)	5	6,300	1,890	8,190
独立行政法人国立病院機構長崎川棚医療 センター(臨床研究部)	2	4,800	1,440	6,240
国立水俣病総合研究センター	6	15,700	4,710	20,410
熊本県産業技術センター(ものづくり室、材 料・地域資源室、食品加工室)	3	5,300	1,590	6,890
宮崎県木材利用技術センター	4	5,100	1,530	6,630
株式会社竹中工務店 技術研究所	1	1,200	360	1,560
飛鳥建設株式会社技術研究所	9	13,700	4,110	17,810
株式会社アミンファーマ研究所	1	3,500	1,050	4,550
鹿島建設株式会社(技術研究所)	2	6,400	1,920	8,320
株式会社日立製作所(研究開発本部)	1	11,500	3,450	14,950
株式会社医薬分子設計研究所	1	1,000	300	1,300
株式会社PHP研究所	1	1,100	330	1,430
株式会社SRA(先端技術研究所)	1	1,000	300	1,300
大成建設株式会社技術センター	1	900	270	1,170
日本電信電話株式会社NTT物性科学基礎 研究所	15	83,100	24,930	108,030
特定非営利活動法人国際レスキューシステ ム研究機構	1	1,400	420	1,820
株式会社豊田中央研究所	5	8,700	2,610	11,310
医療法人さわらび会福祉村病院長寿医学 研究所	1	2,000	600	2,600
株式会社コンポン研究所	1	3,300	990	4,290
株式会社国際電気通信基礎技術研究所	15	66,100	19,830	85,930

研究者が所属する研究機関別 採択件数・配分額一覧
 (平成24年度 新規採択+継続分)

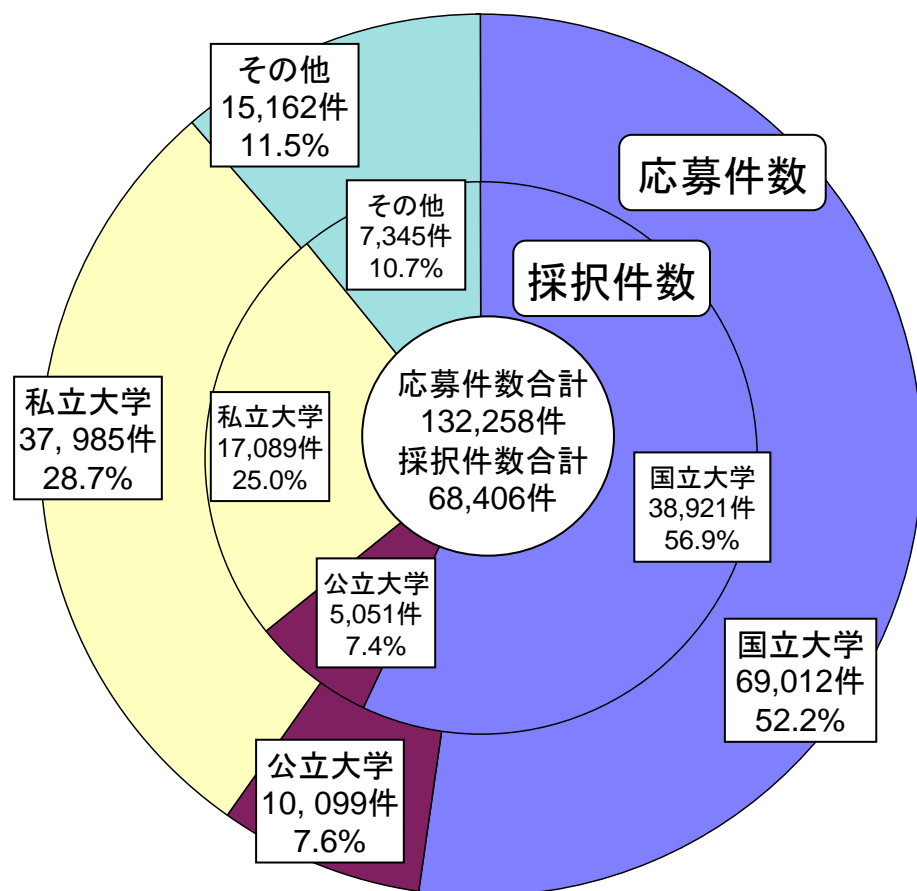
参考5

(金額単位:千円)

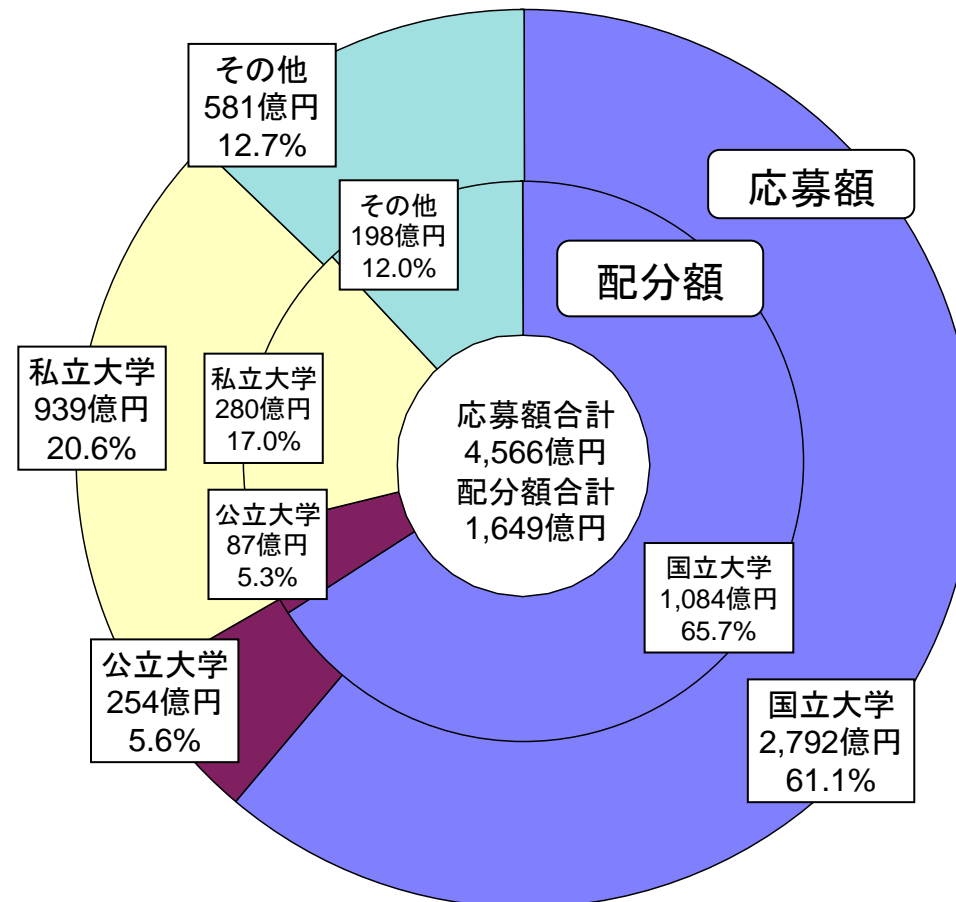
機 関 名	採択件数	配 分 額	間接経費	合計
日本電信電話株式会社NTTコミュニケーション科学基礎研究所	6	30,400	9,120	39,520
株式会社吉田生物研究所(バイオ情報研究部門)	1	900	270	1,170
特定非営利活動法人量子化学研究協会	2	3,000	900	3,900
株式会社生命誌研究館	5	9,800	2,940	12,740
社会医療法人大道会森之宮病院	2	5,500	1,650	7,150
株式会社林原類人猿研究センター	2	2,100	630	2,730

研究者が所属する研究機関種別 配分状況 円グラフ
 (平成24年度 新規採択+継続分)

研究機関種別の応募件数・採択件数



研究機関種別の応募額・配分額(直接経費)



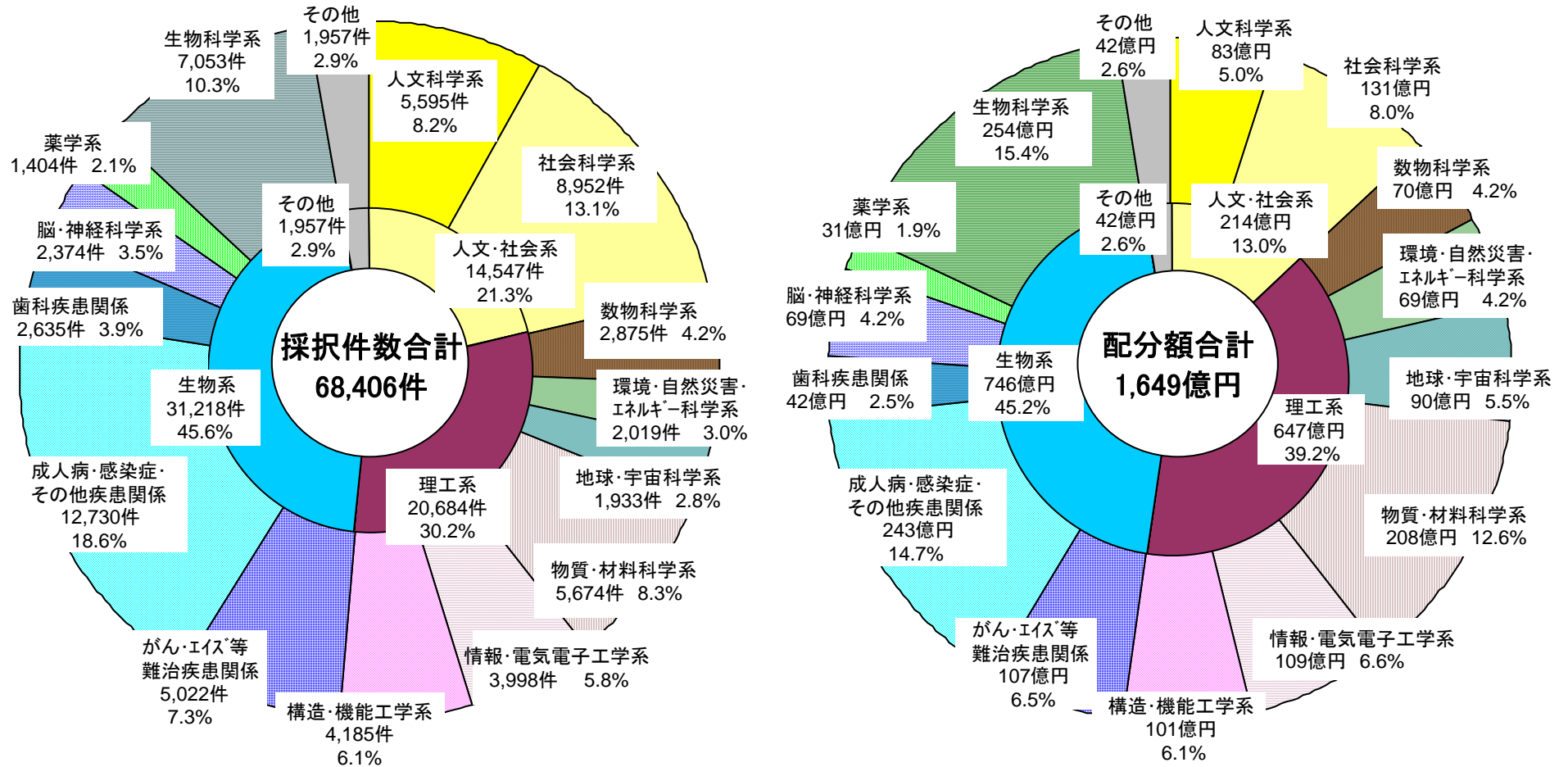
※平成24年度科学研究費のうち、「奨励研究」を除く研究課題(新規採択+継続分)の当初配分(直接経費)について分類したものである。

※ 四捨五入の関係上、合計と内訳の数値が一致しないことがある。

研究分野別 配分状況 円グラフ

(平成24年度 新規採択+継続分)

参考7



※平成24年度科学研究費のうち、「奨励研究」を除く研究課題(新規採択+継続分)の当初配分(直接経費)について分類したものである。

※ 四捨五入の関係上、合計と内訳の数値が一致しないことがある。