



令和7年3月28日

## 高等学校等における国際交流等の状況についてお知らせします

文部科学省では、高校生の海外留学生数の状況等を把握するため、高等学校等における国際交流等の状況について昭和61年度から隔年で調査を行っています。

この度、18回目となる令和5年度の調査結果を取りまとめましたので公表します。

## 1 調査結果の主な概要

政府目標である「第4期教育振興基本計画」（以下、「基本計画」という。）における数値目標（2033年に日本人高校生の海外留学生12万人）の数値となる、高校生の留学生数は約3.5万人（下記①②の計）となり、過去最高となったコロナ禍前（平成29年度）の約4.7万人に対しては約1万2千人少ない結果となったものの、前回調査時（令和3年度）の約0.3万人から回復が見られた。

また、それ以外の高校生等の派遣及び受入れ人数に係る調査項目（③～⑥）についても同様に、回復傾向にあるが、コロナ禍前の水準には達しない状況であった。なお、基本計画における数値目標（2033年に外国人留学生2万人）に対しては、約4千5百人（下記④⑤の計）となり、コロナ禍前の約6千人から約1千6百人少なかった。

高等学校等における国際交流活動については、前回調査時（令和3年度）からオンラインを活用した校数が減少したが、全体としての実施校数は増えた。

## 記

## 【派遣について】

## ① 高校生の外国への研修旅行（3か月未満）

- ・ 31,711人 [令和3年度：1,217人、平成29年度42,793人]
- ・ 行先多い順にオーストラリア、アメリカ、台湾、イギリス、カナダ

## ② 高校生の留学（3か月以上）

- ・ 3,174人 [令和3年度：1,901人、平成29年度4,076人]
- ・ 行先多い順にカナダ、アメリカ、ニュージーランド、オーストラリア、イギリス

## ③ 高校生の外国への修学旅行

- ・ 66,618人 [令和3年度：0人、平成29年度179,910人]
- ・ 行先多い順にオーストラリア、シンガポール、台湾、アメリカ、マレーシア

## 【受入れについて】

## ④ 高等学校等における外国からの研修旅行生（3か月未満）の受入れ

- ・ 2,601人 [令和3年度：33人、平成29年度3,448人]

- ・ 出身国・地域多い順にアメリカ、台湾、韓国、オーストラリア、フランス
- ⑤ 高等学校等における外国人留学生（3か月以上）の受入れ
  - ・ 1,864人 [令和3年度：859人、平成29年度2,621人]
  - ・ 出身国・地域多い順に中国、アメリカ、タイ、ドイツ、モンゴル
- ⑥ 高等学校等における学校訪問を伴う外国からの教育旅行の受入れ
  - ・ 24,749人 [令和3年度：12人、平成29年度39,531人]
  - ・ 出身国・地域多い順に台湾、韓国、オーストラリア、アメリカ、中国

## 【その他】

- ⑦ 姉妹校提携
  - ・ 1,151校 [令和3年度：1,146校、平成30年度：1,219校]
  - ・ 国・地域多い順にオーストラリア、アメリカ、台湾、韓国、ニュージーランド
- ⑧ 高等学校等における英語以外の外国語科目の開設状況
  - ・ 603校 [令和3年度：607校]
  - ・ 言語多い順に中国語、韓国・朝鮮語、フランス語、スペイン語、ドイツ語
- ⑨ 高等学校等における国際交流活動の状況
  - ・ 実施校数：1,697校（回答総数の30.2%）  
[令和3年度（初）：1,373校（回答総数の24.8%）]
  - ・ オンラインを活用した校数：785校（回答総数の14.0%）  
[令和3年度（初）：1,129校（回答総数の20.4%）]
- ⑩ 海外の高等教育機関等への進学者数について
  - ・ 進学者数：1,635人 [令和3年度（初）：1,424人]
  - ・ 進学先国・地域多い順に、アメリカ、韓国、台湾、オーストラリア、マレーシア
- ⑪ 高校生の留学支援又は留学環境整備に関する都道府県の取組
  - ・ 実施都道府県数：47都道府県 [令和3年度：39都道府県]
  - ・ 取組多い順に「研修旅行にかかる経費の支援」、「外国人高校生の高校への受入れ」、「留学に関する情報提供を行うフォーラムの開催」、「海外留学関係情報のHPやポスターなどの広報活動」

## 2 調査内容

- (1) 調査対象期間 令和5年度
- (2) 調査対象 高等学校、中等教育学校の後期課程、特別支援学校の高等部、専修学校高等課程
- (3) 調査項目 派遣、受入れ、その他

<担当> 総合教育政策局国際教育課  
 課 長 中野 理美（内線 2438）  
 国際理解教育専門官 角屋 理香（内線 2637）  
 電話：03-5253-4111（代表）  
 03-6734-3487（直通）

# 令和5年度高等学校等における国際交流等の状況について

文部科学省総合教育政策局国際教育課

文部科学省では、令和5年度の高等学校、中等教育学校後期課程、特別支援学校高等部及び専修学校高等課程（以下「高等学校等」という。）における国際交流等の状況について調査を行った。この調査は、昭和61年度から隔年で実施しており、今回は18回目に当たる。

その概要は以下のとおりである。

## I 調査概要

### 1 調査対象

高等学校、中等教育学校後期課程、特別支援学校高等部及び専修学校高等課程  
各都道府県教育委員会及び知事部局

※ 令和5年度調査においては専修学校高等課程も対象とした。

※ 付属表においては小学校、義務教育学校、特別支援学校小学部・中学部、中等教育学校前期課程を含む。

### 2 調査対象期間

令和5年度

### 3 調査項目

#### 【派遣について】

- 1 高校生への外国への研修旅行（3か月未満）について
- 2 高校生の留学（3か月以上）について
- 3 高校生の外国への修学旅行について

#### 【受入れについて】

- 4 高等学校等における外国からの研修旅行生（3か月未満）の受入れについて
- 5 高等学校等における外国人留学生（3か月以上）の受入れについて
- 6 高等学校等における学校訪問を伴う外国からの教育旅行の受入れについて

#### 【その他】

- 7 姉妹校提携について
- 8 高等学校等における英語以外の外国語科目の開設状況について
- 9 高等学校等における国際交流活動の状況について
- 10 海外の高等教育機関等への進学者数について
- 11 高校生の留学支援又は留学環境整備に関する都道府県の取組について

※ 外国への研修旅行：語学等の研修や国際交流等のために外国の高等学校や語学研修所等において学習したり、又は交流事業等に参加したりすることを目的とする旅行を指す。

※ 外国からの研修旅行生の受入れ：語学等の研修や国際交流等のために、外国からの高校生等を我が国の高等学校等に受け入れることをいう。

## II 調査結果の概要

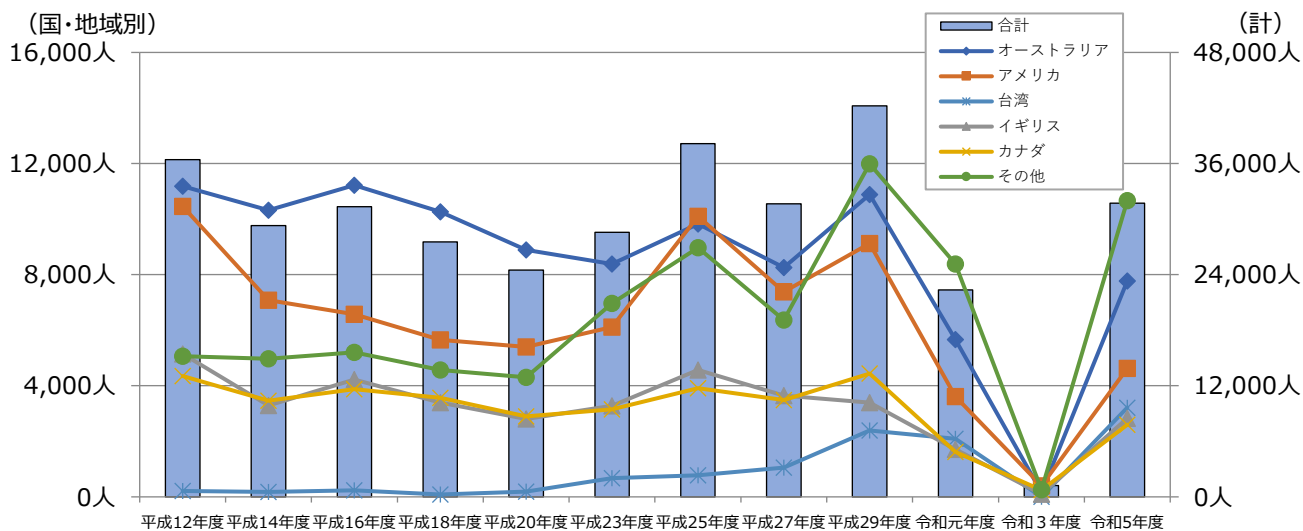
### 1 高校生の外国への研修旅行（3か月未満）について

外国への研修旅行（※）に派遣された高校生は31,711人（令和3年度から30,494人増）。また高校生を派遣した学校数は延べ3,055校。

行先は47か国・地域にわたり、最も多いのはオーストラリア（7,774人）、次いでアメリカ（4,626人）、台湾（3,214人）、イギリス（2,826人）、カナダ（2,604人）である。

	学校数 (実数)	研修先 国・地域数	オーストラ リア	アメリカ	台湾	イギリス	カナダ	その他	計 (延べ数)
公立	872校	40か国・地域	3,496人 (299校)	2,055人 (321校)	2,655人 (122校)	706人 (89校)	419人 (114校)	3,943人 (682校)	13,274人 (1,627校)
私立	600校	42か国・地域	4,177人 (273校)	2,561人 (211校)	521人 (37校)	2,103人 (117校)	2,161人 (151校)	6,604人 (595校)	18,127人 (1,384校)
国立	12校	17か国・地域	101人 (7校)	10人 (7校)	38人 (3校)	17人 (3校)	24人 (2校)	120人 (22校)	310人 (44校)
計	1,484校	47か国・地域	7,774人 (579校)	4,626人 (539校)	3,214人 (162校)	2,826人 (209校)	2,604人 (267校)	10,667人 (1,299校)	31,711人 (3,055校)

#### ◆研修先国・地域別生徒数の推移



(単位:人)

	平成12年度	平成14年度	平成16年度	平成18年度	平成20年度	平成23年度	平成25年度	平成27年度	平成29年度	令和元年度	令和3年度	令和5年度
オーストラリア	11,188	10,319	11,220	10,261	8,887	8,380	9,819	8,262	10,888	5,669	164	7,774
アメリカ	10,461	7,078	6,575	5,648	5,400	6,111	10,100	7,381	9,123	3,609	400	4,626
台湾	209	181	240	83	190	672	779	1,055	2,390	2,086	1	3,214
イギリス	5,149	3,293	4,220	3,388	2,809	3,277	4,568	3,644	3,395	1,706	98	2,826
カナダ	4,355	3,464	3,874	3,572	2,896	3,157	3,914	3,488	4,438	1,618	243	2,604
その他	5,062	4,974	5,199	4,569	4,304	6,969	8,972	6,362	11,990	8,389	258	10,667
合計	36,424	29,309	31,328	27,521	24,486	28,566	38,152	31,645	42,224	22,354	1,217	31,711

(注1) 研修旅行生数は延べ数であり、同一の生徒が複数の国・地域に研修旅行している場合は、それぞれの国・地域に集計。

(注2) 令和元年度は参考値。

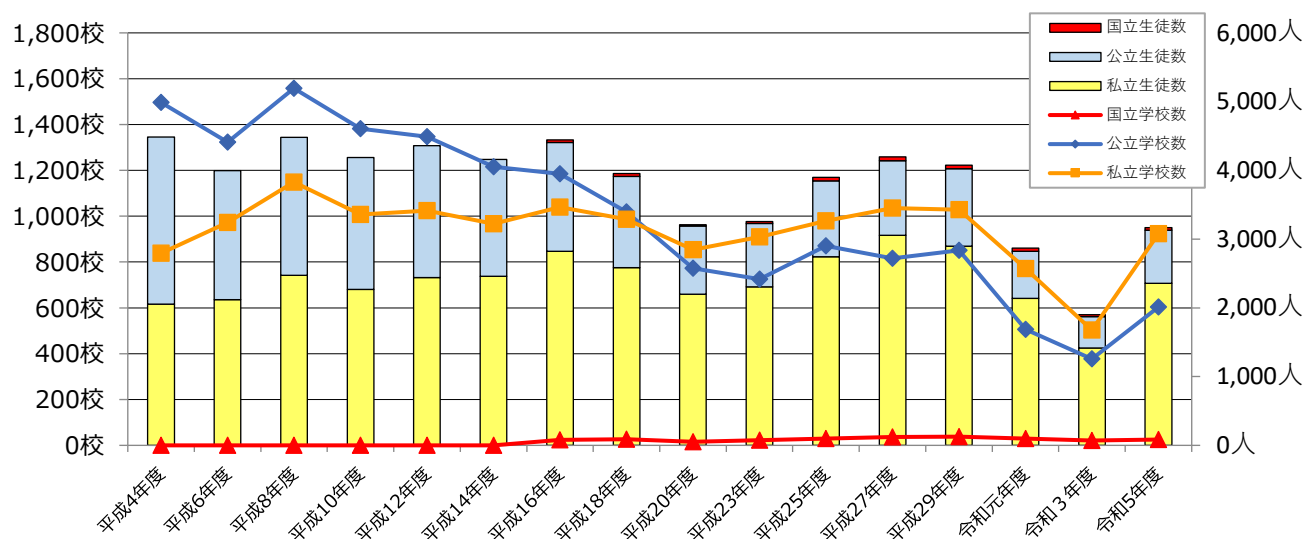
## 2 高校生の留学（3か月以上）について

外国の高等学校等に留学した高校生は3,174人（令和3年度から1,273人増）。また高校生を派遣した学校数は延べ1,554校。

行先は44か国・地域にわたり、最も多いのはカナダ（998人）、次いでアメリカ（653人）、ニュージーランド（551人）、オーストラリア（349人）、イギリス（85人）である。

	学校数 (実数)	留学先 国・地域数	カナダ	アメリカ	ニュージー ランド	オーストラ リア	イギリス	その他	計 (延べ数)
公立	388校	39か国・地域	143人 (101校)	245人 (164校)	57人 (47校)	86人 (55校)	14人 (13校)	231人 (224校)	776人 (604校)
私立	410校	41か国・地域	853人 (236校)	393人 (189校)	490人 (140校)	261人 (94校)	70人 (31校)	294人 (235校)	2,361人 (925校)
国立	11校	14か国・地域	2人 (1校)	15人 (6校)	4人 (2校)	2人 (2校)	1人 (1校)	13人 (13校)	37人 (25校)
計	809校	44か国・地域	998人 (338校)	653人 (359校)	551人 (189校)	349人 (151校)	85人 (45校)	538人 (472校)	3,174人 (1,554校)

### ◆派遣学校数・生徒数の推移



	平成4年度	平成6年度	平成8年度	平成10年度	平成12年度	平成14年度	平成16年度	平成18年度	平成20年度	平成23年度	平成25年度	平成27年度	平成29年度	令和元年度	令和3年度	令和5年度
公立学校数	1,496	1,323	1,558	1,382	1,347	1,215	1,185	1,018	773	725	871	816	851	506	377	604
私立学校数	839	972	1,149	1,008	1,024	967	1,039	986	854	910	979	1,035	1,029	771	503	925
国立学校数	-	-	-	-	-	-	24	27	16	22	29	37	38	30	21	25
計	2,335	2,295	2,707	2,390	2,371	2,182	2,248	2,031	1,643	1,657	1,879	1,888	1,918	1,307	901	1,554
公立生徒数	2,434	1,880	2,009	1,919	1,915	1,702	1,583	1,330	990	918	1,104	1,083	1,129	684	458	776
私立生徒数	2,053	2,118	2,472	2,267	2,443	2,458	2,821	2,583	2,200	2,308	2,742	3,056	2,897	2,139	1,415	2,361
国立生徒数	-	-	-	-	-	-	37	41	18	31	51	58	50	47	28	37
計	4,487	3,998	4,481	4,186	4,358	4,160	4,441	3,954	3,208	3,257	3,897	4,197	4,076	2,870	1,901	3,174

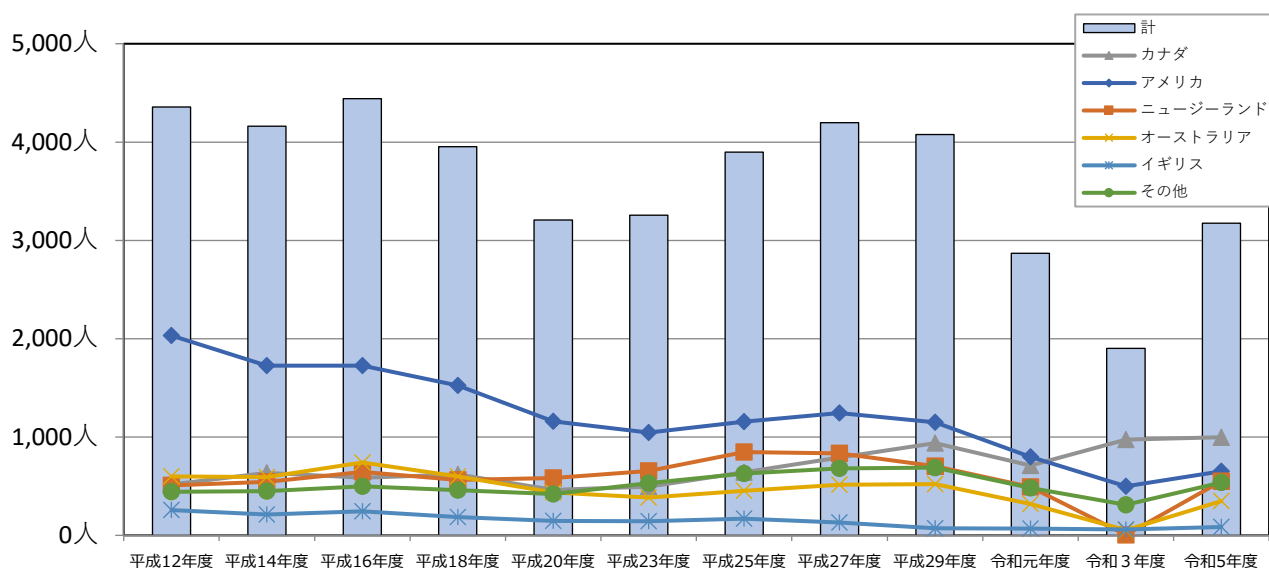
※平成4～14年度は私立及び公立のみ調査対象。

(注1) 学校数は延べ数であり、同一の学校から生徒がそれぞれ別の国・地域に留学している場合は、それぞれの国・地域に集計。

(注2) 留学生徒数は延べ数であり、同一の生徒が複数の国・地域に留学している場合は、それぞれの国・地域に集計。

(注3) 令和元年度は参考値。

◆留学先国・地域別生徒数の推移



(単位:人)

	平成12年度	平成14年度	平成16年度	平成18年度	平成20年度	平成23年度	平成25年度	平成27年度	平成29年度	令和元年度	令和3年度	令和5年度
カナダ	519	635	586	619	463	495	642	791	937	710	973	998
アメリカ	2,032	1,727	1,727	1,524	1,158	1,046	1,156	1,245	1,151	798	499	653
ニュージーランド	508	544	646	563	582	654	847	833	704	491	5	551
オーストラリア	598	592	741	600	438	386	454	515	522	320	53	349
イギリス	257	211	243	187	147	144	170	131	73	69	60	85
その他	444	451	498	461	420	532	628	682	689	482	311	538
計	4,358	4,160	4,441	3,954	3,208	3,257	3,897	4,197	4,076	2,870	1,901	3,174

(注1) 留學生徒数は延べ数であり、同一の生徒が複数の国・地域に留学している場合は、それぞれの国・地域に集計。

(注2) 令和元年度は参考値。

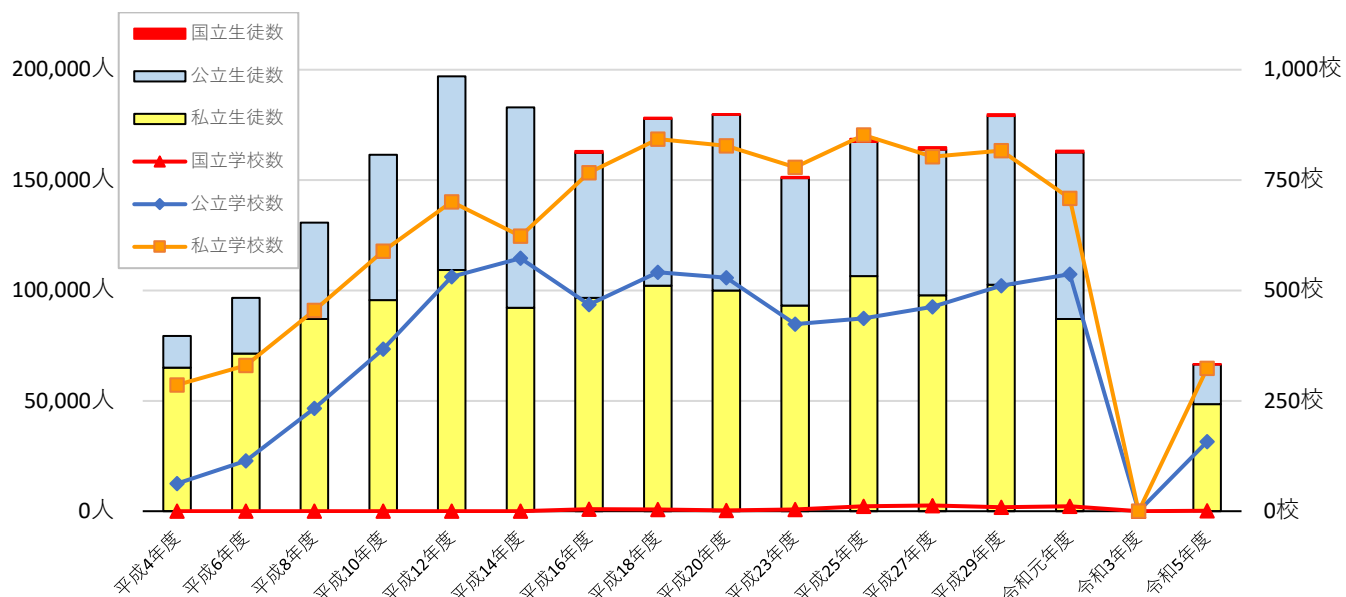
### 3 高校生の外国への修学旅行について

修学旅行で外国を訪れた高校生は、令和5年度は66,618人（令和3年度から66,618人増）、実施校は延べ709校。

行先は29か国・地域にわたり、最も多いのはオーストラリア（12,304人）、次いでシンガポール（11,734人）、台湾（10,616人）、アメリカ（9,904人）、マレーシア（5,810人）である。

	学校数 (実数)	旅行先 国・地域数	オーストラ リア	シンガポ ール	台湾	アメリカ	マレーシ ア	その他	計 (延べ数)
公立	158校	18か国・地域	2,170人 (31校)	3,479人 (31校)	6,192人 (55校)	1,934人 (26校)	1,699人 (17校)	2,516人 (41校)	17,990人 (201校)
私立	328校	29か国・地域	10,134人 (82校)	8,255人 (80校)	4,308人 (50校)	7,970人 (80校)	4,111人 (41校)	13,734人 (174校)	48,512人 (507校)
国立	1校	1か国・地域	-	-	116人 (1校)	-	-	-	116人 (1校)
計	487校	29か国・地域	12,304人 (113校)	11,734人 (111校)	10,616人 (106校)	9,904人 (106校)	5,810人 (58校)	16,250人 (215校)	66,618人 (709校)

#### ◆実施学校数・生徒数の推移



(単位:校)

	平成4年度	平成6年度	平成8年度	平成10年度	平成12年度	平成14年度	平成16年度	平成18年度	平成20年度	平成23年度	平成25年度	平成27年度	平成29年度	令和元年度	令和3年度	令和5年度
公立学校数	63	114	233	367	531	573	468	541	529	424	437	463	511	537	0	201
私立学校数	286	330	455	589	701	623	767	843	828	779	852	803	817	709	0	507
国立学校数	-	-	-	-	-	-	5	4	2	4	11	13	9	11	0	1
計	349	444	688	956	1,232	1,196	1,240	1,388	1,359	1,207	1,300	1,279	1,337	1,257	0	709

(単位:人)

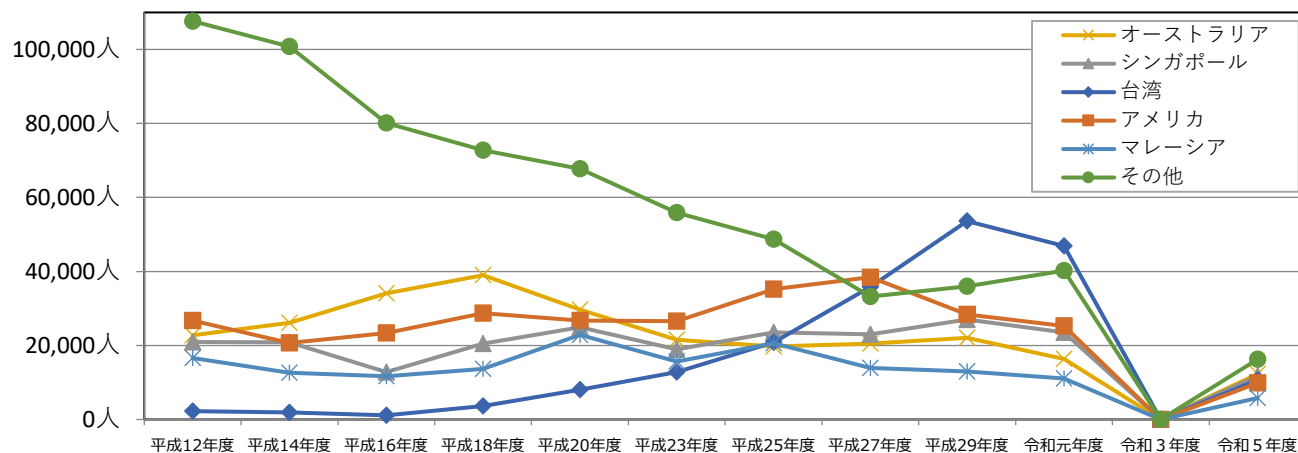
	平成4年度	平成6年度	平成8年度	平成10年度	平成12年度	平成14年度	平成16年度	平成18年度	平成20年度	平成23年度	平成25年度	平成27年度	平成29年度	令和元年度	令和3年度	令和5年度
公立生徒数	14,345	25,251	43,617	65,854	87,768	90,867	65,716	75,583	79,559	57,701	60,843	65,999	76,458	75,507	0	17,990
私立生徒数	64,987	71,421	87,052	95,584	109,203	92,119	96,583	102,167	100,014	93,142	106,500	97,854	102,538	87,047	0	48,512
国立生徒数	-	-	-	-	-	-	866	573	360	576	1,325	1,076	914	840	0	116
小計	79,332	96,672	130,669	161,438	196,971	182,986	163,165	178,323	179,933	151,419	168,668	164,929	179,910	163,394	0	66,618

※平成4～14年度は私立及び公立のみ調査対象。

(注1) 学校数・参加者数は延べ数であり、同一の高等学校（生徒）が複数の国・地域を訪れる修学旅行へ行った場合、それぞれの行き先国・地域に集計。

(注2) 令和元年度は参考値。

◆行先国・地域別生徒数の推移



(単位:人)

	平成12年度	平成14年度	平成16年度	平成18年度	平成20年度	平成23年度	平成25年度	平成27年度	平成29年度	令和元年度	令和3年度	令和5年度
オーストラリア	22,769	26,114	34,125	38,990	29,662	21,557	19,755	20,485	22,028	16,327	0	12,304
シンガポール	20,946	20,867	12,812	20,541	24,883	18,977	23,571	23,034	27,015	23,571	0	11,734
台湾	2,225	1,903	1,108	3,622	8,024	12,762	20,829	35,775	53,603	46,895	0	10,616
アメリカ	26,738	20,640	23,333	28,754	26,752	26,576	35,168	38,453	28,335	25,285	0	9,904
マレーシア	16,643	12,673	11,637	13,636	22,857	15,695	20,614	13,945	12,975	11,068	0	5,810
その他	107,650	100,789	80,150	72,780	67,755	55,852	48,731	33,237	35,954	40,248	0	16,250
計	196,971	182,986	163,165	178,323	179,933	151,419	168,668	164,929	179,910	163,394	0	66,618

(注1) 参加者数は延べ数であり、同一の生徒が複数の国・地域を訪れる修学旅行へ行った場合、それぞれの行き先国・地域に集計。

(注2) 令和元年度は参考値。



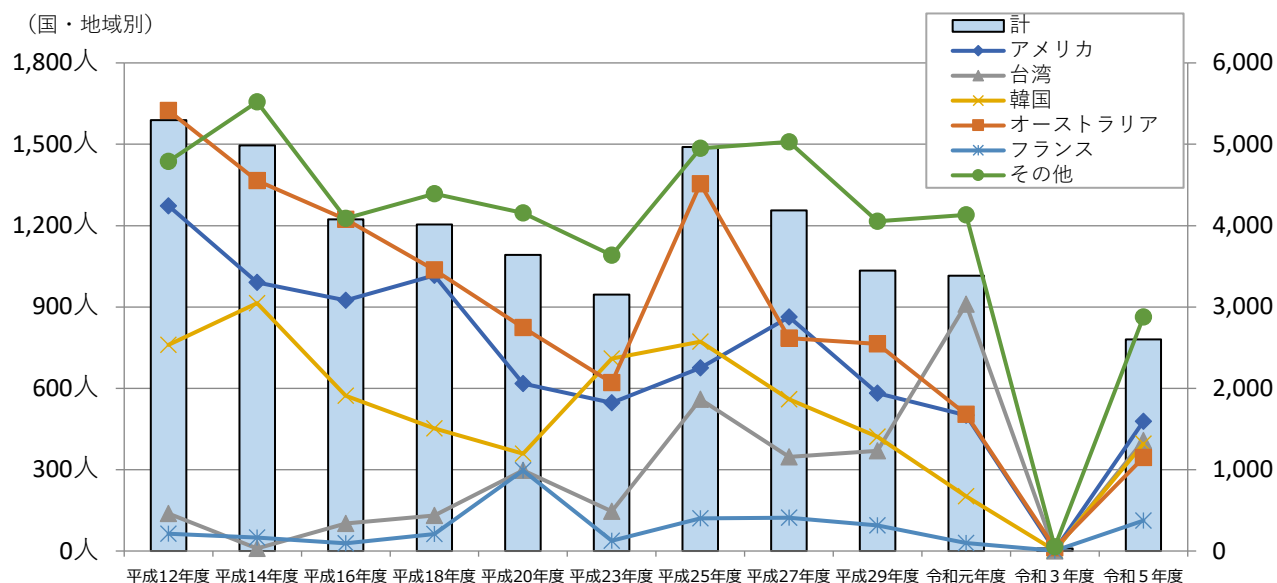
#### 4 高等学校等における外国からの研修旅行生（3か月未満）の受入れについて

日本の高等学校が受け入れた外国からの研修旅行生（※）は、延べ2,601人（令和3年度から2,568人増）。

研修旅行生の出身国・地域は42か国・地域にわたり、出身国・地域別で最も多いのはアメリカ（478人）、次いで台湾（407人）、韓国（396人）、オーストラリア（345人）、フランス（112人）である。

	学校数 (実数)	出身 国・地域数	アメリカ	台湾	韓国	オーストラ リア	フランス	その他	計 (延べ数)
公立	190校	33か国・地域	326人 (83校)	200人 (12校)	103人 (14校)	141人 (21校)	81人 (15校)	369人 (101校)	1,220人 (246校)
私立	163校	37か国・地域	152人 (54校)	207人 (11校)	293人 (18校)	204人 (43校)	31人 (14校)	493人 (122校)	1,380人 (262校)
国立	1校	1か国・地域	-	-	-	-	-	1人 (1校)	1人 (1校)
計	354校	42か国・地域	478人 (137校)	407人 (23校)	396人 (32校)	345人 (64校)	112人 (29校)	863人 (224校)	2,601人 (509校)

#### ◆出身国・地域別研修旅行生数の推移



(単位: 人)

	平成12年度	平成14年度	平成16年度	平成18年度	平成20年度	平成23年度	平成25年度	平成27年度	平成29年度	令和元年度	令和3年度	令和5年度
アメリカ	1,273	991	924	1,017	617	547	675	863	582	500	3	478
台湾	138	9	101	131	297	146	559	347	369	910	0	407
韓国	760	914	573	452	359	709	772	559	422	202	2	396
オーストラリア	1,624	1,366	1,223	1,036	824	621	1,354	785	764	504	12	345
フランス	64	50	28	62	297	38	121	123	95	30	1	112
その他	1,437	1,656	1,227	1,317	1,247	1,091	1,485	1,509	1,216	1,239	15	863
計	5,296	4,986	4,076	4,015	3,641	3,152	4,966	4,186	3,448	3,385	33	2,601

(注1) 受入者数は延べ数であり、同一の学校に複数の国・地域から修学旅行生を受入れた場合、それぞれの国・地域に集計。

(注2) 令和元年度は参考値。

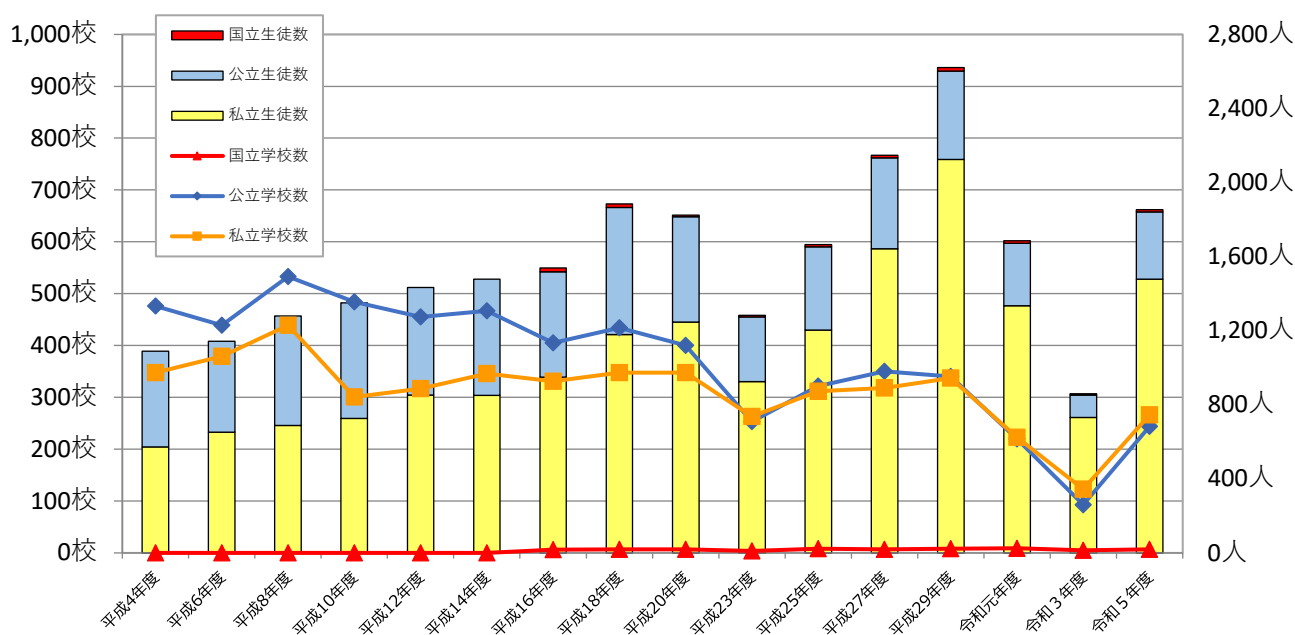
## 5 高等学校等における外国人留学生（3か月以上）の受入れについて

日本の高等学校が受け入れた外国人留学生は、延べ1,864人（令和3年度から1,005人増）。

留学生の出身国・地域は56か国・地域にわたり、出身国・地域別で最も多いのは中国（869人）、次いでアメリカ（102人）、タイ（94人）、ドイツ（91人）、モンゴル（68人）である。

	学校数 (実数)	出身 国・地域数	中国	アメリカ	タイ	ドイツ	モンゴル	その他	計 (延べ数)
公立	244校	45か国・地域	3人 (3校)	47人 (44校)	21人 (21校)	40人 (37校)	3人 (3校)	248人 (238校)	362人 (346校)
私立	271校	50か国・地域	866人 (56校)	55人 (45校)	70人 (30校)	48人 (43校)	65人 (14校)	385人 (301校)	1,489人 (489校)
国立	7校	9か国・地域	-	-	3人 (1校)	3人 (3校)	-	7人 (7校)	13人 (11校)
計	522校	56か国・地域	869人 (59校)	102人 (89校)	94人 (52校)	91人 (83校)	68人 (17校)	640人 (546校)	1,864人 (846校)

### ◆受入学校数・留学生数の推移



(単位:校)

	平成4年度	平成6年度	平成8年度	平成10年度	平成12年度	平成14年度	平成16年度	平成18年度	平成20年度	平成23年度	平成25年度	平成27年度	平成29年度	令和元年度	令和3年度	令和5年度
公立学校数	476	439	533	484	455	467	405	434	400	253	322	350	340	220	93	244
私立学校数	348	379	439	301	317	346	331	348	348	263	312	318	337	223	123	271
国立学校数	-	-	-	-	-	-	6	7	7	4	8	7	8	9	5	7
計	824	818	972	785	772	813	742	789	755	520	642	675	685	452	221	522

(単位:人)

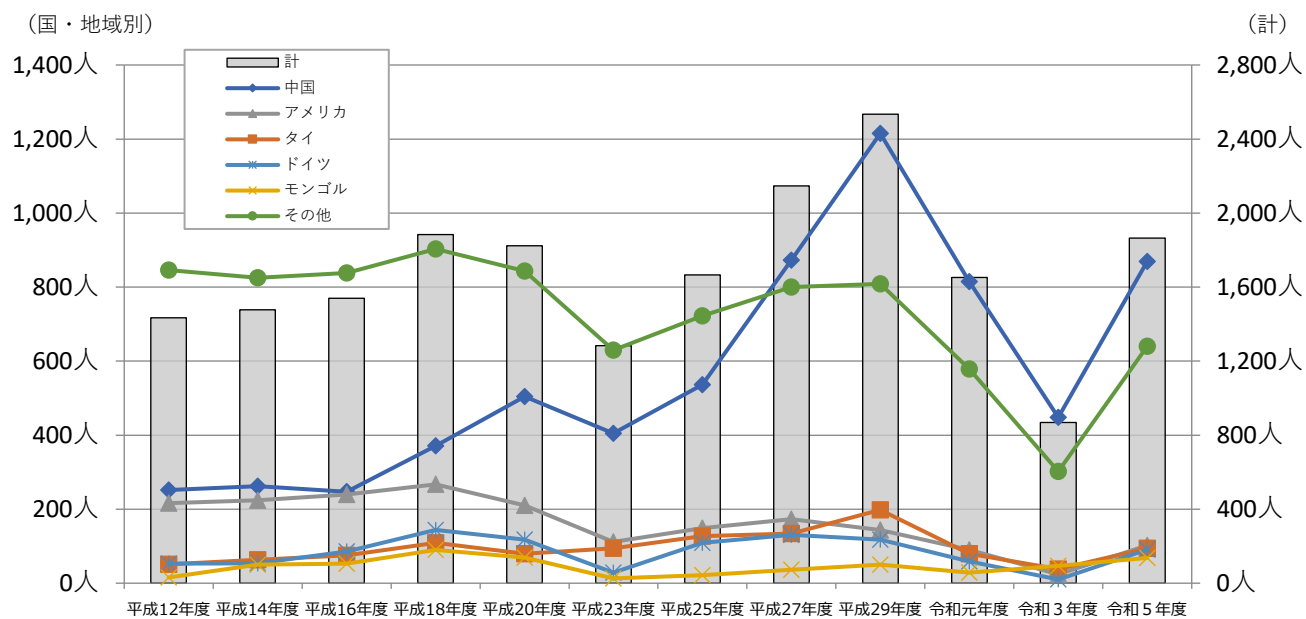
	平成4年度	平成6年度	平成8年度	平成10年度	平成12年度	平成14年度	平成16年度	平成18年度	平成20年度	平成23年度	平成25年度	平成27年度	平成29年度	令和元年度	令和3年度	令和5年度
公立生徒数	516	491	591	623	581	627	568	687	569	349	449	490	477	337	121	362
私立生徒数	573	652	689	727	853	851	950	1,179	1,247	925	1,204	1,643	2,125	1,335	732	1,489
国立生徒数	-	-	-	-	-	-	21	18	8	9	12	14	19	14	6	13
計	1,089	1,143	1,280	1,350	1,434	1,478	1,539	1,884	1,824	1,283	1,665	2,147	2,621	1,686	859	1,864

※平成4～14年度は私立及び公立のみ調査対象。

(注1) 学校数は実数。受入者数は延べ数。

(注2) 令和元年度は参考値。

◆出身国・地域別留学生数の推移



(単位:人)

	平成12年度	平成14年度	平成16年度	平成18年度	平成20年度	平成23年度	平成25年度	平成27年度	平成29年度	令和元年度	令和3年度	令和5年度
中国	252	262	247	371	504	405	536	873	1,215	815	448	869
アメリカ	216	224	240	267	210	112	149	173	144	90	24	102
タイ	51	63	75	109	80	94	127	134	198	80	38	94
ドイツ	53	54	86	144	118	29	109	131	118	59	10	91
モンゴル	16	50	53	90	69	13	22	36	50	29	47	68
その他	846	825	838	903	843	630	722	800	809	579	302	640
計	1,434	1,478	1,539	1,884	1,824	1,283	1,665	2,147	2,534	1,652	869	1,864

(注1) 受入者数は延べ数。

(注2) 令和元年度は参考値。

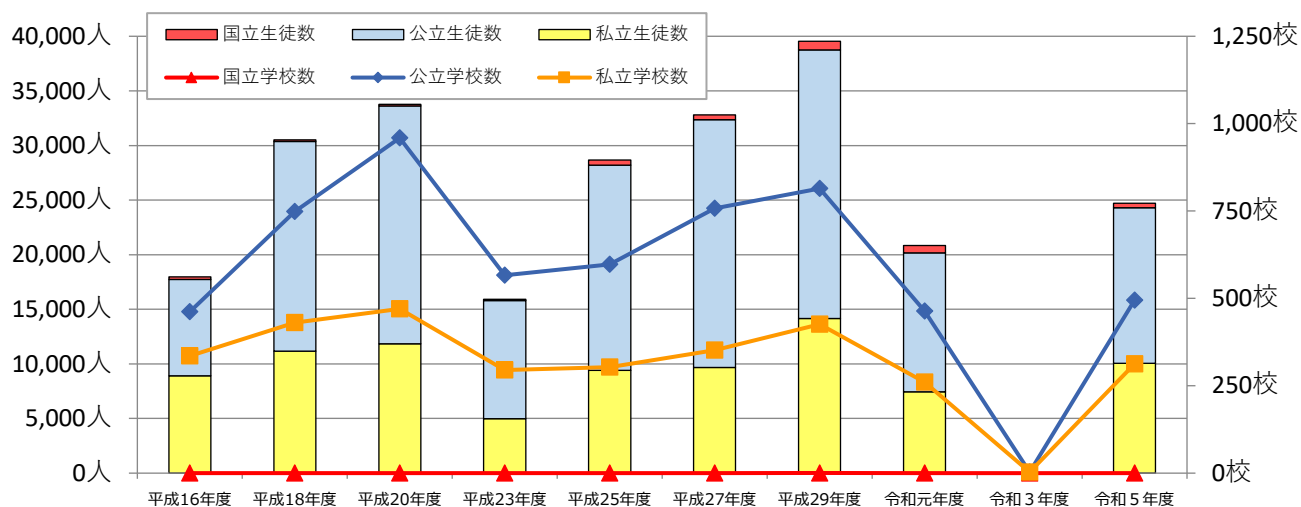
## 6 高等学校等における学校訪問を伴う外国からの教育旅行の受入れについて

外国からの教育旅行（引率者と生徒で構成される団体等で学校を訪問したものを指し、研修旅行・留学など個人的なものは除く）を受け入れた高等学校等は、延べ1,149校、訪問した生徒は24,749人（令和3年度から24,737人増）である。

訪問者の国・地域は44か国・地域にわたり、国・地域別で最も多いのは台湾（7,081人）、次いで韓国（3,561人）、オーストラリア（2,854人）、アメリカ（2,285人）、中国（1,661人）である。

	学校数 (実数)	訪問者の 国・地域数	台湾	韓国	オーストラ リア	アメリカ	中国	その他	計 (延べ数)
公立	496校	36か国・地域	5,099人 (158校)	2,030人 (68校)	1,290人 (62校)	1,445人 (116校)	960人 (37校)	3,419人 (210校)	14,243人 (651校)
私立	313校	34か国・地域	1,837人 (56校)	1,481人 (59校)	1,564人 (70校)	814人 (64校)	698人 (29校)	3,680人 (194校)	10,074人 (472校)
国立	11校	12か国・地域	145人 (5校)	50人 (3校)	-	26人 (2校)	3人 (1校)	208人 (15校)	432人 (26校)
計	820校	44か国・地域	7,081人 (219校)	3,561人 (130校)	2,854人 (132校)	2,285人 (182校)	1,661人 (67校)	7,307人 (419校)	24,749人 (1,149校)

### ◆実施学校数・訪問者数の推移



(単位:校)

	平成16年度	平成18年度	平成20年度	平成23年度	平成25年度	平成27年度	平成29年度	令和元年度	令和3年度	令和5年度
公立学校数	462	748	959	566	597	758	814	464	3	496
私立学校数	335	431	470	295	303	352	426	260	3	313
国立学校数	9	6	12	6	9	14	16	13	0	11
計	806	1,185	1,441	867	909	1,124	1,256	737	6	820

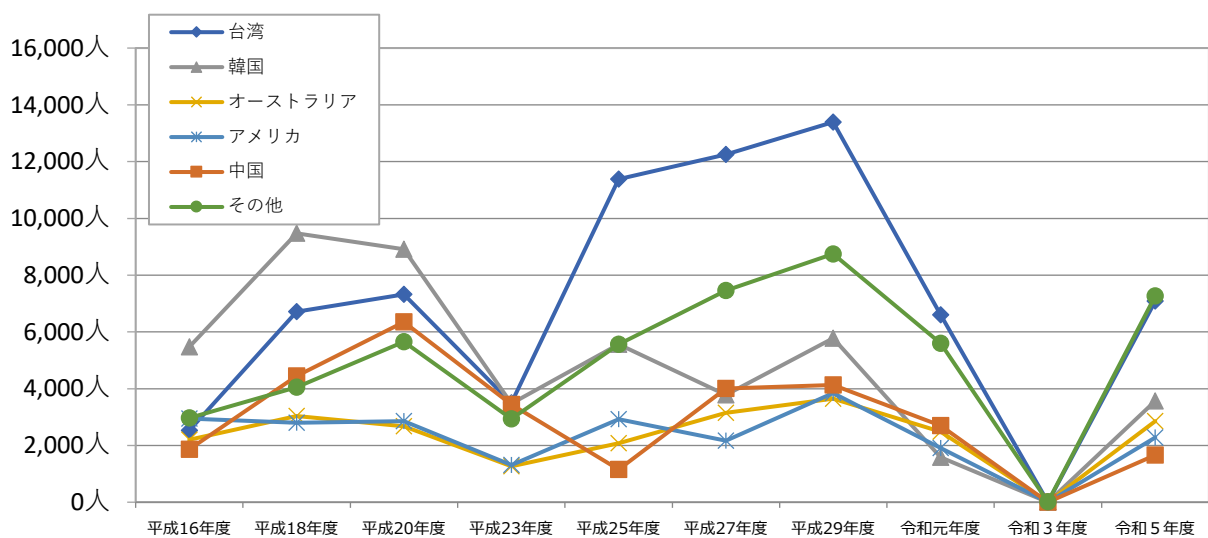
(単位:人)

	平成16年度	平成18年度	平成20年度	平成23年度	平成25年度	平成27年度	平成29年度	令和元年度	令和3年度	令和5年度
公立生徒数	8,829	19,182	21,765	10,813	18,800	22,701	24,606	12,727	4	14,243
私立生徒数	8,914	11,181	11,850	4,990	9,414	9,670	14,147	7,447	8	10,074
国立生徒数	234	162	145	113	449	430	778	679	0	432
計	17,977	30,525	33,760	15,916	28,663	32,801	39,531	20,853	12	24,749

(注1) 学校数は実数。受入者数は延べ数。

(注2) 令和元年度は参考値。

◆国・地域別訪問者数の推移



(単位:人)

	平成16年度	平成18年度	平成20年度	平成23年度	平成25年度	平成27年度	平成29年度	令和元年度	令和3年度	令和5年度
台湾	2,524	6,709	7,320	3,494	11,382	12,250	13,392	6,595	0	7,081
韓国	5,477	9,472	8,915	3,475	5,567	3,785	5,774	1,585	1	3,561
オーストラリア	2,202	3,039	2,675	1,265	2,082	3,143	3,647	2,478	1	2,854
アメリカ	2,940	2,801	2,850	1,314	2,922	2,164	3,844	1,907	0	2,285
中国	1,864	4,448	6,347	3,439	1,147	4,002	4,127	2,697	0	1,661
その他	2,970	4,056	5,653	2,929	5,563	7,457	8,747	5,591	10	7,307
計	17,977	30,525	33,760	15,916	28,663	32,801	39,531	20,853	12	24,749

(注1) 訪問者数は延べ数であり、同一の団体が複数の学校を訪問した場合、それぞれの学校の訪問者数に集計。

(注2) 令和元年度は参考値。

## 7 姉妹校提携について

外国の学校と姉妹校提携を結んでいる高等学校等は 1,151 校（令和 3 年度から 5 校増）。

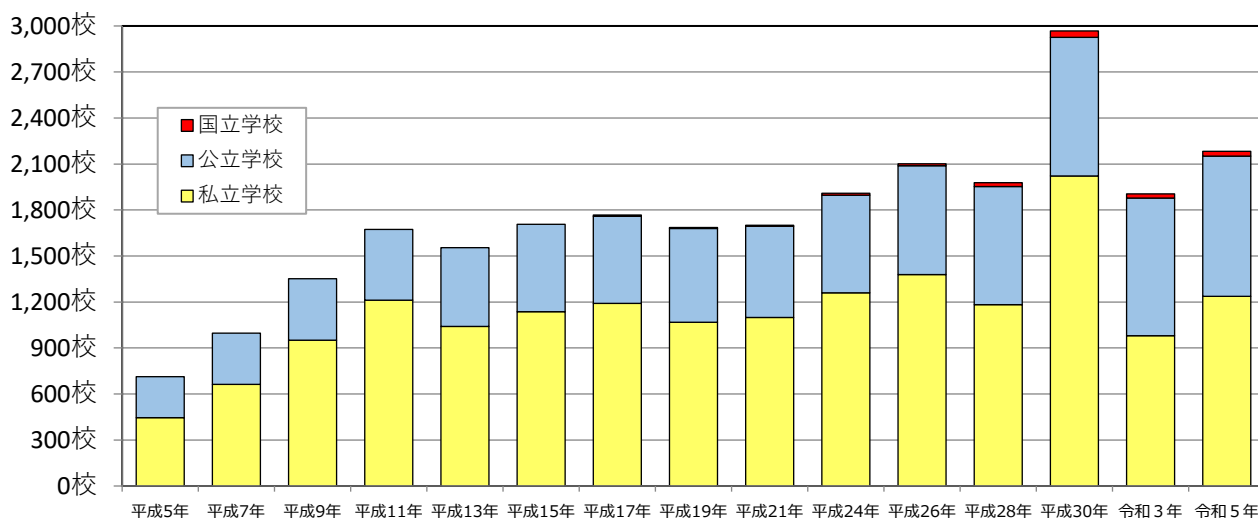
提携先は 47 か国・地域にわたり、国・地域別で最も多いのはオーストラリア（423 校）、次いでアメリカ（316 校）、台湾（308 校）、韓国（250 校）、ニュージーランド（180 校）である。

提携内容について、オンライン交流を含む高等学校等は 486 校（回答総数 5,623 校のうち 8.6%）、訪問・受入れ又は留学（派遣・受入れ）を含む高等学校等は 982 校（回答総数 5,623 校のうち 17.5%）である。

	学校数 (実数)	提携先 国・地域数	オーストラ リア	アメリカ	台湾	韓国	ニュージー ランド	その他	計 (延べ数)
公立	641校	34か国・地域	163校	146校	195校	106校	42校	264校	916校
私立	496校	42か国・地域	259校	169校	108校	137校	138校	434校	1,245校
国立	14校	14か国・地域	1校	1校	5校	7校	-	18校	32校
計	1,151校	47か国・地域	423校	316校	308校	250校	180校	716校	2,193校

	提携を行っ ている 学校数 (実数)	提携先 国・地域数	提携内容							計 (延べ数)
			オンライン交 流	姉妹校訪問・ 受入れ	留学（派遣・ 受入れ）	教員交流	その他	協定あり	協定なし	
公立	641校	34か国・地域	396校	677校	169校	168校	61校	408校	81校	1,960校
私立	496校	42か国・地域	278校	861校	621校	273校	65校	540校	108校	2,746校
国立	14校	14か国・地域	21校	23校	11校	19校	6校	24校	6校	110校
計	1,151校	47か国・地域	695校	1,561校	801校	460校	132校	972校	195校	4,816校
提携内容 合計（実数）	-	-	486校	982校		290校	100校	507校	123校	-
				920校	407校					

◆提携学校数の推移



(単位:校)

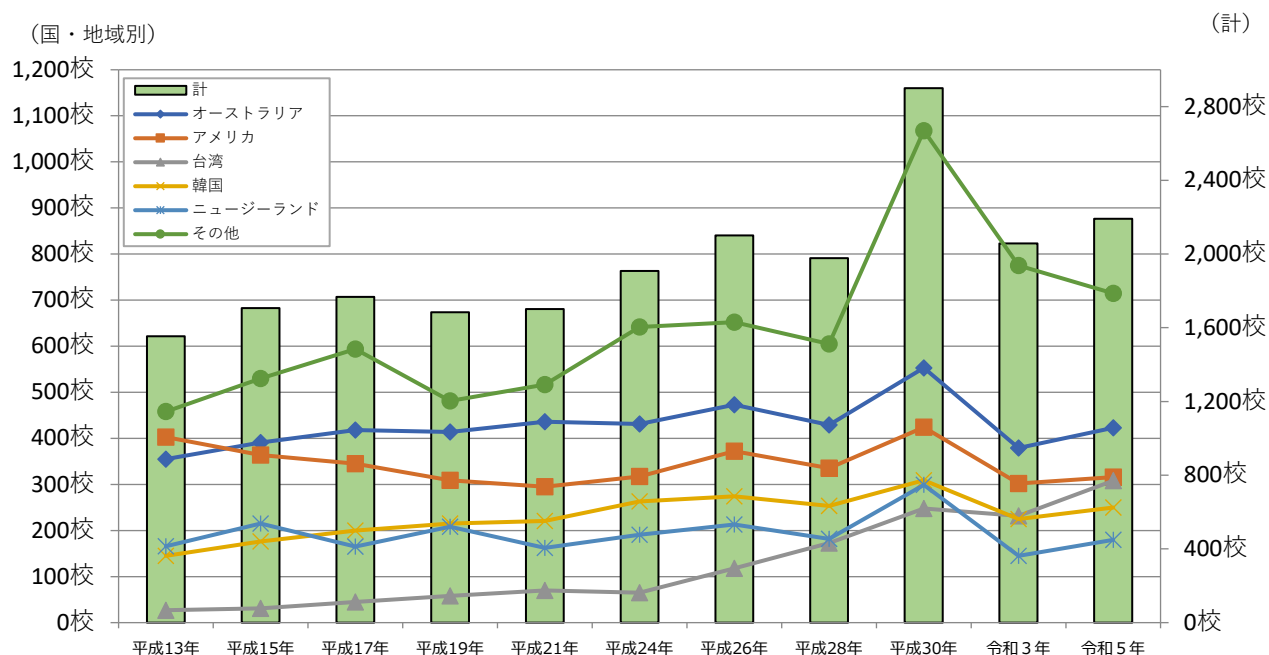
	平成5年	平成7年	平成9年	平成11年	平成13年	平成15年	平成17年	平成19年	平成21年	平成24年	平成26年	平成28年	平成30年	令和3年	令和5年
公立学校	267	334	402	461	513	571	567	612	596	637	710	771	904	896	916
私立学校	445	663	950	1,212	1,041	1,136	1,191	1,067	1,099	1,260	1,379	1,182	2,022	981	1,245
国立学校	-	-	-	-	-	-	9	6	6	12	13	24	42	27	32
計	712	997	1,352	1,673	1,554	1,707	1,767	1,685	1,701	1,909	2,102	1,977	2,968	1,904	2,193

※平成5年～15年は私立及び公立のみ調査対象。

(注1) 学校数は延べ数であり、同一の学校が複数の国・地域と提携している場合、それぞれの国・地域に集計。

(注2) 平成30年は学校数を中心に確認し、提携内容等を確認しておらず、調査方法が異なるため参考値。

◆提携先の国・地域別学校数の推移



(単位:校)

	平成13年	平成15年	平成17年	平成19年	平成21年	平成24年	平成26年	平成28年	平成30年	令和3年	令和5年
オーストラリア	355	391	418	414	436	431	473	429	553	379	423
アメリカ	403	364	345	309	295	317	372	335	424	302	316
台湾	27	31	45	58	70	65	118	173	248	232	308
韓国	145	176	200	215	221	263	274	253	309	225	250
ニュージーランド	166	215	165	208	162	191	213	182	299	145	180
その他	458	530	594	481	517	642	652	605	1,068	775	716
計	1,554	1,707	1,767	1,685	1,701	1,909	2,102	1,977	2,901	2,058	2,193

(注1) 学校数は延べ数であり、同一の学校が複数の国・地域と提携している場合、それぞれの国・地域に集計。

(注2) 平成30年は学校数を中心に確認し、提携内容等を確認しておらず、調査方法が異なるため参考値。



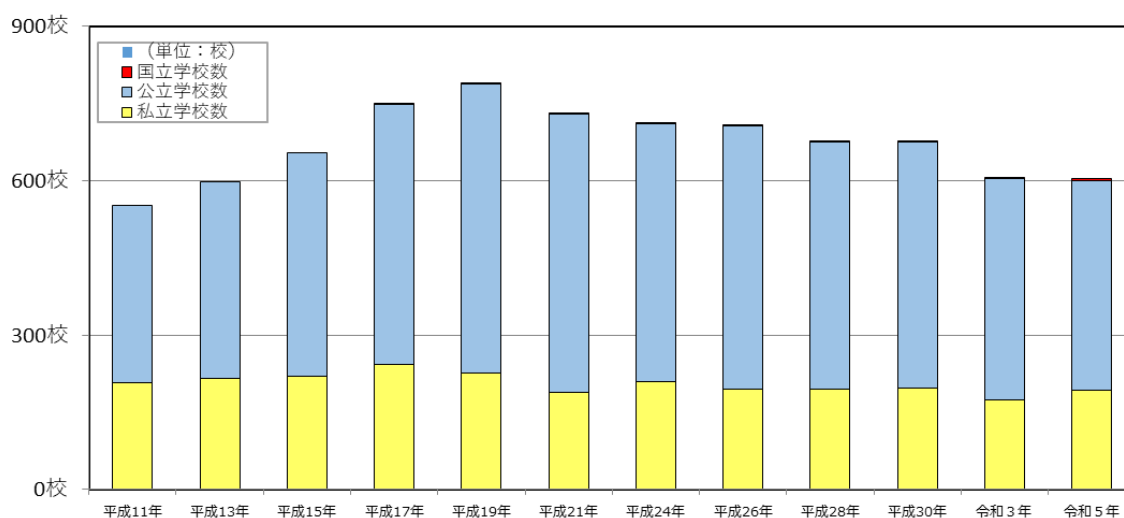
## 8 高等学校等における英語以外の外国語科目の開設状況について

英語以外の外国語の科目を設置している高等学校等は 603 校（令和 3 年度から 4 校減）。

言語数は 16 言語で、言語別に最も多いのは中国語（449 校・履修者数 16,936 人）、次いで韓国・朝鮮語（344 校・履修者数 13,264 人）、フランス語（188 校・履修者数 6,708 人）、スペイン語（107 校・履修者数 2,936 人）、ドイツ語（98 校・履修者数 2,407 人）である。

	学校数 (実数)	言語数	中国語	韓国・朝鮮語	フランス語	スペイン語	ドイツ語	その他	計 (延べ数)
公立	406校	12言語	9,698人 (330校)	9,729人 (256校)	2,584人 (102校)	2,048人 (73校)	1,037人 (56校)	599人 (39校)	25,695人 (856校)
私立	193校	12言語	7,177人 (117校)	3,518人 (87校)	4,062人 (83校)	832人 (33校)	1,337人 (39校)	294人 (18校)	17,220人 (377校)
国立	4校	6言語	61人 (2校)	17人 (1校)	62人 (3校)	56人 (1校)	33人 (3校)	53人 (2校)	282人 (12校)
計	603校	16言語	16,936人 (449校)	13,264人 (344校)	6,708人 (188校)	2,936人 (107校)	2,407人 (98校)	946人 (59校)	43,197人 (1,245校)

### ◆開設学校数の推移



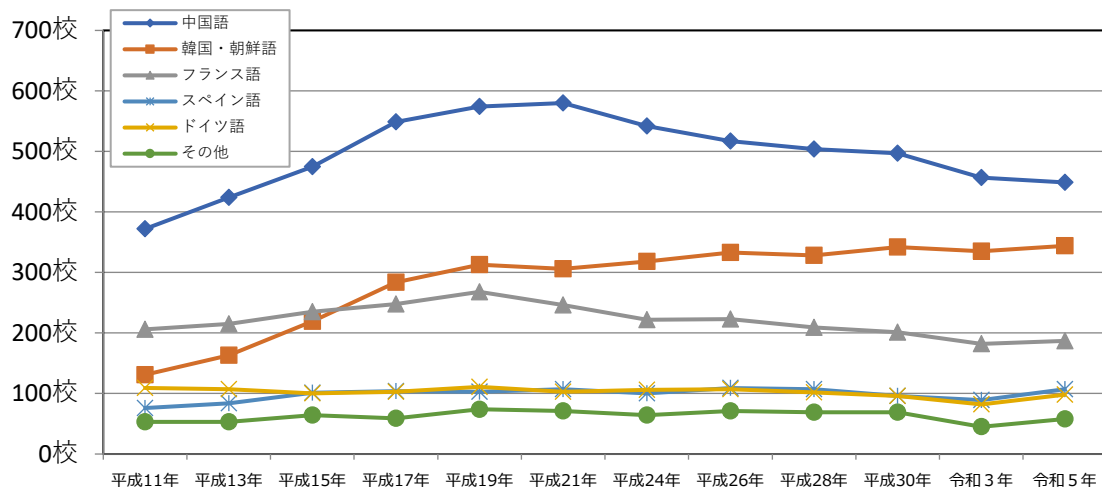
(単位: 校)

	平成11年	平成13年	平成15年	平成17年	平成19年	平成21年	平成24年	平成26年	平成28年	平成30年	令和3年度	令和5年度
公立学校数	343	382	432	504	561	540	502	512	478	476	430	406
私立学校数	208	216	221	244	227	189	209	194	196	198	174	193
国立学校数	-	-	-	2	2	2	2	2	3	3	3	4
開設学校数	551	598	653	750	790	731	713	708	677	677	607	603

※平成 11～15 年は私立及び公立のみ調査対象。

(注) 開設学校数は実数。

◆言語別の開設学校数の推移



(単位:校)

	平成11年	平成13年	平成15年	平成17年	平成19年	平成21年	平成24年	平成26年	平成28年	平成30年	令和3年度	令和5年度
中国語	372	424	475	549	574	580	542	517	504	497	457	449
韓国・朝鮮語	131	163	219	284	313	306	318	333	328	342	335	344
フランス語	206	215	235	248	268	246	222	223	209	201	182	188
スペイン語	76	84	101	104	103	107	100	109	107	96	89	107
ドイツ語	109	107	100	103	111	103	106	107	102	96	82	98
その他	53	53	64	59	74	71	64	71	69	69	45	59
計	947	1,046	1,194	1,347	1,443	1,413	1,352	1,360	1,319	1,301	1,190	1,245

(注) 複数の言語の科目を開設している学校があるため、計は延べ数であり、開設学校数(実数)を上回る。

## 9 高等学校等における国際交流活動の状況について

令和5年度に異文化理解や国際的視野の涵養を目的として、海外の生徒や日本国内の留学生等との交流を行うなどの国際交流活動を実施した高等学校等は 1,697 校（令和3年度から 324 校増。回答総数 5,623 校のうち 30.2%）。

活動内容は「海外の高校・大学等との交流」が延べ 1,771 校、「国内の高校・大学生等に留学している留学生との交流」が延べ 661 校となっている。

国際交流活動の実施に当たって、対面で活動を実施した高等学校等は 1,241 校（回答総数 5,623 校のうち 22.0%）、オンラインを活用し活動を実施した高等学校等は 785 校（回答総数 5,623 校のうち 14.0%）となっている。

	学校数 (実数)	国際交流活動の内容				教育課程内 (実数)	教育課程外 (実数)	オンラインを 活用して活動 を実施 (実数)	対面で活動を 実施(実数)
		海外の高校・大学等 との交流	国内の高校・大学生等に留学 している留学生との交流	日本に居住している外国人児 童生徒等との交流 (留学生は除く)	その他				
公立	1,207校	93,863人 (1,300校)	39,757人 (438校)	7,961人 (133校)	18,642人 (263校)	535校	752校	613校	858校
私立	471校	30,838人 (440校)	17,142人 (210校)	1,978人 (36校)	5,083人 (77校)	146校	326校	157校	367校
国立	19校	2,164人 (31校)	878人 (13校)	10人 (1校)	145人 (5校)	7校	14校	15校	16校
計	1,697校	126,865人 (1,771校)	57,777人 (661校)	9,949人 (170校)	23,870人 (345校)	688校	1,092校	785校	1,241校

(注) 国際交流活動の校数及び人数は延べ数であり、1回の活動で複数の活動内容を実施した場合は、それぞれの活動内容に集計。

## 10 海外の高等教育機関等への進学者数について

令和5年度卒業生のうち、海外の高等教育機関等に進学した生徒数は1,635人（令和3年度から211人増）。

進学先の国・地域は、32か国・地域にわたり、最も多いのはアメリカ（520人）、次いで韓国（194人）、台湾（167人）、オーストラリア（159人）、マレーシア（139人）である。

進学先の高等教育機関等の種別は「大学（学部・ファンデーションコース）」が1,372人、「語学学校」が154人などとなっている。

	学校数 (実数)	進学先 国・地域数	アメリカ	韓国	台湾	オーストラ リア	マレーシア	その他	計 (延べ数)
公立	318校	24か国・地域	112人 (89校)	92人 (63校)	78人 (54校)	56人 (42校)	41人 (35校)	149人 (133校)	528人 (416校)
私立	385校	29か国・地域	398人 (190校)	102人 (60校)	88人 (44校)	100人 (56校)	97人 (66校)	296人 (223校)	1,081人 (639校)
国立	7校	9か国・地域	10人 (4校)	- -	1人 (1校)	3人 (2校)	1人 (1校)	11人 (8校)	26人 (16校)
計	710校	32か国・地域	520人 (283校)	194人 (123校)	167人 (99校)	159人 (100校)	139人 (102校)	456人 (364校)	1,635人 (1,071校)

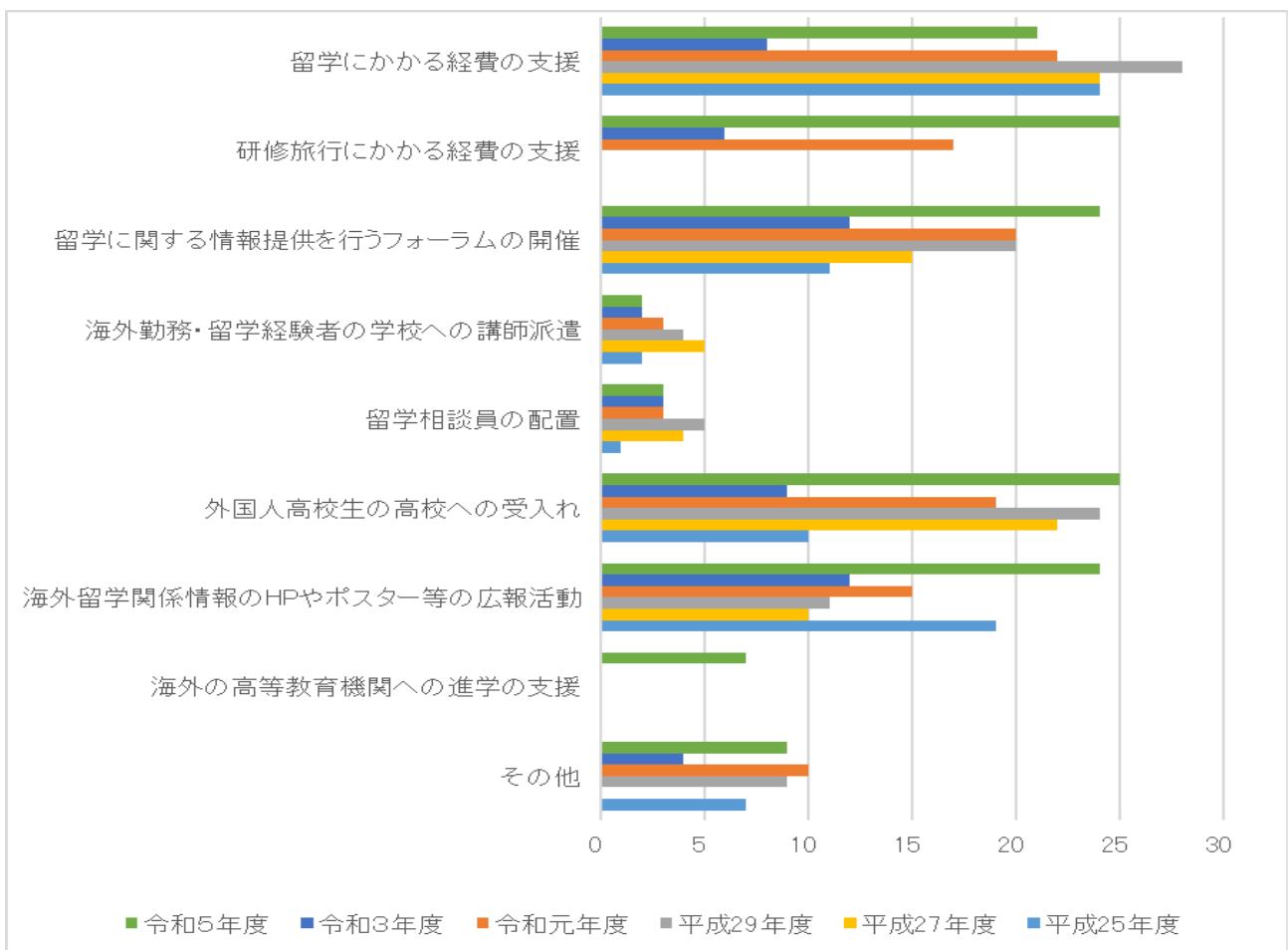
	海外の高等教 育機関等への 進学者のいる 学校数 (実数)	高等教育機関等の種別							計 (校数のみ 延べ数)
		大学（学部・ ファンデー ションコー ス）	語学学校	専門学校 (TAFE)	大学院	専門大学院 (プロフェッ ショナルス クール等)	短期大学	その他	
公立	318校	388人 (232校)	100人 (65校)	11人 (11校)	- -	1人 (1校)	19人 (17校)	9人 (9校)	528人 (335校)
私立	385校	959人 (330校)	53人 (44校)	17人 (14校)	3人 (2校)	2人 (1校)	33人 (24校)	14人 (10校)	1,081人 (425校)
国立	7校	25人 (6校)	1人 (1校)	- -	- -	- -	- -	- -	26人 (7校)
計	710校	1,372人 (568校)	154人 (110校)	28人 (25校)	3人 (2校)	3人 (2校)	52人 (41校)	23人 (19校)	1,635人 (767校)

## 11 高校生の留学支援又は留学環境整備に関する都道府県の取組について

令和5年度に高校生の留学支援又は留学環境整備に関する取組を実施したのは47都道府県となっている（令和3年度から8都道府県増）。

取組内容は、「研修旅行にかかる経費の支援」、「外国人高校生の高校への受入れ」が最も多く、次いで、「留学に関する情報提供を行うフォーラムの開催」、「海外留学関係情報のHPやポスターなどの広報活動」となっている。

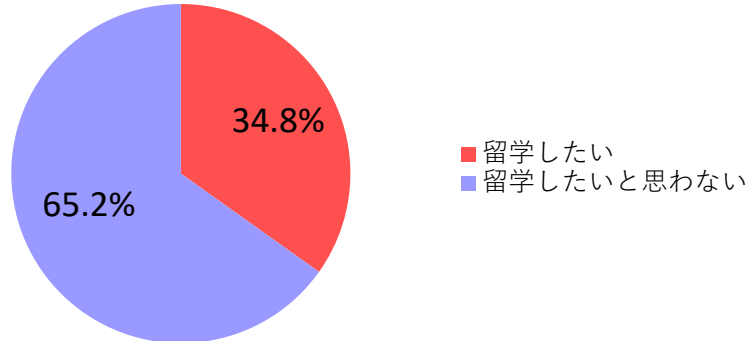
	取組を行った都道府県数	都道府県の独自の取組内容								
		留学にかかる経費の支援	研修旅行にかかる経費の支援	留学に関する情報提供を行うフォーラムの開催	海外勤務・留学経験者の学校への講師派遣	留学相談員の配置	外国人高校生の高校への受入れ	海外留学関係情報のHPやポスターなどの広報活動	海外の高等教育機関への進学への支援	その他
平成25年度	42	24	-	11	2	1	10	19	-	7
平成27年度	43	24	-	15	5	4	22	10	-	-
平成29年度	46	28	-	20	4	5	24	11	-	9
令和元年度	45	22	17	20	3	3	19	15	-	10
令和3年度	28	8	6	12	2	3	9	12	-	4
令和5年度	47	21	25	24	2	3	25	24	7	9



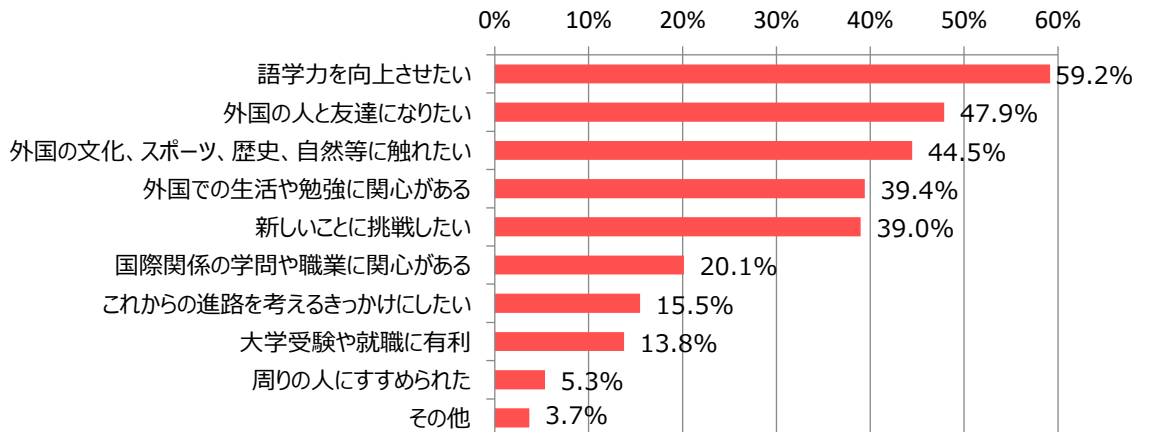
(参考) 高校生の留学に対する意識について ※令和6年度実績

各高等学校等において任意の3クラスを無作為に抽出し、生徒457,936人を対象に留学に対する意識調査を行った。「留学したい」生徒は34.8%と横ばい(令和4年度34.7%)。概要は以下のとおり。

1. 海外に留学したいと思うか？

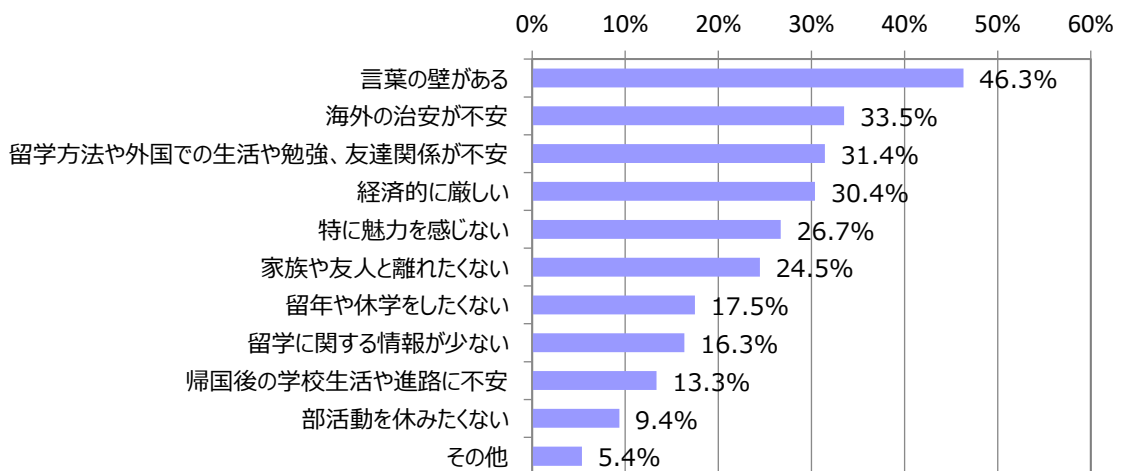


2. 海外に留学したい理由は何か？(複数回答可)



※最も強くあてはまるものは、①語学力向上、②外国文化等に触れたい、③外国の人と友達になりたい、の順。

3. 海外に留学したいと思わない理由は何か？(複数回答可)



※最も強くあてはまるものは、①言葉の壁、②経済的に厳しい、③特に魅力を感じない、の順。

1 高校生の外国への研修旅行（3か月未満）について

順位	研修旅行先 国・地域	公立		私立		国立		計	
		学校数	生徒数	学校数	生徒数	学校数	生徒数	学校数	生徒数
1	オーストラリア	299	3,496	273	4,177	7	101	579	7,774
2	アメリカ	321	2,055	211	2,561	7	10	539	4,626
3	台湾	122	2,655	37	521	3	38	162	3,214
4	イギリス	89	706	117	2,103	3	17	209	2,826
5	カナダ	114	419	151	2,161	2	24	267	2,604
6	ニュージーランド	69	387	190	1,829	1	20	260	2,236
7	フィリピン	65	281	79	1,105	5	12	149	1,398
8	シンガポール	56	780	30	501	0	0	86	1,281
9	韓国	83	462	47	654	0	0	130	1,116
10	マレーシア	44	493	17	201	0	0	61	694
11	ベトナム	36	209	22	260	1	22	59	491
12	タイ	37	234	24	173	0	0	61	407
13	カンボジア	17	123	21	241	1	37	39	401
14	オーストリア	15	179	18	188	0	0	33	367
15	ドイツ	19	96	18	207	2	3	39	306
16	インドネシア	18	56	7	212	2	7	27	275
17	中国	49	189	12	48	0	0	61	237
18	フランス	33	118	16	101	3	4	52	223
19	イタリア	20	56	6	53	1	1	27	110
20	スペイン	4	6	1	98	0	0	5	104
21	インド	6	6	5	64	0	0	11	70
22	ポーランド	1	12	3	49	0	0	4	61
23	アラブ首長国連邦	6	21	4	29	0	0	10	50
24	フィンランド	12	26	5	22	1	1	18	49
25	スイス	3	17	6	27	0	0	9	44
26	モンゴル	10	14	3	23	0	0	13	37
27	カタール	0	0	2	34	0	0	2	34
27	フィジー	6	6	3	28	0	0	9	34
29	オランダ	7	30	2	2	1	1	10	33
30	デンマーク	4	14	3	8	0	0	7	22
30	ネパール	2	6	3	14	2	2	7	22
32	ウズベキスタン	11	18	0	0	0	0	11	18
33	ケニア	1	1	2	15	0	0	3	16
33	スウェーデン	5	9	1	7	0	0	6	16
35	トルコ	0	0	1	15	0	0	1	15
36	ノルウェー	1	10	1	1	0	0	2	11
37	ラオス	2	9	0	0	0	0	2	9
38	ハンガリー	1	4	1	4	0	0	2	8
38	リトアニア	0	0	0	0	1	8	1	8
40	ガーナ	3	3	2	2	0	0	5	5
41	メキシコ	3	3	1	1	0	0	4	4
42	ブータン	0	0	1	3	0	0	1	3
42	ブラジル	2	3	0	0	0	0	2	3
44	チリ	0	0	1	1	0	0	1	1
44	ベルギー	0	0	1	1	0	0	1	1
44	モンテネグロ	1	1	0	0	0	0	1	1
44	ルーマニア	0	0	1	1	0	0	1	1
	その他	30	61	35	382	1	2	66	445
合計		1,627	13,274	1,384	18,127	44	310	3,055	31,711
派遣学校数実数		872		600		12		1,484	

(注1)学校数は延べ数であり、同一の学校から生徒がそれぞれ別の国・地域に研修旅行している場合、それぞれの国・地域に集計。

(注2)研修旅行生数は延べ数であり、同一の生徒が複数の国・地域に研修旅行している場合、それぞれの国・地域に集計。

(参考) 中学校 ※3か月以上を含む。

順位	研修旅行先 国・地域	公立		私立		国立		合計	
		学校数	生徒数	学校数	生徒数	学校数	生徒数	学校数	生徒数
1	オーストラリア	278	1,362	58	736	2	21	338	2,119
2	ニュージーランド	147	596	56	1,185	2	2	205	1,783
3	アメリカ	336	973	43	520	8	45	387	1,538
4	カナダ	52	261	35	540	3	27	90	828
5	イギリス	48	87	26	434	0	0	74	521
6	シンガポール	30	284	13	225	2	2	45	511
7	台湾	61	360	6	65	1	3	68	428
8	フィリピン	1	1	17	315	0	0	18	316
9	韓国	49	146	16	83	1	1	66	230
10	フランス	8	25	2	84	0	0	10	109
11	オーストリア	20	54	7	55	0	0	27	109
12	ドイツ	51	84	4	12	0	0	55	96
13	ベトナム	11	16	3	63	0	0	14	79
14	タイ	6	20	4	72	0	0	10	92
15	マレーシア	20	38	5	28	0	0	25	66
16	モンゴル	10	14	4	49	0	0	14	63
17	中国	18	21	1	17	2	16	21	54
18	フィジー	0	0	3	46	0	0	3	46
19	フィンランド	9	37	1	0	0	0	10	37
20	カンボジア	5	15	1	4	0	0	6	19
21	スイス	1	2	3	16	0	0	4	18
22	インドネシア	3	17	0	0	0	0	3	17
23	ベルギー	8	16	0	0	0	0	8	16
24	オランダ	3	13	2	2	0	0	5	15
25	アラブ首長国連邦	0	0	1	12	0	0	1	12
26	インド	0	0	1	10	0	0	1	10
27	ルクセンブルク	1	10	0	0	0	0	1	10
28	デンマーク	3	9	0	0	0	0	3	9
29	ギリシャ	3	6	0	0	0	0	3	6
30	ポーランド	0	0	1	6	0	0	1	6
31	カタール	0	0	1	5	0	0	1	5
32	スペイン	2	2	1	3	0	0	3	5
33	エジプト	1	4	0	0	0	0	1	4
34	イタリア	1	1	0	0	0	0	1	1
35	ブルガリア	0	0	1	1	0	0	1	1
36	ハンガリー	1	4	0	0	0	0	1	4
	その他	15	30	6	14	0	0	21	44
	合計	1,202	4,508	322	4,602	21	117	1,545	9,227
	学校数実数	1,109		200		14		1,323	



(参考) 小学校 ※3か月以上を含む。

順位	研修旅行先 国・地域	公立		私立		国立		合計	
		学校数	児童数	学校数	児童数	学校数	児童数	学校数	児童数
1	オーストラリア	33	93	18	373	1	20	52	486
2	アメリカ	12	25	4	63	3	49	19	137
3	韓国	6	27	2	38	0	0	8	65
4	イギリス	1	2	5	60	0	0	6	62
5	台湾	12	29	4	32	0	0	16	61
6	タイ	7	22	0	0	0	0	7	22
7	フィンランド	11	11	0	0	0	0	11	11
8	オーストリア	10	10	0	0	0	0	10	10
9	カナダ	3	8	0	0	0	0	3	8
10	フィリピン	1	2	1	6	0	0	2	8
11	イタリア	4	5	0	0	0	0	4	5
12	インドネシア	2	4	0	0	0	0	2	4
13	マレーシア	1	1	1	2	0	0	2	3
14	中国	2	3	0	0	0	0	2	3
15	オランダ	1	1	0	0	0	0	1	1
16	カンボジア	1	1	0	0	0	0	1	1
17	フランス	1	1	0	0	0	0	1	1
18	モンゴル	1	1	0	0	0	0	1	1
	その他	1	1	1	22	0	0	2	23
合計		110	247	36	596	4	69	150	912
学校数実数		108		29		4		141	

2 高校生の留学（3か月以上）について

順位	留学先 国・地域	公立		私立		国立		計	
		学校数	生徒数	学校数	生徒数	学校数	生徒数	学校数	生徒数
1	カナダ	101	143	236	853	1	2	338	998
2	アメリカ	164	245	189	393	6	15	359	653
3	ニュージーランド	47	57	140	490	2	4	189	551
4	オーストラリア	55	86	94	261	2	2	151	349
5	イギリス	13	14	31	70	1	1	45	85
6	イタリア	24	24	21	35	1	1	46	60
7	フランス	19	20	27	29	2	2	48	51
8	ドイツ	24	27	20	20	2	2	46	49
9	オーストリア	7	7	9	20	0	0	16	27
10	スペイン	12	12	8	9	1	1	21	22
11	フィンランド	10	11	9	9	0	0	19	20
12	メキシコ	10	10	8	8	0	0	18	18
13	ベルギー	8	8	8	8	1	1	17	17
14	スイス	8	8	6	6	1	1	15	15
14	タイ	6	6	8	9	0	0	14	15
16	デンマーク	5	5	9	9	0	0	14	14
16	ハンガリー	10	10	3	4	0	0	13	14
16	中国	6	6	6	6	2	2	14	14
19	台湾	2	2	9	11	0	0	11	13
20	アラブ首長国連邦	1	1	1	11	0	0	2	12
21	フィリピン	5	5	5	6	0	0	10	11
21	ブラジル	7	7	4	4	0	0	11	11
23	インド	6	6	4	4	0	0	10	10
23	フィジー	7	7	2	3	0	0	9	10
25	スウェーデン	3	3	5	5	0	0	8	8
26	ノルウェー	2	3	4	4	0	0	6	7
26	マレーシア	4	4	2	2	1	1	7	7
28	ポルトガル	1	1	5	5	0	0	6	6
28	韓国	3	3	3	3	0	0	6	6
30	シンガポール	2	2	2	2	1	1	5	5
30	チリ	2	2	2	3	0	0	4	5
32	オランダ	1	1	3	3	0	0	4	4
32	パナマ	3	3	1	1	0	0	4	4
34	インドネシア	0	0	3	3	0	0	3	3
35	アルゼンチン	0	0	2	2	0	0	2	2
35	ギリシャ	1	1	1	1	0	0	2	2
35	ベトナム	1	1	1	1	0	0	2	2
35	ポーランド	1	1	1	1	0	0	2	2
35	ロシア	1	2	0	0	0	0	1	2
40	コートジボワール	0	0	1	1	0	0	1	1
40	チェコ	1	1	0	0	0	0	1	1
40	ネパール	1	1	0	0	0	0	1	1
40	モンゴル	0	0	1	1	0	0	1	1
40	ルワンダ	0	0	1	1	0	0	1	1
	その他	20	20	30	44	1	1	51	65
	合計	604	776	925	2,361	25	37	1,554	3,174
	学校数実数	388		410		11		809	

(注1)学校数は延べ数であり、同一の学校から生徒がそれぞれ別の国・地域に留学している場合、それぞれの国・地域に集計。

(注2)留学生数は延べ数であり、同一の生徒が複数の国・地域に留学している場合、それぞれの国・地域に集計。

3 高校生の外国への修学旅行について

順位	修学旅行先 国・地域	公立		私立		国立		計	
		学校数	生徒数	学校数	生徒数	学校数	生徒数	学校数	生徒数
1	オーストラリア	31	2,170	82	10,134	0	0	113	12,304
2	シンガポール	31	3,479	80	8,255	0	0	111	11,734
3	台湾	55	6,192	50	4,308	1	116	106	10,616
4	アメリカ	26	1,934	80	7,970	0	0	106	9,904
5	マレーシア	17	1,699	41	4,111	0	0	58	5,810
6	カナダ	7	361	28	2,856	0	0	35	3,217
7	ベトナム	7	1,011	15	1,511	0	0	22	2,522
8	韓国	7	482	27	1,912	0	0	32	2,379
9	イギリス	4	131	16	2,138	0	0	20	2,269
10	ニュージーランド	3	181	13	743	0	0	16	924
11	フィリピン	3	40	18	1,026	0	0	21	1,066
12	イタリア	1	10	8	537	0	0	9	547
13	フランス	2	12	7	507	0	0	8	504
14	インドネシア	0	0	5	453	0	0	5	453
15	ドイツ	2	51	2	385	0	0	4	436
16	カンボジア	0	0	5	435	0	0	5	435
17	オーストリア	2	105	5	211	0	0	7	316
18	タイ	1	85	5	113	0	0	6	198
19	ベルギー	0	0	1	151	0	0	1	151
20	フィンランド	1	36	1	109	0	0	2	145
21	オランダ	0	0	1	99	0	0	1	99
22	スペイン	1	11	1	74	0	0	2	85
23	チェコ	0	0	1	81	0	0	1	81
23	ハンガリー	0	0	1	81	0	0	1	81
25	トルコ	0	0	1	44	0	0	1	44
26	インド	0	0	1	33	0	0	1	33
26	中国	0	0	2	33	0	0	2	33
28	ネパール	0	0	1	13	0	0	1	13
29	デンマーク	0	0	1	7	0	0	1	7
	その他	0	0	8	182	0	0	8	182
合計		201	17,990	507	48,512	1	116	709	66,618
派遣学校数実数		158		328		1		487	

(注)学校数・参加者数は延べ数であり、同一の高等学校（生徒）が複数の国・地域を訪れる修学旅行へ行った場合、それぞれの行き先国・地域に集計。

(参考) 中学校

順位	修学旅行先 国・地域	公立		私立		国立		合計	
		学校数	生徒数	学校数	生徒数	学校数	生徒数	学校数	生徒数
1	オーストラリア	3	265	50	3,549	0	0	53	3,814
2	アメリカ	3	264	16	1,271	0	0	19	1,535
3	ニュージーランド	1	40	16	1,435	0	0	17	1,475
4	シンガポール	7	568	15	880	0	0	22	1,448
5	台湾	7	391	7	633	0	0	14	1,024
6	カナダ	0	0	13	905	0	0	13	905
7	マレーシア	0	0	6	645	0	0	6	645
8	イギリス	0	0	9	564	0	0	9	564
9	ベトナム	0	0	4	340	0	0	4	340
10	フィリピン	0	0	4	266	0	0	4	266
11	タイ	0	0	3	166	0	0	3	166
12	韓国	0	0	2	106	0	0	2	106
13	オーストリア	0	0	2	100	0	0	2	100
14	カンボジア	0	0	1	55	0	0	1	55
15	スウェーデン	0	0	1	10	0	0	1	10
16	ギリシャ	1	7	0	0	0	0	1	7
17	フランス	0	0	1	7	0	0	1	7
	その他	0	0	0	0	0	0	0	0
合計		22	1,535	150	10,932	0	0	172	12,467
派遣学校数実数		25		131		0		156	

(参考) 小学校

順位	修学旅行先 国・地域	公立		私立		国立		合計	
		学校数	児童数	学校数	児童数	学校数	児童数	学校数	児童数
1	オーストラリア	0	0	6	267	0	0	6	267
2	アメリカ	0	0	4	158	0	0	4	158
3	イギリス	0	0	3	137	0	0	3	137
4	ニュージーランド	0	0	1	28	0	0	1	28
5	ギリシャ	0	0	1	12	0	0	1	12
6	スイス	0	0	1	12	0	0	1	12
7	台湾	1	9	0	0	0	0	1	9
	その他	2	69	0	0	0	0	2	69
合計		3	78	16	614	0	0	19	692
派遣学校数実数		11		13		0		24	

4 高等学校等における外国からの研修旅行生（3か月未満）の受入れについて

順位	出身国・地域	公立		私立		国立		計	
		学校数	生徒数	学校数	生徒数	学校数	生徒数	学校数	生徒数
1	アメリカ	83	326	54	152	0	0	137	478
2	台湾	12	200	11	207	0	0	23	407
3	韓国	14	103	18	293	0	0	32	396
4	オーストラリア	21	141	43	204	0	0	64	345
5	フランス	15	81	14	31	0	0	29	112
6	ニュージーランド	12	39	15	69	0	0	27	108
7	中国	3	48	6	59	0	0	9	107
8	イギリス	5	26	7	42	0	0	12	68
8	タイ	8	26	8	42	0	0	16	68
10	マレーシア	3	20	6	39	0	0	9	59
11	ドイツ	10	35	8	20	0	0	18	55
12	カナダ	5	10	11	42	0	0	16	52
13	シンガポール	3	45	2	5	0	0	5	50
14	フィリピン	1	1	9	45	0	0	10	46
15	インドネシア	3	18	1	13	0	0	4	31
16	オーストリア	4	12	2	16	0	0	6	28
17	エジプト	1	12	0	0	0	0	1	12
17	スウェーデン	2	2	3	9	1	1	6	12
17	デンマーク	1	6	2	6	0	0	3	12
20	ベトナム	1	1	4	9	0	0	5	10
21	イスラエル	1	9	0	0	0	0	1	9
22	インド	4	4	3	4	0	0	7	8
23	イタリア	4	4	2	2	0	0	6	6
24	アルゼンチン	0	0	4	5	0	0	4	5
24	ブラジル	2	2	1	3	0	0	3	5
24	モンゴル	2	2	1	3	0	0	3	5
27	ギリシャ	3	3	1	1	0	0	4	4
27	ブータン	0	0	1	4	0	0	1	4
27	ポーランド	1	1	3	3	0	0	4	4
30	メキシコ	4	5	0	0	0	0	4	5
31	スリランカ	2	2	1	1	0	0	3	3
32	スイス	0	0	2	2	0	0	2	2
32	トルコ	1	1	1	1	0	0	2	2
32	ノルウェー	1	1	1	1	0	0	2	2
32	フィンランド	0	0	1	2	0	0	1	2
32	ブルガリア	0	0	2	2	0	0	2	2
32	ベルギー	2	2	0	0	0	0	2	2
38	カンボジア	0	0	1	1	0	0	1	1
38	チェコ	1	1	0	0	0	0	1	1
38	パキスタン	0	0	1	1	0	0	1	1
38	ハンガリー	0	0	1	1	0	0	1	1
38	ルーマニア	0	0	1	1	0	0	1	1
	その他	11	31	10	39	0	0	21	70
合計		246	1,220	262	1,380	1	1	509	2,601
受入学校数実数		190		163		1		354	

(注)学校数及び受入者数は延べ数であり、同一の学校に複数の国・地域から研修旅行生を受け入れた場合、それぞれの国・地域に集計。

(参考) 中学校 ※3か月以上を含む

順位	出身国・地域	公立		私立		国立		合計	
		学校数	生徒数	学校数	生徒数	学校数	生徒数	学校数	生徒数
1	アメリカ	72	165	9	73	0	0	81	238
2	オーストラリア	17	34	11	121	0	0	28	155
3	中国	7	20	5	39	0	0	12	59
4	韓国	8	37	2	3	0	0	10	40
5	カナダ	12	27	1	11	0	0	13	38
6	イギリス	2	10	4	20	1	2	7	32
7	ドイツ	15	26	2	3	0	0	17	29
8	フランス	12	19	2	8	0	0	14	27
9	ニュージーランド	14	17	2	7	0	0	16	24
10	モンゴル	1	1	3	18	0	0	4	19
11	シンガポール	3	3	1	10	0	0	4	13
12	オーストリア	1	2	1	5	0	0	2	7
13	台湾	5	4	3	3	0	0	8	7
14	インドネシア	4	4	0	0	0	0	4	4
15	スペイン	1	1	2	3	0	0	3	4
16	タイ	2	3	1	1	0	0	3	4
17	フィンランド	0	0	2	4	0	0	2	4
18	アラブ首長国連邦	1	3	0	0	0	0	1	3
19	インド	2	3	0	0	0	0	2	3
20	ベトナム	1	1	1	2	0	0	2	3
21	イタリア	2	2	0	0	0	0	2	2
22	ウクライナ	2	2	1	0	0	0	3	2
23	スイス	2	2	0	0	0	0	2	2
24	チェコ	0	0	1	2	0	0	1	2
25	フィリピン	1	0	1	2	0	0	2	2
26	ベルギー	2	2	0	0	0	0	2	2
27	イスラエル	1	1	0	0	0	0	1	1
28	スウェーデン	1	1	0	0	0	0	1	1
29	トルコ	1	1	0	0	0	0	1	1
30	ブラジル	1	1	0	0	0	0	1	1
31	ポーランド	0	0	1	1	0	0	1	1
32	ウズベキスタン	1	0	0	0	0	0	1	0
33	ケニア	0	0	1	0	0	0	1	0
34	チリ	1	0	0	0	0	0	1	0
35	ネパール	1	0	0	0	0	0	1	0
36	マレーシア	1	0	0	0	0	0	1	0
37	ロシア	1	0	0	0	0	0	1	0
	その他	1	1	1	3	0	0	2	4
合計		199	393	58	339	1	2	258	734
受入学校数実数		171		43		1		215	

(参考) 小学校 ※3か月以上を含む

順位	出身国・地域	公立		私立		国立		合計	
		学校数	児童数	学校数	児童数	学校数	児童数	学校数	児童数
1	アメリカ	191	372	5	10	1	1	197	383
2	オーストラリア	52	94	2	51	0	0	54	145
3	中国	24	74	1	1	0	0	25	75
4	インドネシア	8	14	1	47	0	0	9	61
5	ドイツ	22	58	0	0	1	1	23	59
6	フランス	29	54	1	1	0	0	30	55
7	台湾	15	49	0	0	0	0	15	49
8	オーストリア	4	44	0	0	1	1	5	45
9	イギリス	22	26	3	5	0	0	25	31
10	韓国	19	31	0	0	0	0	19	31
11	イタリア	7	21	1	1	0	0	8	22
12	カナダ	17	22	0	0	0	0	17	22
13	シンガポール	12	19	0	0	0	0	12	19
14	カンボジア	1	2	0	0	1	15	2	17
15	ニュージーランド	12	17	0	0	0	0	12	17
16	スイス	7	11	0	0	0	0	7	11
17	スウェーデン	7	11	0	0	0	0	7	11
18	スペイン	11	11	0	0	0	0	11	11
19	マレーシア	5	10	0	0	0	0	5	10
20	モンゴル	2	4	0	0	1	5	3	9
21	スリランカ	2	8	0	0	0	0	2	8
22	トルコ	5	8	0	0	0	0	5	8
23	モルディブ	2	6	0	0	0	0	2	6
24	ベトナム	5	5	0	0	0	0	5	5
25	タイ	3	3	0	0	0	0	3	3
26	ノルウェー	2	3	0	0	0	0	2	3
27	ハンガリー	1	3	0	0	0	0	1	3
28	フィンランド	3	3	0	0	0	0	3	3
29	インド	2	2	0	0	0	0	2	2
30	オランダ	2	2	0	0	0	0	2	2
31	コロンビア	2	2	0	0	0	0	2	2
32	ネパール	1	2	0	0	0	0	1	2
33	フィリピン	2	2	0	0	0	0	2	2
34	ミャンマー	2	2	0	0	0	0	2	2
35	アラブ首長国連邦	1	1	0	0	0	0	1	1
36	セルビア	1	1	0	0	0	0	1	1
37	チェコ	1	1	0	0	0	0	1	1
38	デンマーク	1	1	0	0	0	0	1	1
39	パキスタン	2	1	0	0	0	0	2	1
40	ブータン	1	1	0	0	0	0	1	1
41	ブラジル	1	1	0	0	0	0	1	1
42	ポーランド	1	1	0	0	0	0	1	1
43	アフガニスタン	1	0	0	0	0	0	1	0
	その他	10	13	0	0	0	0	10	13
	合計	521	1,016	14	116	5	23	540	1,155
	受入学校数実数	411		11		3		425	

5 高等学校等における外国人留学生（3か月以上）の受入れについて

順位	出身国・地域	公立		私立		国立		計	
		学校数	生徒数	学校数	生徒数	学校数	生徒数	学校数	生徒数
1	中国	3	3	56	866	0	0	59	869
2	アメリカ	44	47	45	55	0	0	89	102
3	タイ	21	21	30	70	1	3	52	94
4	ドイツ	37	40	43	48	3	3	83	91
5	モンゴル	3	3	14	65	0	0	17	68
6	イタリア	31	31	27	27	0	0	58	58
7	台湾	9	10	24	40	1	1	34	51
8	オーストラリア	11	15	15	22	1	1	27	38
9	フランス	15	16	16	16	1	1	32	33
10	韓国	3	3	14	29	0	0	17	32
11	スイス	12	13	14	15	1	1	27	29
12	フィンランド	13	13	10	10	1	1	24	24
13	ニュージーランド	9	9	11	14	0	0	20	23
14	カナダ	12	13	8	8	0	0	20	21
15	ベトナム	0	0	7	18	0	0	7	18
16	ケニア	1	2	8	14	0	0	9	16
16	スウェーデン	11	11	5	5	0	0	16	16
18	ブラジル	9	9	5	5	0	0	14	14
19	デンマーク	4	4	9	9	0	0	13	13
19	ノルウェー	8	8	4	5	0	0	12	13
19	ベルギー	5	5	8	8	0	0	13	13
19	メキシコ	6	6	7	7	0	0	13	13
23	ウクライナ	4	4	5	8	0	0	9	12
24	オーストリア	3	3	6	6	1	1	10	10
24	セネガル	0	0	7	10	0	0	7	10
24	ハンガリー	9	9	1	1	0	0	10	10
27	トルコ	1	1	6	7	1	1	8	9
27	フィジー	1	2	3	7	0	0	4	9
29	チリ	4	4	4	4	0	0	8	8
30	イギリス	4	4	2	2	0	0	6	6
30	オランダ	4	4	2	2	0	0	6	6
30	スペイン	2	2	4	4	0	0	6	6
30	スリランカ	2	2	4	4	0	0	6	6
34	アルゼンチン	4	4	1	1	0	0	5	5
34	インド	1	1	4	4	0	0	5	5
34	チェコ	3	3	2	2	0	0	5	5
34	ミャンマー	3	3	1	2	0	0	4	5
38	インドネシア	0	0	3	4	0	0	3	4
38	カンボジア	0	0	3	4	0	0	3	4
38	パラグアイ	0	0	4	4	0	0	4	4
38	フィリピン	2	2	2	2	0	0	4	4
38	ポーランド	2	2	2	2	0	0	4	4
43	パナマ	2	2	1	1	0	0	3	3
44	アフガニスタン	2	2	0	0	0	0	2	2
44	ガーナ	2	2	0	0	0	0	2	2
44	ネパール	0	0	2	2	0	0	2	2
44	ポルトガル	0	0	2	2	0	0	2	2
44	マレーシア	1	1	1	1	0	0	2	2
49	ギリシャ	1	1	0	0	0	0	1	1
49	セルビア	1	1	0	0	0	0	1	1
49	パキスタン	0	0	1	1	0	0	1	1
49	ブータン	0	0	1	1	0	0	1	1
49	ブルガリア	1	1	0	0	0	0	1	1
49	ラオス	0	0	1	1	0	0	1	1
49	リトアニア	1	1	0	0	0	0	1	1
49	ロシア	0	0	1	1	0	0	1	1
	その他	19	19	33	43	0	0	52	62
	合計	346	362	489	1,489	11	13	846	1,864
	受入学校数実数	244		271		7		522	

(注)学校数及び受入者数は延べ数であり、同一の学校に複数の国・地域から留学生を受け入れた場合、それぞれの国・地域に集計。



6 高等学校等における学校訪問を伴う外国からの教育旅行の受入れについて

順位	訪問者の 国・地域	公立		私立		国立		計	
		学校数	訪問者数	学校数	訪問者数	学校数	訪問者数	学校数	訪問者数
1	台湾	158	5,099	56	1,837	5	145	219	7,081
2	韓国	68	2,030	59	1,481	3	50	130	3,561
3	オーストラリア	62	1,290	70	1,564	0	0	132	2,854
4	アメリカ	116	1,445	64	814	2	26	182	2,285
5	中国	37	960	29	698	1	3	67	1,661
6	タイ	29	426	25	482	3	61	57	969
7	マレーシア	22	574	14	319	1	4	37	897
8	インドネシア	12	223	16	536	2	62	30	821
9	メキシコ	6	125	4	390	0	0	10	515
10	ニュージーランド	7	146	15	258	0	0	22	404
11	シンガポール	13	211	9	128	2	18	24	357
12	カナダ	11	147	10	209	0	0	21	356
13	イギリス	11	202	10	152	0	0	21	354
14	フランス	11	264	6	111	1	5	18	380
15	ドイツ	19	202	10	123	0	0	29	325
16	インド	10	207	5	59	0	0	15	266
17	モンゴル	2	78	6	151	1	11	9	240
18	イタリア	2	20	6	151	0	0	8	171
19	ベトナム	7	93	11	76	0	0	18	169
20	フィリピン	6	53	10	93	3	21	19	167
21	オーストリア	4	121	4	28	0	0	8	149
22	ブラジル	4	74	3	61	0	0	7	135
23	フィンランド	5	51	2	17	0	0	7	68
24	ポーランド	0	0	5	61	0	0	5	61
25	トルコ	4	22	1	27	0	0	5	49
26	スウェーデン	2	7	5	30	0	0	7	37
27	オランダ	2	20	1	8	0	0	3	28
28	デンマーク	0	0	2	24	0	0	2	24
29	スペイン	1	20	1	3	0	0	2	23
30	パラグアイ	0	0	1	20	0	0	1	20
31	エジプト	1	12	0	0	0	0	1	12
32	アルゼンチン	2	11	0	0	0	0	2	11
33	カタール	1	10	0	0	0	0	1	10
33	スリランカ	1	10	0	0	0	0	1	10
33	ブルガリア	0	0	1	10	0	0	1	10
36	チリ	1	9	0	0	0	0	1	9
36	ネパール	2	9	0	0	0	0	2	9
36	ハンガリー	0	0	2	9	0	0	2	9
39	ブータン	0	0	2	8	0	0	2	8
40	ポルトガル	2	7	0	0	0	0	2	7
41	ウクライナ	0	0	1	4	0	0	1	4
42	ルーマニア	0	0	0	0	1	2	1	2
43	アラブ首長国連邦	1	1	0	0	0	0	1	1
43	ペルー	1	1	0	0	0	0	1	1
	その他	8	63	6	132	1	24	15	219
	合計	651	14,243	472	10,074	26	432	1,149	24,749
	学校数実数	496		313		11		820	

(注1)学校数は延べ数であり、複数の国・地域の団体が同一の学校を訪問した場合、それぞれの国・地域に集計。

(注2)訪問者は延べ数であり、同一の団体が複数の学校を訪問した場合、それぞれの学校の訪問数に集計。

(参考) 中学校

順位	訪問者の 国・地域	公立		私立		国立		合計	
		学校数	訪問者数	学校数	訪問者数	学校数	訪問者数	学校数	訪問者数
1	台湾	65	1,757	13	650	2	37	80	2,444
2	中国	25	944	11	550	1	33	37	1,527
3	アメリカ	67	745	23	409	4	75	94	1,229
4	韓国	23	746	10	174	0	0	33	920
5	オーストラリア	24	300	30	600	0	0	54	900
6	マレーシア	5	118	7	485	0	0	12	603
7	インドネシア	15	391	7	181	1	4	23	576
8	ニュージーランド	9	109	11	178	0	0	20	287
9	カナダ	3	47	5	132	0	0	8	179
10	タイ	8	91	4	75	1	4	13	170
11	イギリス	8	90	2	68	0	0	10	158
12	ドイツ	15	102	3	48	0	0	18	150
13	スイス	5	108	0	0	0	0	5	108
14	ベトナム	2	41	3	60	0	0	5	101
15	インド	3	90	1	9	0	0	4	99
16	メキシコ	2	60	1	38	0	0	3	98
17	モンゴル	4	41	4	47	1	0	9	88
18	シンガポール	6	77	2	10	0	0	8	87
19	ブラジル	2	13	2	44	0	0	4	57
20	オーストリア	9	41	0	0	0	0	9	41
21	フィリピン	1	10	2	24	0	0	3	34
22	フランス	1	8	2	12	0	0	3	20
23	ブルガリア	1	20	0	0	0	0	1	20
24	イタリア	0	0	1	15	0	0	1	15
25	パラグアイ	1	15	0	0	0	0	1	15
26	フィンランド	1	15	0	0	0	0	1	15
27	ポーランド	0	0	1	15	0	0	1	15
28	オランダ	1	13	0	0	0	0	1	13
29	エジプト	1	12	0	0	0	0	1	12
30	スウェーデン	0	0	1	10	0	0	1	10
31	スリランカ	1	10	0	0	0	0	1	10
32	ロシア	1	10	0	0	0	0	1	10
33	アルゼンチン	1	9	0	0	0	0	1	9
34	チリ	1	9	0	0	0	0	1	9
35	ネパール	1	8	0	0	0	0	1	8
36	ブータン	1	8	0	0	0	0	1	8
37	スペイン	0	0	0	0	1	4	1	4
38	トルコ	0	0	0	0	1	4	1	4
39	ミャンマー	1	4	0	0	0	0	1	4
40	カンボジア	1	2	0	0	0	0	1	2
	その他	6	178	1	2	0	0	7	180
	合計	321	6,242	147	3,836	12	161	480	10,239
	学校数実数	290		108		7		405	

(参考) 小学校

順位	訪問者の 国・地域	公立		私立		国立		合計	
		学校数	訪問者数	学校数	訪問者数	学校数	訪問者数	学校数	訪問者数
1	台湾	72	3,146	6	148	4	158	82	3,452
2	中国	32	768	5	137	1	20	38	925
3	アメリカ	54	500	4	110	1	15	59	625
4	オーストラリア	20	354	5	138	1	20	26	512
5	ニュージーランド	8	200	2	76	0	0	10	276
6	マレーシア	8	197	1	24	0	0	9	221
7	タイ	10	174	1	8	0	0	11	182
8	韓国	6	57	3	117	0	0	9	174
9	モンゴル	6	64	0	0	0	0	6	64
10	イギリス	1	20	2	31	0	0	3	51
11	フィリピン	3	37	0	0	0	0	3	37
12	ウクライナ	1	20	0	0	0	0	1	20
13	ベトナム	1	20	0	0	0	0	1	20
14	インドネシア	3	19	0	0	0	0	3	19
15	ペルー	2	15	0	0	0	0	2	15
16	オーストラリア	1	12	0	0	0	0	1	12
17	ブラジル	2	11	0	0	0	0	2	11
18	シンガポール	1	10	0	0	0	0	1	10
19	カナダ	2	9	0	0	0	0	2	9
20	ミャンマー	2	6	0	0	0	0	2	6
21	カンボジア	1	5	0	0	0	0	1	5
22	インド	1	4	0	0	0	0	1	4
23	パキスタン	1	4	0	0	0	0	1	4
24	パラグアイ	1	3	0	0	0	0	1	3
25	コロンビア	1	1	0	0	0	0	1	1
26	ドイツ	1	1	0	0	0	0	1	1
27	ブータン	2	1	0	0	0	0	2	1
	その他	7	47	0	0	0	0	7	47
合計		250	5,705	29	789	7	213	286	6,707
学校数実数		238		26		7		271	

7 姉妹校提携について

順位	提携先国・地域	公立	私立	国立	計
1	オーストラリア	163	259	1	423
2	アメリカ	146	169	1	316
3	台湾	195	108	5	308
4	韓国	106	137	7	250
5	ニュージーランド	42	138	0	180
6	中国	42	80	1	123
7	カナダ	21	80	1	102
8	タイ	36	54	6	96
9	イギリス	24	33	1	58
10	ドイツ	29	15	0	44
11	フィリピン	9	30	2	41
12	マレーシア	17	18	0	35
13	シンガポール	14	13	0	27
13	フランス	14	12	1	27
15	ベトナム	6	18	0	24
16	インドネシア	6	12	3	21
17	オーストリア	6	7	0	13
18	スウェーデン	6	2	0	8
18	モンゴル	1	7	0	8
20	スペイン	5	2	0	7
21	インド	3	2	1	6
21	カンボジア	5	1	0	6
23	イタリア	3	2	0	5
23	フィンランド	1	4	0	5
25	オランダ	2	1	0	3
25	スイス	0	3	0	3
25	デンマーク	2	1	0	3
25	ネパール	0	3	0	3
25	ハンガリー	1	2	0	3
25	メキシコ	1	2	0	3
31	ケニア	0	2	0	2
31	トルコ	2	0	0	2
31	ノルウェー	1	1	0	2
31	ブータン	0	2	0	2
31	ブラジル	0	2	0	2
31	ポーランド	0	2	0	2
31	リトアニア	0	1	1	2
31	ルーマニア	1	0	1	2
31	ロシア	0	2	0	2
40	イラン	1	0	0	1
40	ウズベキスタン	0	1	0	1
40	ギリシャ	0	1	0	1
40	コロンビア	0	1	0	1
40	チェコ	0	1	0	1
40	パラグアイ	0	1	0	1
40	ミャンマー	1	0	0	1
40	モロッコ	1	0	0	1
	その他	3	13	0	16
合計		916	1,245	32	2,193
提携学校数実数		641	496	14	1,151

(注)学校数は延べ数であり、同一の学校が複数の国・地域と連携している場合、それぞれの国・地域に集計。

(参考) 中学校

順位	提携先国・地域	公立	私立	国立	合計
1	オーストラリア	40	112	1	153
2	アメリカ	61	44	5	110
3	台湾	53	22	3	78
4	韓国	25	38	5	68
5	ニュージーランド	14	48	1	63
6	カナダ	6	22	1	29
7	中国	11	14	3	28
8	イギリス	3	16	1	20
9	タイ	5	12	2	19
10	シンガポール	6	7	1	14
11	フィリピン	2	12	0	14
12	ドイツ	4	8	0	12
13	マレーシア	1	5	1	7
14	モンゴル	1	4	1	6
15	フランス	2	4	0	6
16	ブラジル	3	2	0	5
17	オーストリア	2	2	0	4
18	ベトナム	1	3	0	4
19	スイス	0	3	0	3
20	イタリア	2	1	0	3
21	トルコ	2	0	0	2
22	ロシア	0	2	0	2
23	スウェーデン	1	1	0	2
24	カンボジア	2	0	0	2
25	フィンランド	1	1	0	2
26	インド	0	1	1	2
27	ルクセンブルク	1	0	0	1
28	ギリシャ	1	0	0	1
29	チェコ	0	1	0	1
30	アラブ首長国連邦	1	0	0	1
31	ミャンマー	1	0	0	1
32	メキシコ	1	0	0	1
33	コロンビア	0	1	0	1
34	リトアニア	0	1	0	1
35	セネガル	0	1	0	1
36	インドネシア	0	1	0	1
37	ネパール	0	1	0	1
38	ハンガリー	0	1	0	1
	その他	3	6	0	9
合計		256	397	26	679
提携学校数実数		228	206	16	450

(参考) 小学校

順位	提携先国・地域	公立	私立	国立	合計
1	オーストラリア	38	25	3	66
2	アメリカ	46	10	2	58
3	台湾	33	7	4	44
4	中国	27	1	14	42
5	韓国	25	6	2	33
6	ニュージーランド	13	2	0	15
7	オーストリア	9	2	0	11
8	シンガポール	6	0	0	6
9	ブラジル	6	0	0	6
10	カナダ	4	1	0	5
11	イギリス	1	3	0	4
12	フィリピン	0	4	0	4
13	インドネシア	1	2	0	3
14	タイ	3	0	0	3
15	スペイン	0	2	0	2
16	ドイツ	2	0	0	2
17	ネパール	1	1	0	2
18	フランス	2	0	0	2
19	マレーシア	2	0	0	2
20	イタリア	1	0	0	1
21	スウェーデン	0	1	0	1
22	スリランカ	1	0	0	1
23	チェコ	0	1	0	1
24	ハンガリー	1	0	0	1
25	フィンランド	0	0	1	1
26	ベトナム	1	0	0	1
27	ポルトガル	1	0	0	1
28	ミャンマー	1	0	0	1
29	メキシコ	0	1	0	1
30	ルワンダ	1	0	0	1
	その他	2	4	0	6
合計		228	73	26	327
提携学校数実数		215	50	11	276

8 高等学校等における英語以外の外国語科目の開設状況について

順位	言語名	公立		私立		国立		計	
		開設学校数	履修者数	開設学校数	履修者数	開設学校数	履修者数	開設学校数	履修者数
1	中国語	330	9,698	117	7,177	2	61	449	16,936
2	韓国・朝鮮語	256	9,729	87	3,518	1	17	344	13,264
3	フランス語	102	2,584	83	4,062	3	62	188	6,708
4	スペイン語	73	2,048	33	832	1	56	107	2,936
5	ドイツ語	56	1,037	39	1,337	3	33	98	2,407
6	ロシア語	20	363	4	81	0	0	24	444
7	イタリア語	5	58	7	153	0	0	12	211
8	ポルトガル語	5	92	0	0	0	0	5	92
9	インドネシア語	2	21	0	0	1	30	3	51
10	アラビア語	1	10	1	20	0	0	2	30
11	ラテン語	0	0	1	20	0	0	1	20
12	タイ語	0	0	1	7	0	0	1	7
13	モンゴル語	0	0	1	2	0	0	1	2
13	ヘブライ語	0	0	1	2	0	0	1	2
15	タガログ語	1	1	0	0	0	0	1	1
15	スウェーデン語	1	1	0	0	0	0	1	1
	その他	4	53	2	9	1	23	7	85
合計		856	25,695	377	17,220	12	282	1,245	43,197
開設学校数実数		406		193		4		603	

(注1)履修者数は延べ数。例えば、1人の生徒が同一言語の異なる2つの科目を履修した場合は、それぞれの科目において1人(計2人)として集計。また、1人の生徒が異なる2つの言語の科目を履修した場合は、それぞれの言語において1人として集計。

(注2)複数の言語の科目を開設している学校もあるため、開設学校数の計は延べ数であり、開設学校数(実数)を上回る。

(参考) 中学校

順位	言語名	公立		私立		国立		合計	
		開設学校数	履修者数	開設学校数	履修者数	開設学校数	履修者数	開設学校数	履修者数
1	フランス語	1	75	14	2,434	0	0	15	2,509
2	中国語	5	336	10	404	0	0	15	740
3	韓国・朝鮮語	1	10	9	265	0	0	10	275
4	スペイン語	1	87	3	82	0	0	4	169
5	ドイツ語	1	51	3	59	0	0	4	110
	その他	1	25	0	0	0	0	1	25
合計		10	584	39	3,244	0	0	49	3,828
開設学校数実数		8		25		0		33	

(参考) 小学校

順位	言語名	公立		私立		国立		合計	
		開設学校数	履修者数	開設学校数	履修者数	開設学校数	履修者数	開設学校数	履修者数
1	フランス語	0	0	3	1,491	0	0	3	1,491
2	韓国・朝鮮語	2	563	3	299	0	0	5	862
3	中国語	3	113	3	224	0	0	6	337
4	トルコ語	0	0	1	38	0	0	1	38
合計		5	676	10	2,052	0	0	15	2,728
開設学校数実数		4		9		0		13	



9 高等学校等における国際交流活動の状況について

	活動を行った 学校数	活動を行って いない学校数	国際交流活動の内容				オンライン を活用して 活動を実施 した学校数	対面で活動 を実施した 学校数	
				海外の高校・大 学等との交流	国内の高校・大 学生等に留学し ている留学生と の交流	日本に居住して いる外国人児童 生徒等との交流 (留学生は除 く)			その他
公立	1,207	2,899	人数	93,863	39,757	7,961	18,642	827	1,295
			校数	1,300	438	133	263		
私立	471	995	人数	30,838	17,142	1,978	5,083	192	515
			校数	440	210	36	77		
国立	19	32	人数	2,164	878	10	145	21	36
			校数	31	13	1	5		
計	1,697	3,926	人数	126,865	57,777	9,949	23,870	1,040	1,846
			校数	1,771	661	170	345		

(注1)国際交流活動の内容に係る人数及び校数は延べ数であり、1回の活動で複数の活動内容を実施した場合、それぞれの内容に集計。

(注2) オンラインを活用した活動及び対面で活動を実施した学校数は延べ数。

(参考) 中学校

	活動を行った学校数	活動を行っていない学校数	国際交流活動の内容					オンラインを活用して活動を実施した学校数	対面で活動を実施した学校数
				海外の中学・高校等との交流	国内の中学・高校等に留学している留学生との交流	日本に居住している外国人児童生徒等との交流（留学生は除く）	その他		
公立	1,190	7,894	人数	67,769	19,975	7,757	39,812	582	805
			校数	786	186	113	367		
私立	211	429	人数	11,318	5,395	942	5,687	70	210
			校数	168	67	16	61		
国立	30	60	人数	2,641	663	147	1,287	16	24
			校数	18	10	2	9		
合計	1,431	8,383	人数	81,728	26,033	8,846	46,786	668	1,039
			校数	972	263	131	437		

(参考) 小学校

	活動を行った学校数	活動を行っていない学校数	国際交流活動の内容					オンラインを活用して活動を実施した学校数	対面で活動を実施した学校数
				海外の小学・中学校等との交流	国内の小学・中学校等に留学している留学生との交流	日本に居住している外国人児童生徒等との交流（留学生は除く）	その他		
公立	1,889	15,642	人数	15,869	5,690	8,169	30,622	819	1,304
			校数	986	228	236	822		
私立	77	125	人数	2,366	711	1,062	892	57	64
			校数	89	15	16	14		
国立	27	45	人数	504	175	0	157	10	29
			校数	20	9	2	9		
合計	1,993	15,812	人数	18,739	6,576	9,231	31,671	886	1,397
			校数	1,095	252	254	845		

10 海外の高等教育機関等への進学者数について

順位	進学先国・地域	公立		私立		国立		計	
		学校数	進学者数	学校数	進学者数	学校数	進学者数	学校数	進学者数
1	アメリカ	89	112	190	398	4	10	283	520
2	韓国	63	92	60	102	0	0	123	194
3	台湾	54	78	44	88	1	1	99	167
4	オーストラリア	42	56	56	100	2	3	100	159
5	マレーシア	35	41	66	97	1	1	102	139
6	カナダ	39	40	47	74	3	4	89	118
7	イギリス	20	29	51	75	0	0	71	104
8	中国	16	17	27	37	1	1	44	55
9	オランダ	4	4	12	15	2	4	18	23
10	ハンガリー	6	6	14	16	0	0	20	22
11	フィリピン	11	11	9	9	0	0	20	20
12	オーストリア	7	9	4	6	0	0	11	15
12	ニュージーランド	4	5	10	10	0	0	14	15
14	ドイツ	5	5	5	5	1	1	11	11
15	タイ	2	2	6	7	1	1	9	10
15	チェコ	2	2	8	8	0	0	10	10
17	シンガポール	1	2	2	3	0	0	3	5
17	ベルギー	3	3	2	2	0	0	5	5
19	スペイン	0	0	4	4	0	0	4	4
20	イタリア	0	0	3	3	0	0	3	3
20	スイス	0	0	3	3	0	0	3	3
20	ポーランド	2	2	1	1	0	0	3	3
20	ポルトガル	1	1	1	2	0	0	2	3
20	ルーマニア	0	0	3	3	0	0	3	3
25	デンマーク	1	1	1	1	0	0	2	2
25	フランス	0	0	2	2	0	0	2	2
25	モンゴル	0	0	2	2	0	0	2	2
25	リトアニア	0	0	2	2	0	0	2	2
29	インドネシア	0	0	1	1	0	0	1	1
29	キューバ	1	1	0	0	0	0	1	1
29	スリランカ	1	1	0	0	0	0	1	1
29	ブラジル	1	1	0	0	0	0	1	1
	その他	6	7	3	5	0	0	9	12
合計		416	528	639	1,081	16	26	1,071	1,635
学校数実数		318		385		7		710	

(参考) 中学校 (海外の後期中等教育機関への進学者数について)

順位	進学先国・地域	公立		私立		国立		小計	
		学校数	進学者数	学校数	進学者数	学校数	進学者数	学校数	進学者数
1	カナダ	63	64	18	20	1	0	82	84
2	アメリカ	54	52	15	20	1	1	70	73
3	ニュージーランド	37	35	11	13	0	0	48	48
4	イギリス	13	19	7	10	1	1	21	30
5	オーストラリア	22	21	3	3	0	0	25	24
6	フィリピン	18	18	1	1	0	0	19	19
7	マレーシア	11	11	2	3	1	1	14	15
8	フィジー	11	11	0	0	0	0	11	11
9	中国	5	5	3	5	0	0	8	10
10	シンガポール	6	6	1	2	0	0	7	8
11	インドネシア	6	5	2	1	0	0	8	6
12	スイス	5	4	2	2	0	0	7	6
13	スペイン	5	5	0	0	0	0	5	5
14	韓国	4	4	0	0	1	1	5	5
15	ドイツ	3	3	1	1	0	0	4	4
16	フランス	4	4	0	0	0	0	4	4
17	タイ	3	3	0	0	0	0	3	3
18	台湾	1	1	2	2	0	0	3	3
19	ケニア	1	2	0	0	0	0	1	2
20	ベルギー	2	2	0	0	0	0	2	2
21	モンゴル	2	2	0	0	0	0	2	2
22	インド	2	1	0	0	0	0	2	1
23	ウクライナ	1	1	0	0	0	0	1	1
24	オーストリア	0	0	1	1	0	0	1	1
25	オランダ	1	1	0	0	0	0	1	1
26	スウェーデン	0	0	1	1	0	0	1	1
27	チリ	0	0	1	1	0	0	1	1
28	ハンガリー	1	1	0	0	0	0	1	1
29	ブラジル	1	1	0	0	0	0	1	1
30	ペルー	1	1	0	0	0	0	1	1
31	ロシア	1	1	0	0	0	0	1	1
32	パキスタン	1	0	0	0	0	0	1	0
	その他	5	5	1	1	0	0	6	6
合計		290	289	72	87	5	4	367	380
学校数実数		262		57		5		324	

11 高校生の留学支援又は留学環境整備に関する都道府県の取組

NO.	都道府県 ／教育委員会	留学支援 または留学環境整備の取組	都道府県の独自の取組内容									
			留学にかかる経費の支援	研修旅行にかかる経費の支援	留学に関する情報提供を行うフォーラムの開催	海外勤務・留学経験者の学校への講師派遣	留学相談員の配置	外国人高校生の高校への受け入れ	海外留学関係情報のHPやポスターなどの広報活動	海外の高等教育機関への進学の支援	その他	
1	北海道	○	○		○				○	○		○
2	青森県	○	○	○					○			
3	岩手県	○		○								
4	宮城県	○										
5	秋田県	○										
6	山形県	○										
7	福島県	○		○							○	
8	茨城県	○	○						○	○		
9	栃木県	○	○						○	○		
10	群馬県	○										
11	埼玉県	○	○	○	○				○	○		○
12	千葉県	○										
13	東京都	○	○	○	○				○	○	○	
14	神奈川県	○		○	○				○	○		○
15	新潟県	○										
16	富山県	○		○								
17	石川県	○			○				○	○	○	○
18	福井県	○	○		○				○			
19	山梨県	○	○	○								
20	長野県	○	○	○	○				○	○	○	○
21	岐阜県	○	○	○	○				○	○	○	○
22	静岡県	○	○	○	○					○		
23	愛知県	○		○	○				○			○
24	三重県	○	○	○								
25	滋賀県	○			○					○		
26	京都府	○	○	○					○	○		
27	大阪府	○		○						○	○	
28	兵庫県	○	○	○	○							
29	奈良県	○			○				○	○		
30	和歌山県	○										
31	鳥取県	○	○		○				○			
32	島根県	○										○
33	岡山県	○	○	○	○		○	○	○	○		○
34	広島県	○	○		○	○	○	○	○	○		
35	山口県	○								○		
36	徳島県	○		○				○	○	○		
37	香川県	○			○				○			
38	愛媛県	○										
39	高知県	○			○							
40	福岡県	○		○	○				○	○		
41	佐賀県	○	○	○		○			○	○		
42	長崎県	○			○				○			
43	熊本県	○	○	○	○					○	○	
44	大分県	○	○	○	○				○	○		
45	宮崎県	○		○	○							
46	鹿児島県	○		○	○				○	○		
47	沖縄県	○	○	○					○	○		
<b>計</b>		<b>47</b>	<b>21</b>	<b>25</b>	<b>24</b>	<b>2</b>	<b>3</b>	<b>25</b>	<b>24</b>	<b>7</b>	<b>9</b>	