

事務連絡
令和6年4月11日

各都道府県教育委員会

「GIGAスクール構想の実現」事業担当 各位

文部科学省初等中等教育局
学校デジタル化プロジェクトチーム

「GIGAスクール自治体ピッチ第2弾」のプログラムについて（情報提供）

平素よりGIGAスクール構想の推進について御尽力いただき、誠にありがとうございます。

この度、令和6年3月26日付け事務連絡にて開催案内をさせていただきました「GIGAスクール自治体ピッチ第2弾」につきまして、4月18日（木）及び19日（金）のプログラムを含めた詳細が確定いたしましたので、別添1のとおり御案内させていただきます。

自治体ピッチはハイブリッド形式で開催し、現地会場における登壇事業者によるピッチ等をZoomウェビナーを通じて配信するとともに、登壇事業者への質問も受け付けます。Zoomウェビナーによる視聴方法・質問の送信方法については、別添2を御確認ください。事前の参加登録は不要です。

また、都道府県・指定都市教育委員会の御担当者（端末調達担当及び指導担当）におかれては、現地会場に参加いただくことが可能です。現地会場での御参加の場合は、別添1に記載されている参加お申込みフォームから事前に参加登録を行ってください（会場の都合上、各教育委員会から2名までとさせていただきます。）。現地会場に参加いただく場合も、登壇事業者への質問はZoomウェビナーを通じて受け付けますので、事前に別添2を御確認ください。

なお、当日のZoomウェビナーによる御視聴や現地会場での御参加が難しい場合は、後日にアーカイブ配信を御覧いただくようお願いいたします。アーカイブ配信については、自治体ピッチ後に御案内差し上げます。

各位におかれましては、本件について域内市区町村（政令指定都市を含む。）の教育委員会（学校組合を含む。）に対し御周知いただきますようお願いいたします。

<添付資料>

別添1：GIGAスクール自治体ピッチ第2弾 プログラム

別添2：GIGAスクール自治体ピッチ第2弾 Zoom視聴マニュアル

【本件担当】

文部科学省初等中等教育局
学校デジタル化プロジェクトチーム
TEL：03-6734-2329
Mail：gigakikin@mext.go.jp



GIGA スクール 自治体ピッチ第2弾

日時

2024年4月18日(木) 11:00-17:15

2024年4月19日(金) 9:00-17:25

GIGAスクール自治体ピッチ第2弾は、GIGAスクール構想第2期を見据えた学習者用コンピュータ1人1台端末の整備・更新に当たり、OSベンダー、端末メーカー、通信事業者等が都道府県・市区町村教育委員会に対してプレゼンテーションを行い、検討の一助とする場です。

Zoom ウェビナーを活用し、配信及び登壇事業者への質問の受付を行います

配信参加・ご質問のある方

オンライン参加 URL :


https://us06web.zoom.us/webinar/register/WN__czb1yKLT5GZUz5E7J__jQ



当日のタイムスケジュール

18日

19日

11:00	主催者挨拶 デジタル庁	9:00	開会挨拶 デジタル庁
11:10	GIGA スクール構想について 文部科学省	9:05	リードスピーチ (合) 未来教育デザイン代表社員 平井 聡一郎
13:15	OS 各社によるプレゼンテーション Google、Apple、Microsoft	9:10	ピッチ① Dynabook株式会社、富士通株式会社、Sky株式会社、加賀ソルネット株式会社、NTTドコモグループ
15:30	キーノートメッセージ 東京学芸大学教職大学院・教授 / 学長特別補佐 堀田 龍也	10:40	ピッチ② 株式会社日本HP、日本電気株式会社 (NEC)、ダイワボウ情報システム株式会社、株式会社内田洋行、NTTコミュニケーションズ株式会社
16:20	関連施策紹介 総務省、経済産業省	13:00	ピッチ③ Google for Education、レノボ・ジャパン合同会社、株式会社大塚商会、富士フイルムビジネスソリューションジャパン、KDDI株式会社
17:10	閉会挨拶 デジタル庁	14:30	ピッチ④ テル・テクノロジーズ株式会社、ASUS JAPAN株式会社、株式会社電算システム、株式会社サテライトオフィス、SB C&S株式会社
<p>都道府県・指定都市教育委員会のご担当者は、現地参加いただけます。 場所: TOKYO FMホール(東京都千代田区麹町1-7 2F) 現地参加を希望される方は、下記の申込みフォームに事前登録をお願いします。(※切: 4月17日 12時)</p> <p>参加申込みURL: https://www.gigaschool2024.com/</p> 		16:00	ピッチ⑤ 日本エイサー株式会社、株式会社マウスコンピューター、TD SYNnex株式会社、三谷商事株式会社、ソフトバンク株式会社
		17:15	全体講評 (合) 未来教育デザイン代表社員 平井 聡一郎

【18日】

※18日のみ冒頭プレス公開予定あり

11:00 ~ 11:10 主催者挨拶 (デジタル庁)

11:10 ~ 12:00 GIGA スクール構想について (文部科学省)

13:15 ~ 15:15 OS 各社によるプレゼンテーション (OS 各社)

13:15-13:25 リードスピーチ (合) 未来教育デザイン代表社員 平井 聡一郎

13:25-14:00 Google 説明 14:00-14:35 Apple 説明 14:35-15:10 Microsoft 説明

15:30 ~ 16:15 キーノートメッセージ (東京学芸大学教職大学院・教授/学長特別補佐 堀田 龍也)

16:20 ~ 17:10 関連施策等紹介 (総務省、経済産業省)

17:10 ~ 17:15 初日閉会・連絡 (デジタル庁)

【19日】

9:00 ~ 9:05 開会挨拶 (デジタル庁)

9:05 ~ 9:10 リードスピーチ ((合) 未来教育デザイン代表社員 平井 聡一郎)

9:10 ~ 10:25 ピッチ① (事業者)

9:10
|
9:25

Dynabook 株式会社

GIGA スクール構想第2期タブレット PC のご提案

9:25
|
9:40

富士通株式会社

GIGA スクール構想対応タブレットご紹介

富士通独自の機能・堅牢性を備え、学びの場で安心して使えるタブレットのご提案

9:40
|
9:55

Sky株式会社

SKYMENU・SKYSEAを搭載「Sky GIGA パッケージ(基本パッケージ)」

SKYMENU Cloud、SKYSEA Client View が標準搭載された利活用パッケージのご紹介

9:55
|
10:10

加賀ソルネット株式会社

iPad で進化する学校

10:10
|
10:25

NTTドコモグループ

いつでもどこでも自由な学びを!

～ドコモのLTEと手厚いトータルサポートで実現する教育DX～

10:40 ~ 11:55 ピッチ② (事業者)

10:40
|
10:55

株式会社日本 HP

**「より堅牢に」「より活用しやすく」「サステナブル」。3つのキーワードで
ご紹介する HP の GIGA 端末**

～日本の GIGA スクール構想の為にゼロから開発する基本パッケージと LTE 使い放題の応用パッケージ～

10:55
|
11:10

日本電気株式会社 (NEC)

新しい学びを支える端末とサポートサービスのご紹介

NEC の豊富な導入実績と運用ノウハウで更なる利活用を促進

11:10
|
11:25

ダイワボウ情報システム株式会社

DIS がご提案!新しい時代の学校教育を支える iPad パッケージ

Apple 正規代理店である DIS が提供する iPad の基本パッケージ、応用パッケージをご紹介

11:25
|
11:40

株式会社内田洋行

本当に学校現場に必要な、安心して使えるウチダパッケージのご提案

前回 GIGA での 140 万台の導入実績に基づいた、キッキング・端末活用ツール・ヘルプデスクなどの活用・運用に必要なパッケージ

11:40
|
11:55

NTT コミュニケーションズ株式会社

活用の先、データで学びをアップデートする GIGA スクールパック

13:00 ~ 14:15 ピッチ③ (事業者)

13:00
|
13:15

Google for Education

**Google for Education GIGA スクール パッケージ (Google
GIGA Package) のご紹介**

13:15
|
13:30

レノボ・ジャパン合同会社

壊れにくい安心感で、積極的に使いたくなる、Lenovo GIGA 基本パッケージ

13:30
|
13:45

株式会社大塚商会

特典満載! 3OS 認定パートナー大塚商会の GIGA 基本パッケージ

メーカー選定・運用・サポート全てお任せパックでご提供

13:45
|
14:00

富士フイルムビジネスイノベーションジャパン

GIGA スクール、結構得意なので相談してほしい!

3OS/ マルチベンダー対応の基本パッケージ、導入・保証・下取・廃棄に対応した応用パッケージのご紹介

14:00
|
14:15

KDDI 株式会社

KDDI GIGA 基本・応用パッケージ ～教育課題を一気通貫でサポート～

14:30 ~ 15:45 ピッチ④ (事業者)

14:30
|
14:45

デル・テクノロジーズ株式会社

GIGA スクール第 2 期 デル・テクノロジーズ 基本パッケージ

- 堅牢性はそのままに - デル・テクノロジーズの GIGA 向け最新端末をご紹介

14:45
|
15:00

ASUS JAPAN 株式会社

**堅牢!ペン付き! GIGA スクール構想第 2 期向け端末紹介
(Chromebook & Windows)**

物損故障に対する減額サポート「ASUS のあんしん保証」が標準バンドル

15:00
|
15:15

株式会社電算システム

データの利活用を促進する「DSK GIGA2.0 向けパッケージ(基本・応用)」

15:15
|
15:30

株式会社サテライトオフィス

Chromebook GIGA パッケージ「セキュリティ、授業支援、端末管理込み」のご紹介

15:30
|
15:45

SB C&S 株式会社

子供たちの最適な学びへ GIGA スクールパッケージ

16:00 ~ 17:15 ピッチ⑤ (事業者)

16:00
|
16:15

日本エイサー株式会社

未来の教室を創る

新しい学びのための Acer 学習者用端末

16:15
|
16:30

株式会社マウスコンピューター

**マウスコンピューター GIGA スクール対応 Windows/Chromebook
2in1 コンバーチブル PC のご紹介**

~安心の国内サポート~ 3年間センドバック修理保証と24時間365日無償電話サポートで安心をフルサポート

16:30
|
16:45

TD SYNnex 株式会社

TD SYNnex GIGA スクールあんしん運用パック

16:45
|
17:00

三谷商事株式会社

iPad、Chromebook 基本 / 応用パッケージのご提案

豊富な構築経験と高度な技術力をもとに ICT 活用パッケージをご提案

17:00
|
17:15

ソフトバンク株式会社

実績豊富なソフトバンクが提供する LTE 端末利活用パッケージ

17:15 ~ 17:25 全体講評 ((合) 未来教育デザイン代表社員 平井 聡一郎)

GIGA スクール 自治体ピッチ第 2 弾

VOL.2.0

04.09

Zoom視聴マニュアル

概要

GIGA スクール自治体ピッチ第2弾はZoomウェビナーにより、リアルタイム配信を行います。

次頁より、視聴方法の詳細を御案内します。

御不明な点は、sounds_staff@soundsnext.co.jp まで御連絡ください。

留意事項

- Zoomウェビナーは入室後、視聴者として参加されるため、事務局（デジタル庁）が許可しない限り、発言ができません。（ミュートの解除ができません。）
入室後にご自身で操作する必要はございません。
- 登壇者への質問は、Zoomの「Q&A機能」に、入力ください。
詳細は当資料のP6を参照ください。

開催日時等

1日目	配信日時	令和6年 4月18日（木）	11時～17時15分	（配信開始 10時30分予定）
2日目	配信日時	令和6年 4月19日（金）	9時～17時25分	（配信開始 8時30分予定）

※進行状況により、時間は前後する可能性があります。

URL: https://us06web.zoom.us/webinar/register/WN_czb1yKLT5GZUz5E7J_jQ
ミーティングID: 841 5781 5648
パスコード: 898091

STEP 1 URLにアクセス

参加URLにアクセスしてください

https://us06web.zoom.us/webinar/registrer/WN_czb1yKLT5GZUz5E7J_jQ

STEP 2 参加者情報の登録

ご自身の**お名前・メールアドレス・所属**を入力し、「登録ボタン」をクリックしてください。所属は『●●市教育委員会』と表記ください。

STEP 3-① 登録完了

開催日より前に登録すると、登録が完了してSTEP 2 で登録したメールアドレスに参加URLが送られます。本番当日は、メールに届いたURLからご参加ください。



STEP 3-② Zoomアプリを開く

本番当日登録作業を行う場合「zoom.usを開く」をクリックすると、ウェビナールームに入室できます。

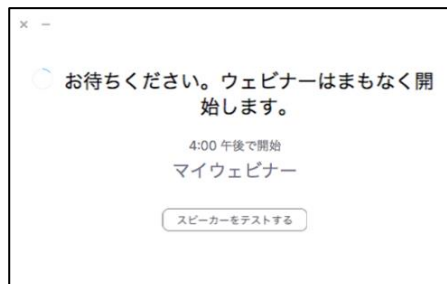


ブラウザが表示しているダイアログの**zoom.usを開く**をクリックしてください
ダイアログが表示されない場合は、以下の**ミーティングを起動**をクリックしてください

ミーティングを起動

STEP 4 待機画面

当日、配信開始までは、待機画面が表示されます。配信開始まで、そのままお待ちください。



STEP 5 配信開始

配信時間になりましたら、自動的にZoom視聴画面が始まります。(操作は不要です。)



STEP 1 URLにアクセス

参加URLにアクセスしてください

https://us06web.zoom.us/webinar/registrer/WN_czb1yKLT5GZUz5E7J_jQ

STEP 2 参加者情報の登録

ご自身のお名前・メールアドレス・所属を入力し、「登録ボタン」をクリックしてください。所属は『●●市教育委員会』と表記ください。

「GIGAスクール」自治体ピッチ第2弾

日時 2024年4月18日 10:00 AM - 大阪、札幌、東京

ウェビナー登録

名* 姓*

名 姓

メールアドレス*

所属*

登録時に提供する情報は、アカウントオーナーおよびホストと共有されます。アカウントオーナーとホストは、その情報を機密とプライバシーポリシーによって使用・共有できます。

STEP 3-① 登録完了

開催日より前に登録すると、登録が完了してSTEP 2で登録したメールアドレスに参加URLが送られます。本番当日は、メールに届いたURLからご参加ください。



STEP 3-② Zoomアプリを開く

システムダイアログの「キャンセル」をクリックし画面下部の「ブラウザから参加」をクリック



STEP 4 お名前入力

ブラウザからウェビナーに参加する場合、再度「お名前」の入力を求められることがあります。「お名前」を『●●市教育委員会_氏名』と入力して「参加」をクリック

ミーティングに参加する

お名前

今後のミーティングのためにこの名前を記憶させる

私はロボットではありません

プライバシー - 利用規約

ZoomはreCAPTCHAで保護されています。また、プライバシーポリシーとサービス利用規約が適用されます。

STEP 5 待機画面

当日、配信開始までは、待機画面が表示されます。配信開始まで、そのままお待ちください。



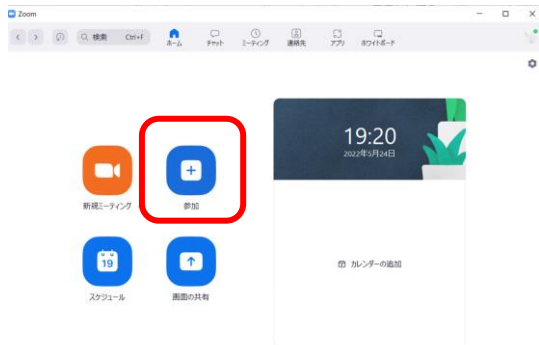
STEP 6 配信開始

配信時間になりましたら、自動的にZoom視聴画面が始まります。(操作は不要です。)



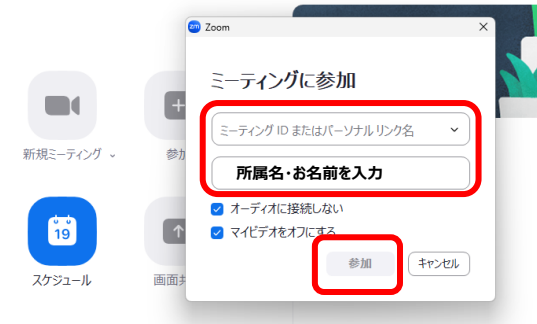
STEP 1 Zoomに参加

Zoomアプリを立ち上げ、
「参加」をクリックしてください。



STEP 2 参加者名の変更

ミーティングID「841 5781 5648」と
所属・お名前を入力し、参加をクリックしてください。
『●●市教育委員会_氏名』と入力してください。



STEP 3 参加者情報の登録

ご自身のお名前・メールアドレス・所属を
入力し、「登録ボタン」をクリックしてください。所属は
『●●市教育委員会』と表記ください。

STEP 4 待機画面

当日、配信開始までは、
待機画面が表示されます。
配信開始まで、そのままお待ちください。

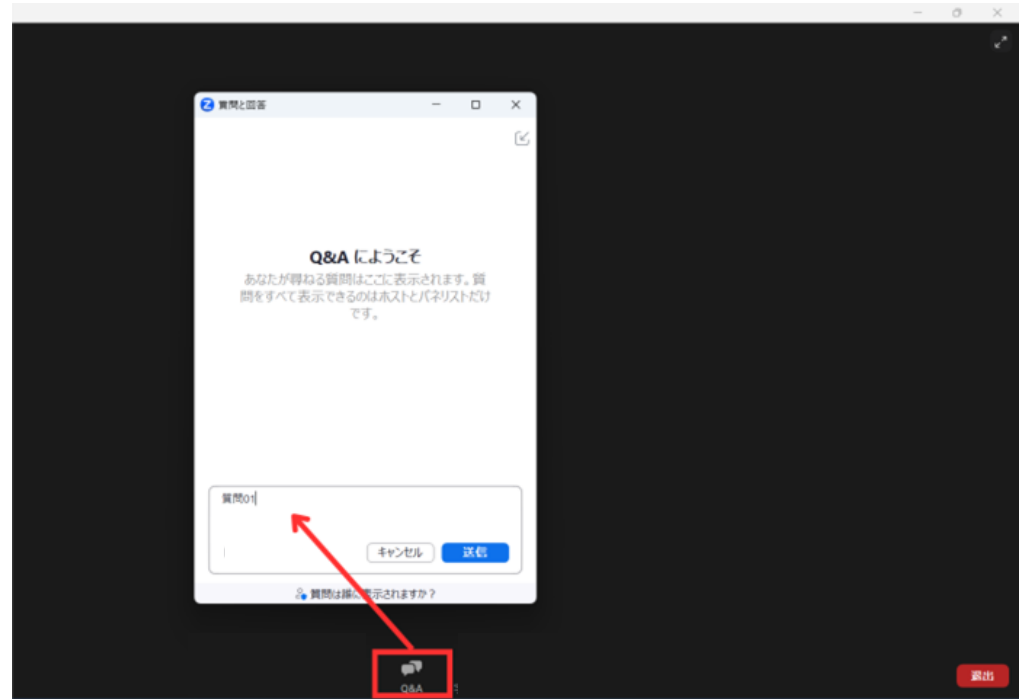


STEP 5 配信開始

配信時間になりましたら、自動的に
Zoom視聴画面が始まります。
(操作は不要です。)



- 登壇者への質問は、視聴画面の「Q&A」より投稿ください。
- 質問の際は以下を入力ください
 - ① どなた宛てか
 - ② 質問内容
- 発表終了時までに入力ください。
終了後の質問にはお答えできかねます。
- 時間に制限があるため、
頂いた質問へ回答できない場合もございます。
- 質問した際に、所属と連絡先を記載頂ければ、
時間が無く、その場で回答できない質問も
回答してもらうように登壇者と調整します。
- 質問内容は、登壇者及び事務局（デジタル庁・文部科学省）に
のみ表示されます。
他の視聴者には表示されません。



※ZOOMウェビナーに参加した後にお名前の変更が出来ませんので所属欄は『●●市教育委員会』で統一してください。お名前もお忘れなく記入してください。

STEP 1 Q&Aをクリック

画面下部の「Q&A」をクリック

STEP 2 質問を入力

質問を入力し「送信ボタン」をクリック