

法科大学院における令和3年度の入学者選抜の状況

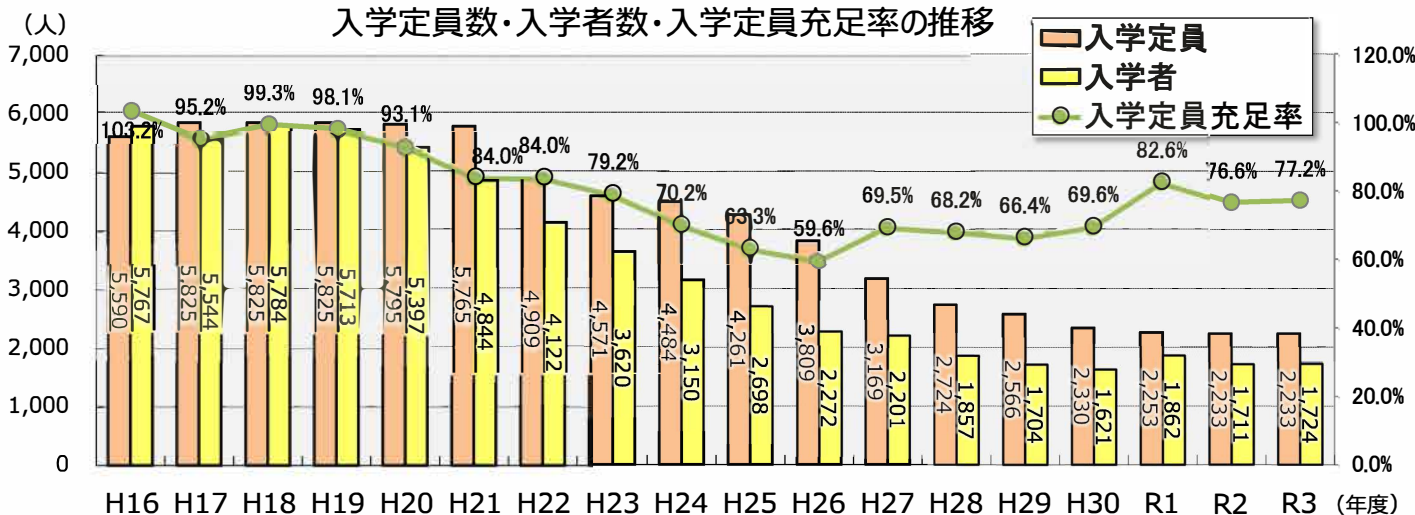
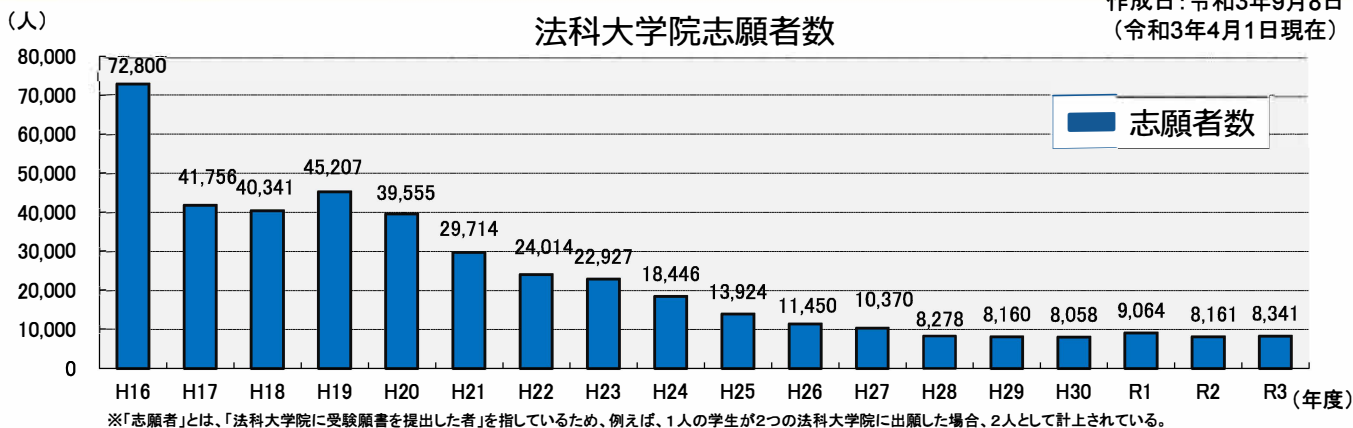
作成日: 令和3年10月29日
(令和3年7月1日現在 文部科学省専門職大学院室調べ)

	入学定員	志願者数	受験者数	合格者数	競争倍率* (受験者数/合格者数)	入学者数	入学定員充足率 (入学者数/入学定員)
令和3年度	2,233人	8,341人	7,297人	3,312人	2.20	1,724人	0.77
(令和2年度と令和3年度の比較)	(0人) (0.0%)	(+180人) (+2.2%)	(▲64人) (▲0.9%)	(▲24人) (▲0.7%)	(▲0.01)	(+13人) (+0.8%)	(0.00)
令和2年度	2,233人	8,161人	7,361人	3,336人	2.21	1,711人	0.77
ピーク時	5,825人 (平成17年度)	72,800人 (平成16年度)	40,810人 (平成16年度)	10,006人 (平成18年度)	4.44 (平成16年度)	5,784人 (平成18年度)	1.03 (平成16年度)
(ピーク時と令和3年度の比較)	(▲3,592人) (▲61.7%)	(▲64,458人) (▲88.5%)	(▲33,512人) (▲82.1%)	(▲6,694人) (▲66.9%)	(▲2.24)	(▲4,060人) (▲70.2%)	(▲0.26)

* 文部科学省では、「競争倍率2倍」を客観指標として、認証評価において利用を促す等の取組を行っている。今年度入学者選抜を行った法科大学院35校を個別にみると、**競争倍率2倍以上の法科大学院が33校に1校減少したものの、1.5倍未満の法科大学院はなく、引き続きの改善がみられる。**

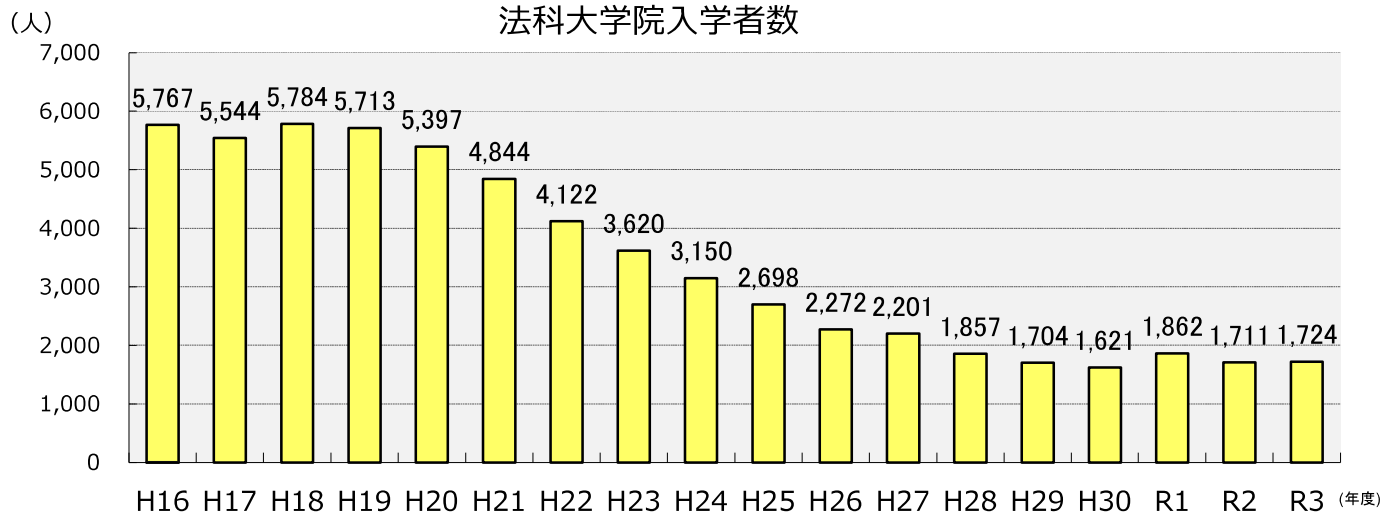
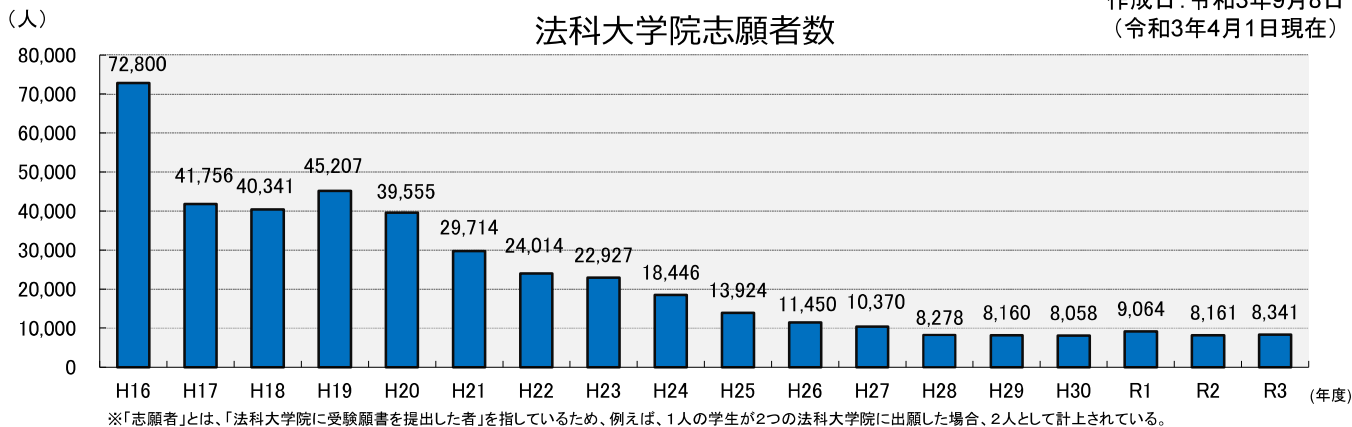
志願者数・入学定員数・入学者数・入学定員充足率の推移

作成日: 令和3年9月8日
(令和3年4月1日現在)



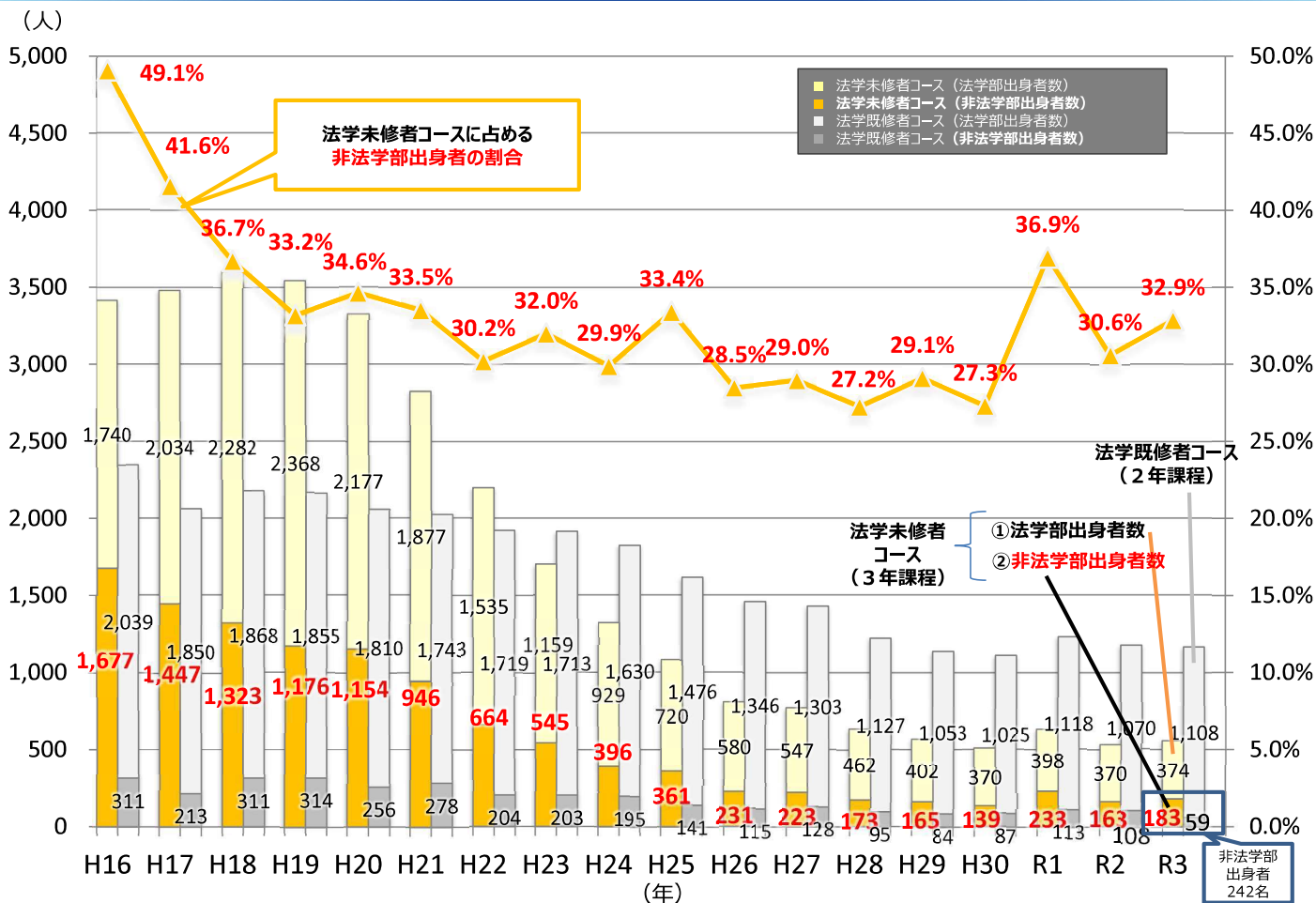
法科大学院志願者数及び入学者数

作成日：令和3年9月8日
(令和3年4月1日現在)



入学者数の推移 (非法学部出身者関係)

作成日：令和3年8月25日



標準修業年限修了者数・修了率の推移

