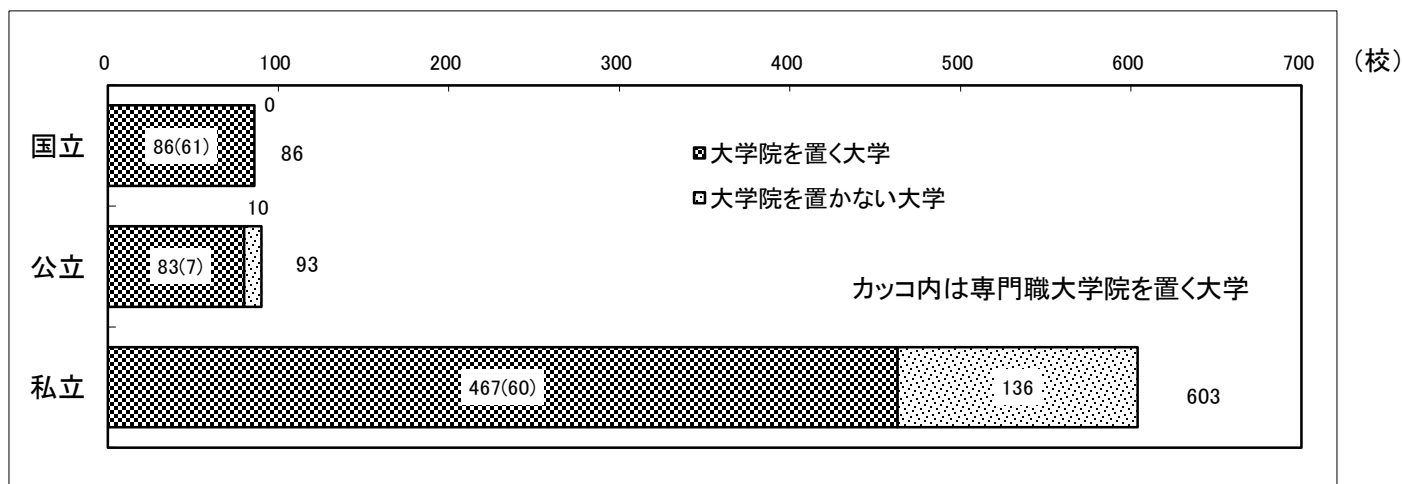


# 1. 大学院の基本データ

# ■ 大学院を置く大学数、研究科数

## 大学院を置く大学数

(平成30年5月1日現在)



国立: 100%  
公立: 89%  
私立: 77%

出典: 平成30年度学校基本統計

## 研究科数

(平成30年5月1日現在)

区分	研究科数		
	修士課程 (修士、博士前期)	博士課程 (博士後期、一貫制)	専門職学位課程
国立	418	360	90
公立	177	138	10
私立	1,140	807	83
計	1,735	1,305	183

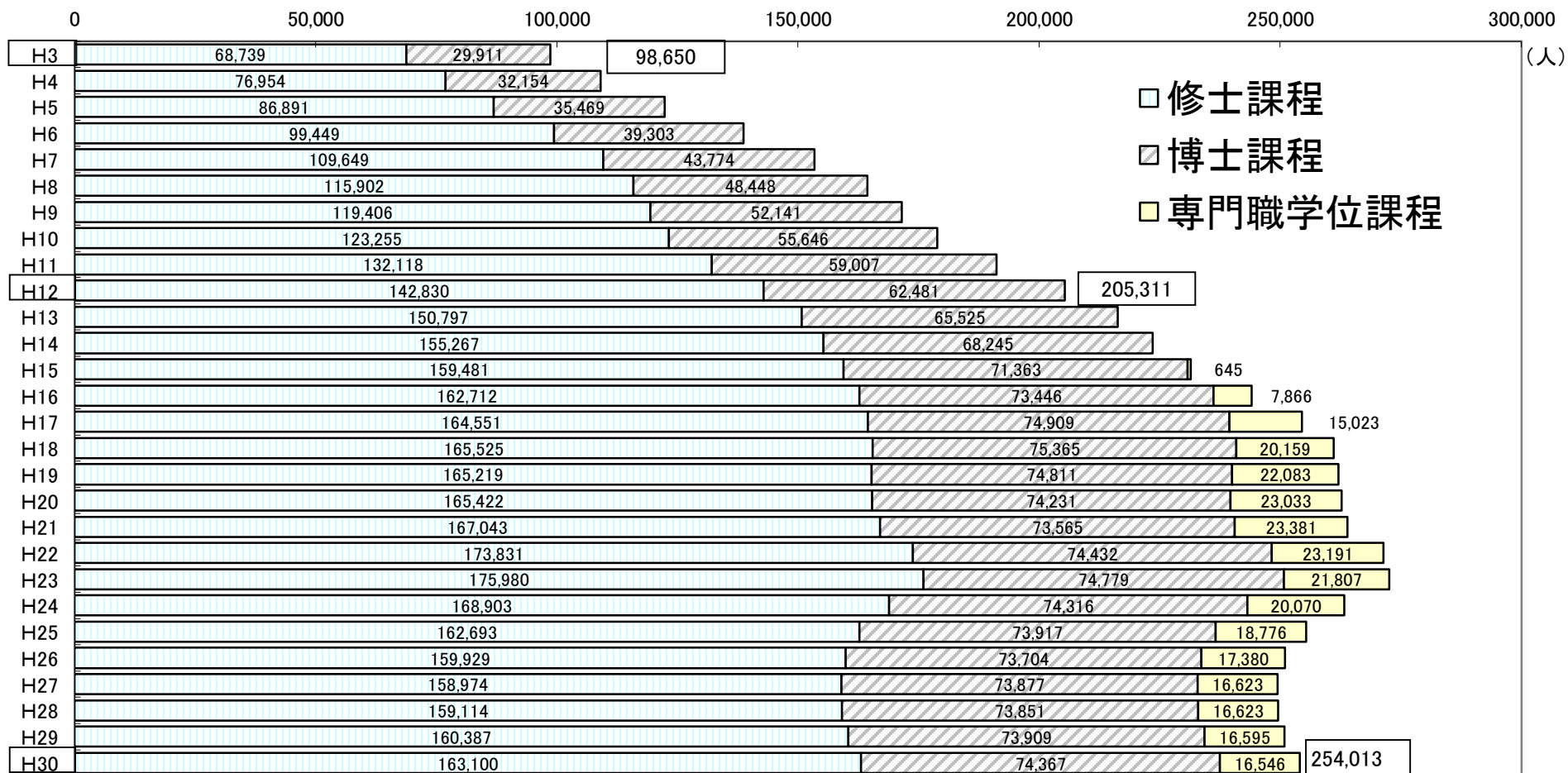
※学生が在籍している研究科の数

出典: 平成30年度学校基本統計

# 大学院在学者数の推移

(各年度5月1日現在)

・H3→H12で約2.1倍、H3→H30で約2.6倍



※ 在学者数

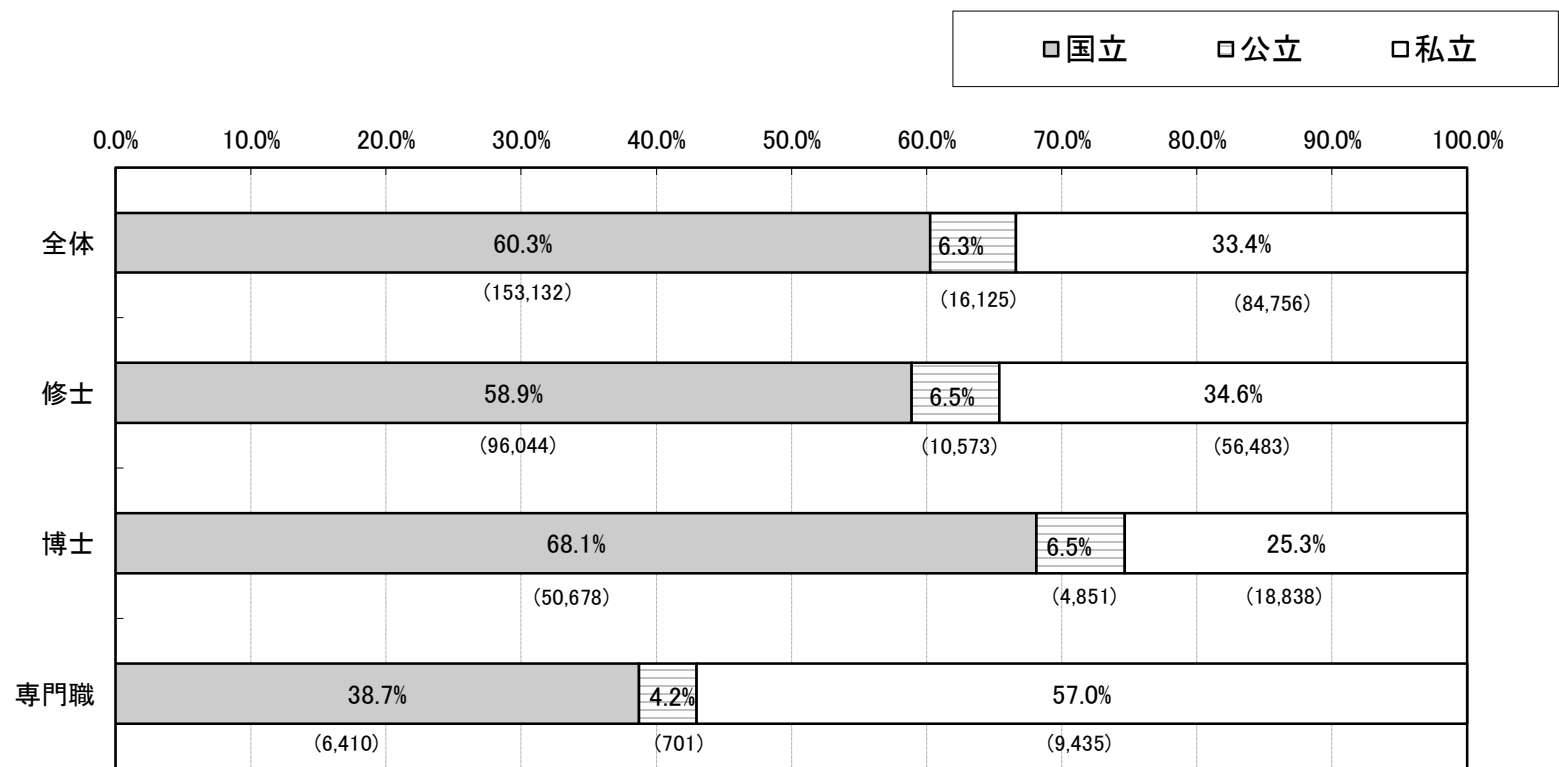
「修士課程」: 修士課程, 区分制博士課程(前期2年課程)及び5年一貫制博士課程(1, 2年次)

「博士課程」: 区分制博士課程(後期3年課程), 医・歯・薬学(4年制), 医歯獣医学の博士課程及び5年一貫制博士課程(3~5年次)  
通信教育を行う課程を除く

## ■ 課程別・設置者別在学者比率(在学者数)

- 我が国の大学院在籍者の6割は国立大学に在籍。博士課程においては国立の割合が7割弱である一方、専門職大学院においては私立の在籍者比率が一番高い。

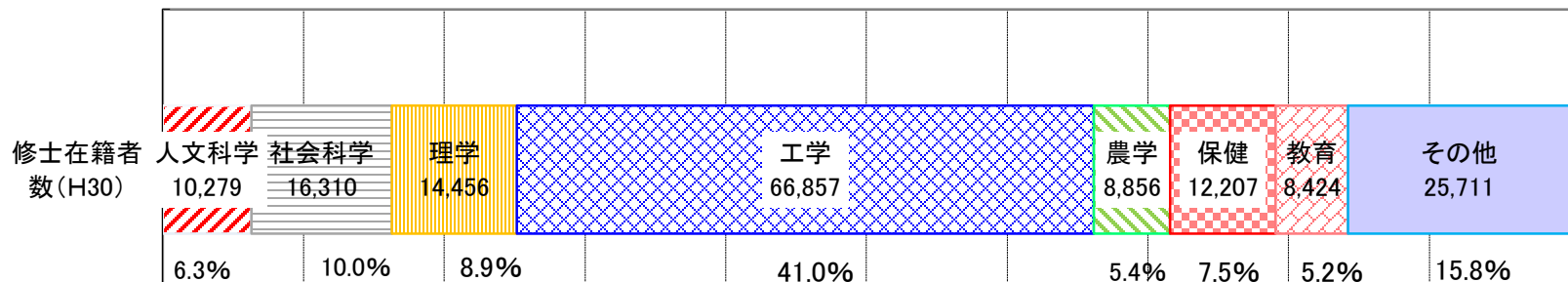
(平成30年5月1日現在 速報値)




出典:平成30年度学校基本統計

# 学問分野別の大学院学生数

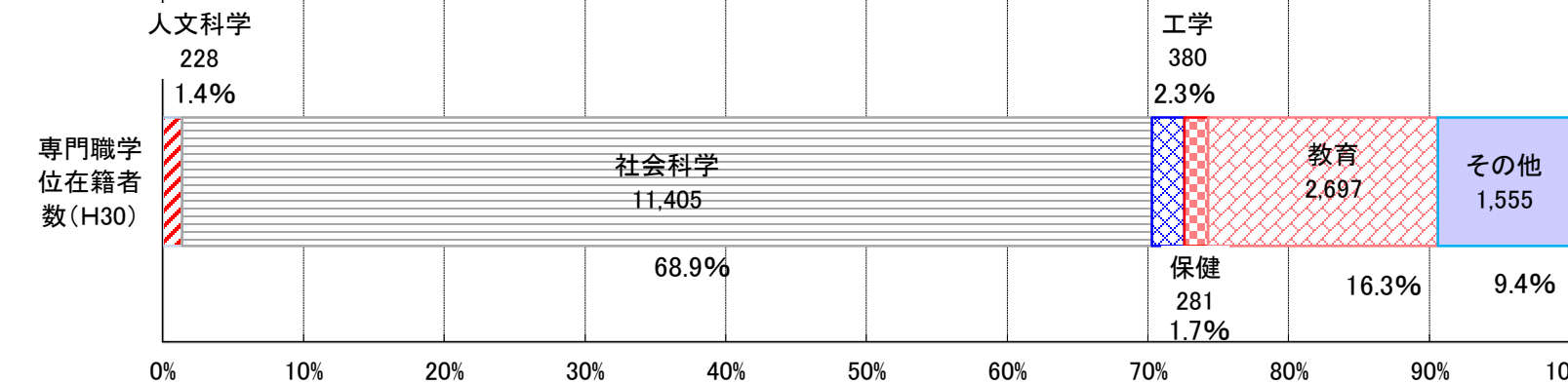
合計  
163,100人



合計  
74,367人

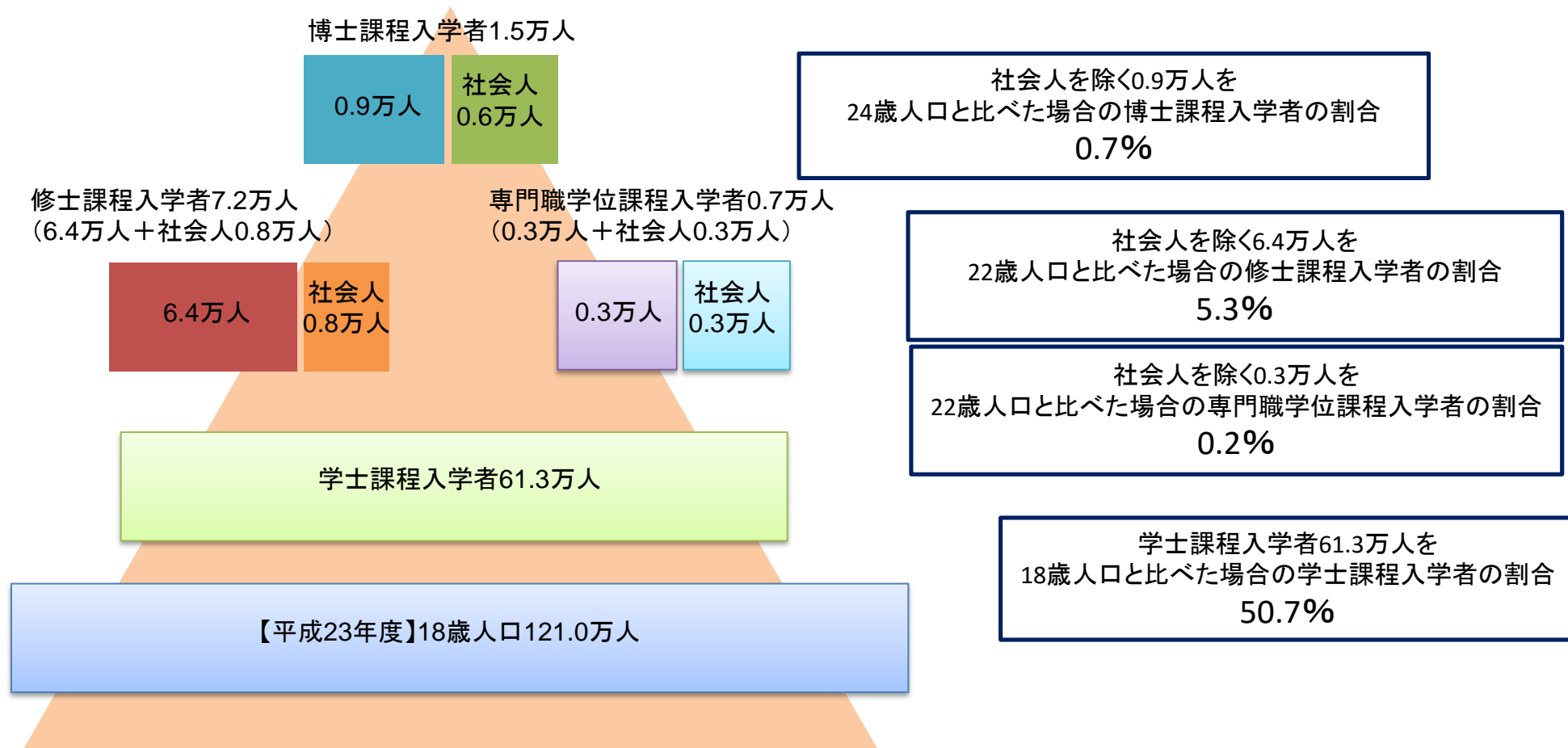


合計  
16,546人



出典:平成30年度学校基本統計

## ■ 学士課程・修士課程・博士課程進学者の規模(推計)



※18歳人口 121.0万人(平成23年10月1日現在)、22歳人口 120.1万人(平成27年10月1日現在)、24歳人口 122.6万人(平成29年10月1日現在)  
 ※入学者は、学士課程は平成23年度入学者総数、修士課程と専門職学位課程は平成27年度入学者総数、博士課程は平成29年度入学者総数から、百人単位を四捨五入したもの。なお、学士課程については入学者総数とし、修士課程及び専門職学位課程、博士課程については社会人入学者を除く。

出典:人口推計(総務省統計局)、学校基本統計を基に文部科学省大学振興課作成

## ■ 国立大学の大学院の専攻の設置数・廃止数の推移

- 国立大学の大学院における専攻の廃止数は新設数を上回っており、平成26年度以降は毎年度50以上の専攻が廃止されている。

(※平成28年度の件数が突出して多いのは、特定の大学で大規模な改組が行われたことによるもの。)

