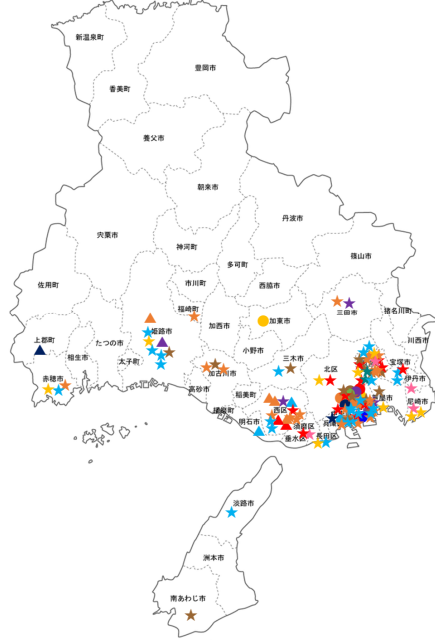


● 地域産業に関する基礎データ

県庁所在地	神戸市	企業数	卸売、小売(16,567) 建設(9,858) 製造(9,462)
人口	5,534,800	従業者数	卸売、小売(457,485) 製造(414,088) 医療、福祉(348,601)
有効求人倍率	保安(4.42) 建設・採掘(3.33) サービス(2.11)	売上高(億円)	製造(151,146) 卸売、小売(133,964) 医療、福祉(20,501)
一人当たり 雇用者所得 (百万円)	電気・ガス・水道(24.04) 鉱業(10.24) 窯業・土石製品(8.49)	付加価値額(億円)	サービス(44,861) 不動産(30,339) 卸売、小売(19,813)
労働生産性 (千円/人)	電気・ガス・熱供給・水道(76,632) 金融、保険(7,667) 複合サービス(5,386)		



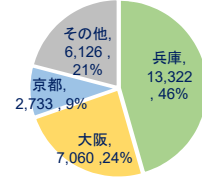
● 高等教育に関する基礎データ

18歳人口【H28】	54,119		
高校等卒業者数【H28】	46,442		
大学進学者数【H28】	29,241		
大学進学率【H28】	54.0%		
大学進学率(国公私別)【H28】	8.6%	3.8%	41.7%
短大進学率【H28】	5.9%		
専門学校進学率(現役)【H28】	13.8%		
大学数【H28】	37		
大学数(国公私別)【H28】	2	3	32
入学定員【H28】	26,832		
入学定員(国公私別)【H28】	2,707	1,782	22,343
大学入学者数【H28】	27,350		
県外から流入【H28】	14,028		
県内から流出【H28】	15,919		
流出入差(流入-流出)【H28】	-1,891		
自県進学率【H28】	45.6%		
大学進学者数推計【H45】	23,505		
大学入学者数推計【H45】	21,736		
入学定員充足率推計【H45】	81.0%		

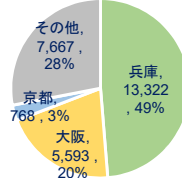
● 大学学部に関する基礎データ①

【国】兵庫教育大学(定員合計:160)			
学校教育学部	●	160	加東市
【国】神戸大学(定員合計:2,547)			
文学部	●	115	神戸市
国際文化学部	●	140	神戸市
発達科学部	●	280	神戸市
法学部	●	180	神戸市
経済学部	●	270	神戸市
経営学部	●	260	神戸市
理学部	●	140	神戸市
医学部	●	272	神戸市
工学部	●	540	神戸市
農学部	●	150	神戸市
海事科学部	●	200	神戸市
【公】神戸市外国語大学(定員合計:430)			
外国語学部	▲	350	神戸市
外国語学部第二部	▲	80	神戸市
【公】神戸市看護大学(定員合計:95)			
看護学部	▲	95	神戸市
【公】兵庫県立大学(定員合計:1,257)			
経済学部	▲	200	神戸市
経営学部	▲	230	神戸市
工学部	▲	352	姫路市
理学部	▲	175	上郡町
環境人間学部	▲	200	姫路市
看護学部	▲	100	明石市
【私】芦屋大学(定員合計:250)			
臨床教育学部	★	150	芦屋市
経営教育学部	★	100	芦屋市
【私】大手前大学(定員合計:670)			
総合文化学部	★	190	西宮市
メディア・芸術学部	★	180	西宮市
現代社会学部	★	220	西宮市
健康栄養学部	★	80	伊丹市
【私】関西看護医療大学(定員合計:90)			
看護学部	★	90	淡路市
【私】関西国際大学(定員合計:505)			
人間科学部	★	225	三木市
教育学部	★	200	尼崎市
保健医療学部	★	80	三木市

● 県内高卒者の大学進学先【H28】



● 県内大学入学者の出身高校所在地【H28】



● 大学学部に関する基礎データ②

【私】関西福祉大学(定員合計:260)			
社会福祉学部	★	100	赤穂市
看護学部	★	80	赤穂市
発達教育学部	★	80	赤穂市
【私】関西学院大学(定員合計:5,700)			
神学部	★	30	西宮市
文学部	★	770	西宮市
社会学部	★	650	西宮市
法学部	★	680	西宮市
経済学部	★	680	西宮市
商学部	★	650	西宮市
理工学部	★	700	三田市
総合政策学部	★	590	三田市
人間福祉学部	★	300	西宮市
教育学部	★	350	西宮市
国際学部	★	300	西宮市
【私】甲子園大学(定員合計:260)			
栄養学部	★	200	宝塚市
心理学部	★	60	宝塚市
【私】甲南大学(定員合計:1,935)			
文学部	★	400	神戸市
理工学部	★	155	神戸市
経済学部	★	350	神戸市
法学部	★	350	神戸市
経営学部	★	345	神戸市
知能情報学部	★	120	神戸市
マネジメント創造学部	★	180	西宮市
フロンティアサイエンス学部	★	35	神戸市
【私】甲南女子大学(定員合計:900)			
文学部	★	340	神戸市
人間科学部	★	400	神戸市
看護リハビリテーション学部	★	160	神戸市
【私】神戸医療福祉大学(定員合計:400)			
社会福祉学部	★	400	福崎町
【私】神戸海星女子学院大学(定員合計:95)			
現代人間学部	★	95	神戸市

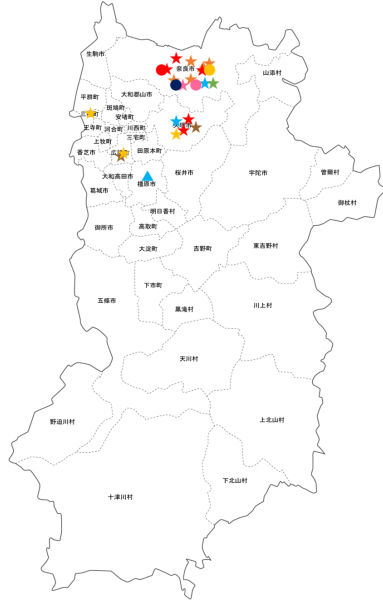
【私】神戸学院大学(定員合計:2,440)			
法学部	★	425	神戸市
経済学部	★	320	神戸市
経営学部	★	315	神戸市
人文学部	★	450	神戸市
現代社会学部	★	200	神戸市
グローバル・コミュニケーション学部	★	150	神戸市
総合リハビリテーション学部	★	170	神戸市
栄養学部	★	160	神戸市
薬学部	★	250	神戸市
【私】神戸芸術工科大学(定員合計:400)			
芸術工学部	★	400	神戸市
【私】神戸国際大学(定員合計:380)			
経済学部	★	300	神戸市
総合リハビリテーション学部	★	80	神戸市
【私】神戸松蔭女子学院大学(定員合計:590)			
文学部	★	260	神戸市
人間科学部	★	330	神戸市
【私】神戸女学院大学(定員合計:566)			
文学部	★	350	西宮市
音楽学部	★	46	西宮市
人間科学部	★	170	西宮市
【私】神戸女子大学(定員合計:825)			
家政学部	★	220	神戸市
文学部	★	385	神戸市
健康福祉学部	★	140	神戸市
看護学部	★	80	神戸市
【私】神戸親和女子大学(定員合計:415)			
文学部	★	60	神戸市
発達教育学部	★	355	神戸市
【私】神戸常盤大学(定員合計:235)			
保健科学部	★	155	神戸市
教育学部	★	80	神戸市
【私】神戸薬科大学(定員合計:270)			
薬学部	★	270	神戸市
【私】神戸山手大学(定員合計:220)			
現代社会学部	★	220	神戸市

【私】園田学園女子大学(定員合計:350)			
人間健康学部	★	255	尼崎市
人間教育学部	★	95	尼崎市
【私】宝塚医療大学(定員合計:160)			
保健医療学部	★	160	宝塚市
【私】姫路大学(定員合計:180)			
看護学部	★	100	姫路市
教育学部	★	80	姫路市
【私】姫路獨協大学(定員合計:650)			
人間社会学群	★	280	姫路市
看護学部	★	80	姫路市
医療保健学部	★	190	姫路市
薬学部	★	100	姫路市
【私】兵庫大学(定員合計:410)			
現代ビジネス学部	★	120	加古川市
健康科学部	★	210	加古川市
生涯福祉学部	★	80	加古川市
【私】兵庫医科大学(定員合計:112)			
医学部	★	112	西宮市
【私】兵庫医療大学(定員合計:330)			
薬学部	★	150	神戸市
看護学部	★	100	神戸市
リハビリテーション学部	★	80	神戸市
【私】武庫川女子大学(定員合計:1,785)			
文学部	★	735	西宮市
健康・スポーツ科学部	★	150	西宮市
生活環境学部	★	520	西宮市
音楽学部	★	50	西宮市
薬学部	★	250	西宮市
看護学部	★	80	西宮市
【私】流通科学大学(定員合計:900)			
商学部	★	450	神戸市
経済学部	★	200	神戸市
人間社会学部	★	250	神戸市
【私】吉備国際大学(定員合計:610)			
地域創成農学部	★	60	南あわじ市

奈良県

● 地域産業に関する基礎データ

県庁所在地	奈良市	企業数	卸売、小売(2,883) 製造(2,017) 建設(1,656)
人口	1,364,316	従業者数	卸売、小売(94,244) 医療、福祉(82,890) 製造(72,840)
有効求人倍率	保安(3.62) 建設・探掘(3.03) サービス(2.99)	売上高(億円)	製造(17,950) 卸売、小売(17,839) 医療、福祉(5,455)
一人当たり 雇用者所得 (百万円)	公務(14.74) 電気・ガス・水道 (13.58) 一次金属(10.23)	付加価値額 (億円)	サービス(9,108) 不動産(6,095) 公務(4,972)
労働生産性 (千円/人)	金融、保険(9,687) 電気・ガス・熱供給・水道(7,514) 鉱業、採石、砂利採取(6,317)		



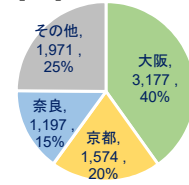
● 高等教育に関する基礎データ

18歳人口【H28】	14,109
高校等卒業生数【H28】	12,166
大学進学者数【H28】	7,919
大学進学率【H28】	56.1%
大学進学率(国公私別)【H28】	9.5% 3.8% 42.8%
短大進学率【H28】	4.0%
専門学校進学率(現役)【H28】	13.9%
大学数【H28】	11
大学数(国公私別)【H28】	3 2 6
入学定員【H28】	4,753
入学定員(国公私別)【H28】	730 348 3,675
大学入学者数【H28】	4,872
県外から流入【H28】	3,675
県内から流出【H28】	6,722
流出入差(流入-流出)【H28】	-3,047
自県進学率【H28】	15.1%
大学進学者数推計【H45】	5,727
大学入学者数推計【H45】	3,999
入学定員充足率推計【H45】	84.1%

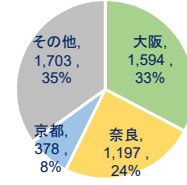
● 大学学部に関する基礎データ

【国】奈良教育大学(定員合計:255)			
教育学部	●	255	奈良市
【国】奈良女子大学(定員合計:475)			
文学部	●	150	奈良市
理学部	●	150	奈良市
生活環境学部	●	175	奈良市
【公】奈良県立大学(定員合計:150)			
地域創造学部	▲	150	奈良市
【公】奈良県立医科大学(定員合計:198)			
医学部	▲	198	橿原市
【私】畿央大学(定員合計:495)			
健康科学部	★	300	広陵町
教育学部	★	195	広陵町
【私】帝塚山大学(定員合計:890)			
文学部	★	190	奈良市
経済学部	★	95	奈良市
経営学部	★	120	奈良市
法学部	★	95	奈良市
心理学部	★	100	奈良市
現代生活学部	★	290	奈良市
【私】天理医療大学(定員合計:100)			
医療学部	★	100	天理市
【私】天理大学(定員合計:770)			
人間学部	★	120	天理市
文学部	★	90	天理市
国際学部	★	360	天理市
体育学部	★	200	天理市
【私】奈良大学(定員合計:600)			
文学部	★	420	奈良市
社会学部	★	180	奈良市
【私】奈良学園大学(定員合計:200)			
人間教育学部	★	120	三郷町
保健医療学部	★	80	奈良市
【私】近畿大学(定員合計:7,050)			
農学部	★	620	奈良市

● 県内高卒者の大学進学先【H28】



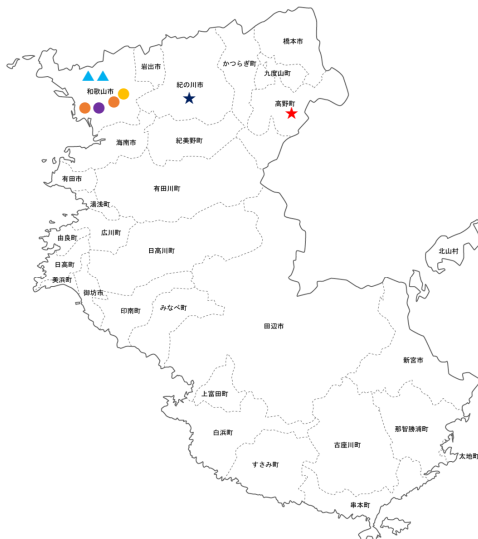
● 県内大学入学者の出身高校所在地【H28】



和歌山県

● 地域産業に関する基礎データ

県庁所在地	和歌山	企業数	卸売、小売(2,876) 製造(1,821) 建設(1,759)
人口	963,579	従業者数	卸売、小売(83,178) 医療、福祉(66,582) 製造(60,899)
有効求人倍率	保安(3.01) サービス(2.22) 専門・技術(2.15)	売上高(億円)	製造(30,125) 卸売、小売(18,384) 医療、福祉(4,315)
一人当たり 雇用者所得 (百万円)	一般機械(15.25) 一次金属(14.26) 鉱業(13.52)	付加価値額 (億円)	サービス(6,834) 不動産(4,232) 公務(3,821)
労働生産性 (千円/人)	金融、保険(7,338) 電気・ガス・熱供給・水道(7,109) 鉱業、採石、砂利採取(5,300)		



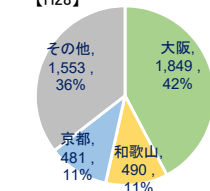
● 高等教育に関する基礎データ

18歳人口【H28】	9,930
高校等卒業生数【H28】	8,904
大学進学者数【H28】	4,373
大学進学率【H28】	44.0%
大学進学率(国公私別)【H28】	9.7% 3.9% 30.5%
短大進学率【H28】	2.0%
専門学校進学率(現役)【H28】	18.2%
大学数【H28】	3
大学数(国公私別)【H28】	1 1 1
入学定員【H28】	1,520
入学定員(国公私別)【H28】	890 180 450
大学入学者数【H28】	1,661
県外から流入【H28】	1,171
県内から流出【H28】	3,883
流出入差(流入-流出)【H28】	-2,712
自県進学率【H28】	11.2%
大学進学者数推計【H45】	3,109
大学入学者数推計【H45】	1,247
入学定員充足率推計【H45】	82.0%

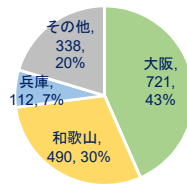
● 大学学部に関する基礎データ

【国】和歌山大学(定員合計:890)			
教育学部	●	165	和歌山市
経済学部	●	300	和歌山市
システム工学部	●	305	和歌山市
観光学部	●	120	和歌山市
【公】和歌山県立医科大学(定員合計:180)			
医学部	▲	100	和歌山市
保健看護学部	▲	80	和歌山市
【私】高野山大学(定員合計:50)			
文学部	★	50	高野町
【私】近畿大学(定員合計:7,050)			
生物理工学部	★	400	紀の川市

● 県内高卒者の大学進学先【H28】



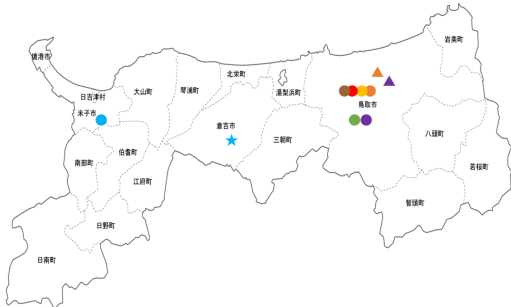
● 県内大学入学者の出身高校所在地【H28】



鳥取県

● 地域産業に関する基礎データ

県庁所在地	鳥取市	企業数	卸売、小売(2,117) 建設(1,441) 製造(900)
人口	573,441	従業者数	卸売、小売(48,883) 医療、福祉(43,466) 製造(35,354)
有効求人倍率	保安(4.56) サービス(2.23) 専門・技術(2.20)	売上高(億円)	卸売、小売(11,545) 製造(7,526) 医療、福祉(3,181)
一人当たり 雇用者所得 (百万円)	電気・ガス・水道 (18.77) 公務(11.75) 鉱業(7.58)	付加価値額 (億円)	サービス(4,012) 公務(2,891) 不動産(2,565)
労働生産性 (千円/人)	電気・ガス・熱供給・水道(8,219) 金融、保険(6,643) 漁業(5,639)		



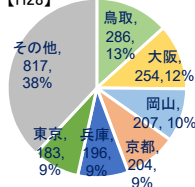
● 高等教育に関する基礎データ

18歳人口【H28】	5,467		
高校等卒業生数【H28】	4,900		
大学進学者数【H28】	2,147		
大学進学率【H28】	39.3%		
大学進学率(国公私別)【H28】	14.2%	3.6%	21.5%
短大進学率【H28】	5.1%		
専門学校進学率(現役)【H28】	18.9%		
大学数【H28】	3		
大学数(国公私別)【H28】	1	1	1
入学定員【H28】	1,496		
入学定員(国公私別)【H28】	1,140	276	80
大学入学者数【H28】	1,539		
県外から流入【H28】	1,253		
県内から流出【H28】	1,861		
流出入差(流入-流出)【H28】	-608		
自県進学率【H28】	13.3%		
大学進学者数推計【H45】	1,795		
大学入学者数推計【H45】	1,275		
入学定員充足率推計【H45】	85.2%		

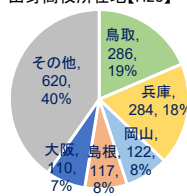
● 大学学部に関する基礎データ

【国】鳥取大学(定員合計:1,140)			
地域学部	●●●●	190	鳥取市
医学部	●●●●	265	米子市
工学部	●●●●	450	鳥取市
農学部	●●●●	235	鳥取市
【公】公立鳥取環境大学(定員合計:276)			
環境学部	▲	138	鳥取市
経営学部	▲	138	鳥取市
【私】鳥取看護大学(定員合計:80)			
看護学部	★	80	倉吉市

● 県内高卒者の大学進学先【H28】



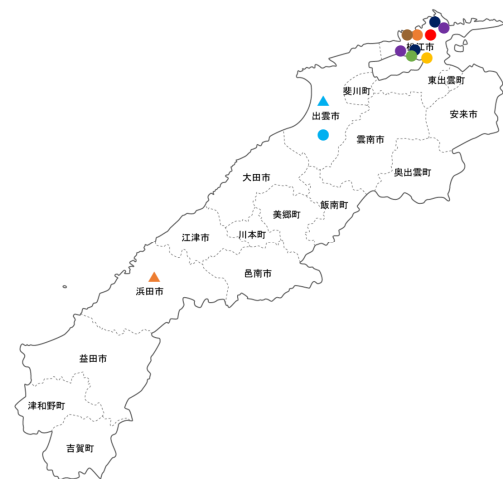
● 県内大学入学者の出身高校所在地【H28】



島根県

● 地域産業に関する基礎データ

県庁所在地	松江市	企業数	卸売、小売(2,711) 建設(1,794) 製造(1,221)
人口	694,352	従業者数	卸売、小売(58,544) 医療、福祉(55,428) 製造(44,344)
有効求人倍率	保安(4.46) 建設・採掘(2.56) サービス(2.29)	売上高(億円)	卸売、小売(12,765) 製造(9,818) 医療、福祉(3,997)
一人当たり 雇用者所得 (百万円)	電気・ガス・水道 (17.95) 公務(14.29) 一次金属(11.60)	付加価値額 (億円)	サービス(5,024) 公務(4,058) 不動産(3,261)
労働生産性 (千円/人)	金融、保険(11,363) 複合サービス(6,841) 情報通信(5,910)		



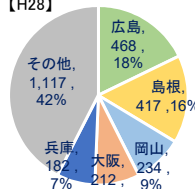
● 高等教育に関する基礎データ

18歳人口【H28】	6,594		
高校等卒業生数【H28】	5,905		
大学進学者数【H28】	2,630		
大学進学率【H28】	39.9%		
大学進学率(国公私別)【H28】	13.4%	4.8%	21.6%
短大進学率【H28】	3.8%		
専門学校進学率(現役)【H28】	21.1%		
大学数【H28】	2		
大学数(国公私別)【H28】	1	1	0
入学定員【H28】	1,457		
入学定員(国公私別)【H28】	1,157	300	0
大学入学者数【H28】	1,497		
県外から流入【H28】	1,080		
県内から流出【H28】	2,213		
流出入差(流入-流出)【H28】	-1,133		
自県進学率【H28】	15.9%		
大学進学者数推計【H45】	2,257		
大学入学者数推計【H45】	1,262		
入学定員充足率推計【H45】	86.6%		

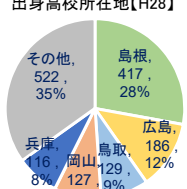
● 大学学部に関する基礎データ

【国】島根大学(定員合計:1,157)			
法文学部	●●●●	225	松江市
教育学部	●●●●	170	松江市
医学部	●●●●	162	出雲市
総合理工学部	●●●●	400	松江市
生物資源科学部	●●●●	200	松江市
【公】島根県立大学(定員合計:300)			
総合政策学部	▲	220	浜田市
看護学部	▲	80	出雲市

● 県内高卒者の大学進学先【H28】



● 県内大学入学者の出身高校所在地【H28】



● 地域産業に関する基礎データ

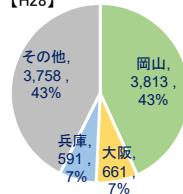
県庁所在地	岡山	企業数	卸売、小売(7,238) 建設(5,274)
人口	1,921,525	従業者数	製造(4,138) 卸売、小売(169,484) 製造(163,180) 医療、福祉(129,843)
有効求人倍率	保安(5.02) 建設・探掘(4.20) 管理(3.45)	売上高(億円)	製造(78,014) 卸売、小売(48,032) 医療、福祉(9,524)
一人当たり 雇用者所得 (百万円)	電気・ガス・水道 (21.38) 一次金属(12.37) 輸送用機械(8.62)	付加価値額 (億円)	サービス(16,896) 不動産(9,378) 卸売、小売(7,406)
労働生産性 (千円/人)	金融、保険(8,153) 教育、学習支援(8,069) 電気・ガス・熱供給・水道(7,668)		



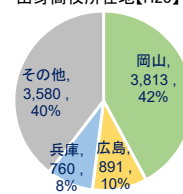
● 高等教育に関する基礎データ

18歳人口【H28】	19,115		
高校等卒業者数【H28】	17,723		
大学進学者数【H28】	8,823		
大学進学率【H28】	46.2%		
大学進学率(国公私別)【H28】	12.6%	3.6%	29.9%
短大進学率【H28】	7.2%		
専門学校進学率(現役)【H28】	16.7%		
大学数【H28】	17		
大学数(国公私別)【H28】	1	2	14
入学定員【H28】	9,149		
入学定員(国公私別)【H28】	2,198	430	6,521
大学入学者数【H28】	9,044		
県外から流入【H28】	5,231		
県内から流出【H28】	5,010		
流出入差(流入-流出)【H28】	221		
自県進学率【H28】	43.2%		
大学進学者数推計【H45】	7,598		
大学入学者数推計【H45】	7,512		
入学定員充足率推計【H45】	82.1%		

● 県内高卒者の大学進学先【H28】



● 県内大学入学者の出身高校所在地【H28】



● 大学学部に関する基礎データ①

【国】岡山大学(定員合計:2,198)			
文学部	●	175	岡山市
教育学部	●	280	岡山市
法学部	●	225	岡山市
経済学部	●	245	岡山市
理学部	●	140	岡山市
医学部	●	275	岡山市
歯学部	●	48	岡山市
薬学部	●	80	岡山市
工学部	●	460	岡山市
環境理工学部	●	150	岡山市
農学部	●	120	岡山市
【公】岡山県立大学(定員合計:370)			
保健福祉学部	▲	140	総社市
情報工学部	▲	140	総社市
デザイン学部	▲	90	総社市
【公】新見公立大学(定員合計:60)			
看護学部	▲	60	新見市
【私】岡山学院大学(定員合計:40)			
人間生活学部	★	40	倉敷市
【私】岡山商科大学(定員合計:385)			
法学部	★	75	岡山市
経済学部	★	70	岡山市
経営学部	★	240	岡山市
【私】岡山理科大学(定員合計:1,430)			
理学部	★	520	岡山市
工学部	★	500	岡山市
総合情報学部	★	160	岡山市
生物地球学部	★	120	岡山市
教育学部	★	130	岡山市
【私】川崎医科大学(定員合計:120)			
医学部	★	120	倉敷市
【私】川崎医療福祉大学(定員合計:856)			
医療福祉学部	★	316	倉敷市
医療技術学部	★	320	倉敷市
医療福祉マネジメント学部	★	220	倉敷市
【私】環太平洋大学(定員合計:660)			
体育学部	★	260	岡山市
次世代教育学部	★	200	岡山市
経営学部	★	200	岡山市

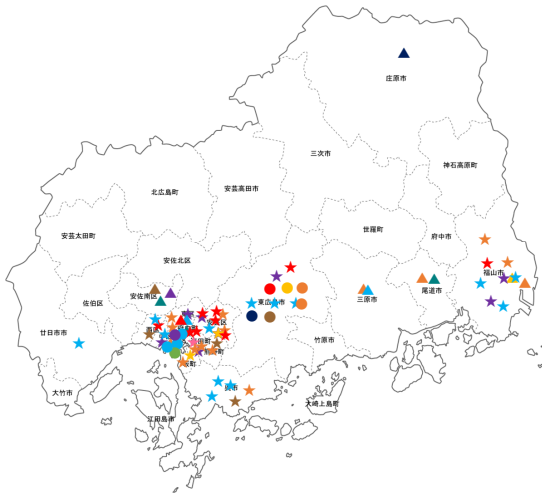
● 大学学部に関する基礎データ②

【私】吉備国際大学(定員合計:610)			
社会科学部	★	160	高梁市
保健医療福祉学部	★	180	高梁市
心理学部	★	90	高梁市
外国語学部	★	80	岡山市
アニメーション文化学部	★	40	高梁市
【私】倉敷芸術科学大学(定員合計:440)			
芸術学部	★	105	倉敷市
産業科学技術学部	★	90	倉敷市
生命科学部	★	245	倉敷市
【私】くらしき作陽大学(定員合計:370)			
音楽学部	★	60	倉敷市
食文化学部	★	160	倉敷市
子ども教育学部	★	150	倉敷市
【私】山陽学園大学(定員合計:80)			
看護学部	★	80	岡山市
総合人間学部	★	120	岡山市
【私】就実大学(定員合計:560)			
人文科学部	★	225	岡山市
教育学部	★	135	岡山市
薬学部	★	120	岡山市
経営学部	★	80	岡山市
【私】中国学園大学(定員合計:230)			
現代生活学部	★	80	岡山市
子ども学部	★	70	岡山市
国際教養学部	★	80	岡山市
【私】ノートルダム清心女子大学(定員合計:470)			
文学部	★	200	岡山市
人間生活学部	★	270	岡山市
【私】美作大学(定員合計:210)			
生活科学部	★	210	津山市

広島県

● 地域産業に関する基礎データ

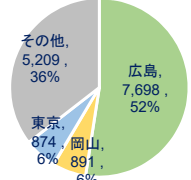
県庁所在地	広島市	企業数	卸売、小売(10,706) 建設(7,441) 製造(6,639)
人口	2,843,990	従業員数	卸売、小売(276,543) 製造(237,428) 医療、福祉(192,188)
有効求人倍率	保安(5.97) 建設・採掘(4.50) サービス(3.16)	売上高(億円)	卸売、小売(108,031) 製造(89,608) 医療、福祉(12,825)
一人当たり雇用者所得(百万円)	電気・ガス・水道(13.97) 公務(11.76) 電気機械(11.57)	付加価値額(億円)	サービス(23,211) 卸売、小売(14,751) 不動産(11,959)
労働生産性(千円/人)	電気・ガス・熱供給・水道(13,366) 金融、保険(8,189) 情報通信(5,514)		



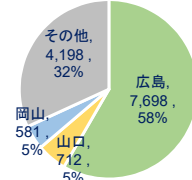
● 高等教育に関する基礎データ

18歳人口【H28】	27,204		
高校等卒業者数【H28】	23,468		
大学進学者数【H28】	14,672		
大学進学率【H28】	53.9%		
大学進学率(国公私別)【H28】	11.2%	5.1%	37.6%
短大進学率【H28】	3.2%		
専門学校進学率(現役)【H28】	13.0%		
大学数【H28】	20		
大学数(国公私別)【H28】	1	4	15
入学定員【H28】	13,341		
入学定員(国公私別)【H28】	2,338	1,515	9,488
大学入学者数【H28】	13,189		
県外から流入【H28】	5,491		
県内から流出【H28】	6,974		
流出入差(流入-流出)【H28】	-1,483		
自県進学率【H28】	52.5%		
大学進学者数推計【H45】	12,244		
大学入学者数推計【H45】	10,950		
入学定員充足率推計【H45】	82.1%		

● 県内高卒者の大学進学先【H28】



● 県内大学入学者の出身高校所在地【H28】



● 大学学部に関する基礎データ①

【国】広島大学(定員合計:2,338)			
総合科学部	●	130	東広島市
文学部	●	140	東広島市
教育学部	●	475	東広島市
法学部	●	180	東広島市
経済学部	●	210	東広島市
理学部	●	230	東広島市
医学部	●	240	広島市
歯学部	●	93	広島市
薬学部	●	60	広島市
工学部	●	490	東広島市
生物生産学部	●	90	東広島市
【公】尾道市立大学(定員合計:300)			
経済情報学部	▲	200	尾道市
芸術文化学部	▲	100	尾道市
【公】県立広島大学(定員合計:575)			
人間文化学部	▲▲	120	広島市
経営情報学部	▲	100	広島市
生命環境学部	▲	165	庄原市
保健福祉学部	▲▲	190	三原市
【公】広島市立大学(定員合計:390)			
国際学部	▲	100	広島市
情報科学部	▲	210	広島市
芸術学部	▲	80	広島市
【公】福山市立大学(定員合計:250)			
教育学部	▲	100	福山市
都市経営学部	▲	150	福山市
【私】エリザベト音楽大学(定員合計:80)			
音楽学部	★	80	広島市
【私】日本赤十字広島看護大学(定員合計:125)			
看護学部	★	125	廿日市市
【私】比治山大学(定員合計:380)			
現代文化学部	★	310	広島市
健康栄養学部	★	70	広島市
【私】広島経済大学(定員合計:850)			
経済学部	★	850	広島市
【私】広島工業大学(定員合計:1,080)			
工学部	★	550	広島市
情報学部	★	210	広島市
環境学部	★	180	広島市
生命学部	★	140	広島市

広島県

● 大学学部に関する基礎データ②

【私】広島国際大学(定員合計:940)			
保健医療学部	★	200	東広島市
総合リハビリテーション学部	★	160	東広島市
医療福祉学部	★	100	東広島市
医療経営学部	★	90	広島市
心理学部	★	90	東広島市
看護学部	★	120	呉市
薬学部	★	120	呉市
医療栄養学部	★	60	呉市
【私】広島国際学院大学(定員合計:250)			
工学部	★	90	広島市
情報文化学部	★	160	広島市
【私】広島修道大学(定員合計:1,310)			
商学部	★	310	広島市
経済科学部	★	230	広島市
人文学部	★	325	広島市
法学部	★	300	広島市
人間環境学部	★	145	広島市
【私】広島女学院大学(定員合計:470)			
国際教養学部	★	240	広島市
人間生活学部	★	230	広島市
【私】広島都市学園大学(定員合計:278)			
健康科学部	★	200	広島市
子ども教育学部	★	78	広島市
【私】広島文化学園大学(定員合計:370)			
社会情報学部	★	130	呉市
看護学部	★	120	呉市
学芸学部	★	120	広島市
【私】広島文教女子大学(定員合計:390)			
人間科学部	★	390	広島市
【私】福山大学(定員合計:970)			
経済学部	★	250	福山市
人間文化学部	★	150	福山市
工学部	★	220	福山市
生命工学部	★	200	福山市
薬学部	★	150	福山市

【私】福山平成大学(定員合計:340)			
経営学部	★	50	福山市
福祉健康学部	★	210	福山市
看護学部	★	80	福山市

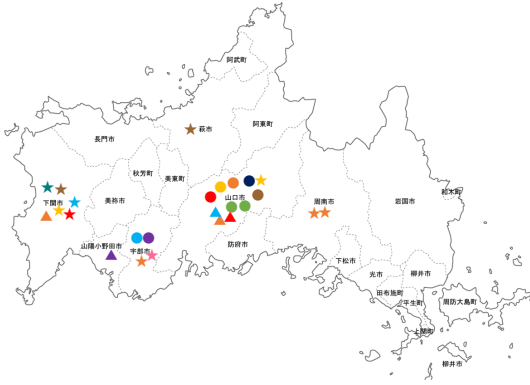
【私】安田女子大学(定員合計:1,195)			
文学部	★	230	広島市
教育学部	★	150	広島市
心理学部	★	90	広島市
現代ビジネス学部	★	180	広島市
家政学部	★	305	広島市
薬学部	★	120	広島市
看護学部	★	120	広島市

【私】近畿大学(定員合計:7,050)			
工学部	★	460	東広島市

山口県

● 地域産業に関する基礎データ

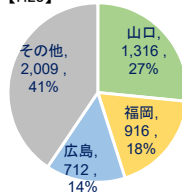
県庁所在地	山口市	企業数	卸売、小売(4,742) 建設(3,582) 製造(1,868)
人口	1,404,729	従業者数	卸売、小売(118,734) 医療、福祉(101,503) 製造(100,952)
有効求人倍率	保安(4.08) 建設・探掘(3.04) 管理(2.88)	売上高(億円)	製造(63,125) 卸売、小売(27,848) 医療、福祉(6,605)
一人当たり雇用者所得(百万円)	電気・ガス・水道(25.56) 化学(13.92) 一次金属(11.20)	付加価値額(億円)	サービス(12,189) 不動産(6,210) 化学(5,401)
労働生産性(千円/人)	金融、保険(9,071) 不動産、物品賃貸(7,808) 電気・ガス・熱供給・水道(7,516)		



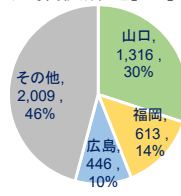
● 高等教育に関する基礎データ

18歳人口【H28】	13,142		
高校等卒業生数【H28】	11,396		
大学進学者数【H28】	4,953		
大学進学率【H28】	37.7%		
大学進学率(国公私別)【H28】	10.1%	4.1%	23.5%
短大進学率【H28】	3.4%		
専門学校進学率(現役)【H28】	17.0%		
大学数【H28】	10		
大学数(国公私別)【H28】	1	3	6
入学定員【H28】	4,226		
入学定員(国公私別)【H28】	1,917	959	1,350
大学入学者数【H28】	4,384		
県外から流入【H28】	3,068		
県内から流出【H28】	3,637		
流出入差(流入-流出)【H28】	-569		
自県進学率【H28】	26.6%		
大学進学者数推計【H45】	3,839		
大学入学者数推計【H45】	3,712		
入学定員充足率推計【H45】	87.8%		

● 県内高卒者の大学進学先【H28】



● 県内大学入学者の出身高校所在地【H28】



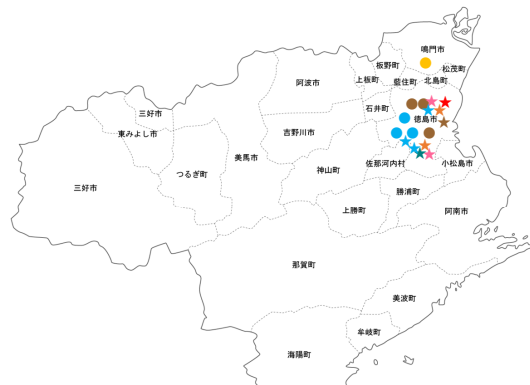
● 大学学部に関する基礎データ

【国】山口大学(定員合計:1,917)			
人文学部	●	185	山口市
教育学部	●	180	山口市
経済学部	●	345	山口市
理学部	●	220	山口市
医学部	●	227	宇部市
工学部	●	530	宇部市
農学部	●	100	山口市
共同獣医学部	●	30	山口市
国際総合科学部	●	100	山口市
【公】山陽小野田市立山口東京理科大学(定員合計:200)			
工学部	▲	200	山陽小野田市
【公】下関市立大学(定員合計:450)			
経済学部	▲	450	下関市
【公】山口県立大学(定員合計:309)			
国際文化学部	▲	114	山口市
社会福祉学部	▲	100	山口市
看護栄養学部	▲	95	山口市
【私】宇部フロンティア大学(定員合計:150)			
人間健康学部	★	80	宇部市
人間社会学部	★	70	宇部市
【私】至誠館大学(定員合計:240)			
ライフデザイン学部	★	240	萩市
【私】東亜大学(定員合計:320)			
医療学部	★	120	下関市
人間科学部	★	160	下関市
芸術学部	★	40	下関市
【私】徳山大学(定員合計:280)			
経済学部	★	230	周南市
福祉情報学部	★	50	周南市
【私】梅光学院大学(定員合計:290)			
文学部	★	190	下関市
子ども学部	★	100	下関市
【私】山口学芸大学(定員合計:70)			
教育学部	★	70	山口市

徳島県

● 地域産業に関する基礎データ

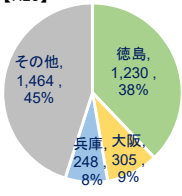
県庁所在地	徳島市	企業数	卸売、小売(3,093) 建設(2,129) 製造(1,477)
人口	755,733	従業者数	卸売、小売(62,921) 医療、福祉(61,091) 製造(57,384)
有効求人倍率	保安(5.21) サービス(2.59) 建設・探掘(2.40)	売上高(億円)	製造(16,633) 卸売、小売(13,617) 医療、福祉(4,312)
一人当たり雇用者所得(百万円)	電気・ガス・水道(27.21) 化学(19.16) 公務(12.85)	付加価値額(億円)	サービス(5,584) 化学(3,568) 公務(3,488)
労働生産性(千円/人)	情報通信(7,538) 電気・ガス・熱供給・水道(7,383) 金融、保険(7,005)		



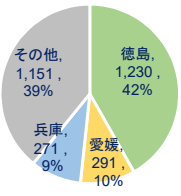
● 高等教育に関する基礎データ

18歳人口【H28】	7,021		
高校等卒業生数【H28】	6,331		
大学進学者数【H28】	3,247		
大学進学率【H28】	46.2%		
大学進学率(国公私別)【H28】	15.7%	3.2%	27.4%
短大進学率【H28】	5.0%		
専門学校進学率(現役)【H28】	17.4%		
大学数【H28】	4		
大学数(国公私別)【H28】	2	0	2
入学定員【H28】	2,943		
入学定員(国公私別)【H28】	1,388	0	1,555
大学入学者数【H28】	2,943		
県外から流入【H28】	1,713		
県内から流出【H28】	2,017		
流出入差(流入-流出)【H28】	-304		
自県進学率【H28】	37.9%		
大学進学者数推計【H45】	2,388		
大学入学者数推計【H45】	2,103		
入学定員充足率推計【H45】	71.5%		

● 県内高卒者の大学進学先【H28】



● 県内大学入学者の出身高校所在地【H28】



● 大学学部に関する基礎データ

【国】徳島大学(定員合計:1,288)			
総合科学部	●	170	徳島市
医学部	●	288	徳島市
歯学部	●	55	徳島市
薬学部	●	80	徳島市
理工学部	●	595	徳島市
生物資源産業学部	●	100	徳島市
【国】鳴門教育大学(定員合計:100)			
学校教育学部	●	100	鳴門市
【私】四国大学(定員合計:580)			
文学部	★	125	徳島市
経営情報学部	★	175	徳島市
生活科学部	★	200	徳島市
看護学部	★	80	徳島市
【私】徳島文理大学(定員合計:1,305)			
人間生活学部	★	400	徳島市
音楽学部	★	30	徳島市
薬学部	★	180	徳島市
総合政策学部	★	80	徳島市
保健福祉学部	★	285	徳島市

香川県

● 地域産業に関する基礎データ

県庁所在地	高松市	企業数	卸売、小売(4,370) 建設(2,790) 製造(2,569)
人口	976,263	従業者数	卸売、小売(96,447) 製造(79,066) 医療、福祉(68,149)
有効求人倍率	建設・採掘(5.27) 保安(3.43) サービス(2.90)	売上高(億円)	卸売、小売(32,753) 製造(29,284) 医療、福祉(4,564)
一人当たり 雇業者所得 (百万円)	電気・ガス・水道(15.25) 一次金属(11.90) 化学(7.57)	付加価値額(億円)	サービス(9,216) 不動産(4,932) 卸売、小売(4,828)
労働生産性 (千円/人)	電気・ガス・熱供給・水道(24,372) 金融、保険(9,206) 情報通信(6,823)		



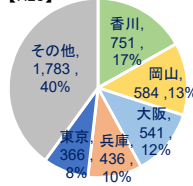
● 高等教育に関する基礎データ

18歳人口【H28】	9,440		
高校等卒業生数【H28】	8,537		
大学進学者数【H28】	4,461		
大学進学率【H28】	47.3%		
大学進学率(国公私別)【H28】	12.1%	3.5%	31.7%
短大進学率【H28】	3.5%		
専門学校進学率(現役)【H28】	16.6%		
大学数【H28】	4		
大学数(国公私別)【H28】	1	1	2
入学定員【H28】	2,224		
入学定員(国公私別)【H28】	1,239	90	895
大学入学者数【H28】	1,977		
県外から流入【H28】	1,226		
県内から流出【H28】	3,710		
流出入差(流入-流出)【H28】	-2,484		
自県進学率【H28】	16.8%		
大学進学者数推計【H45】	3,752		
大学入学者数推計【H45】	1,731		
入学定員充足率推計【H45】	77.8%		

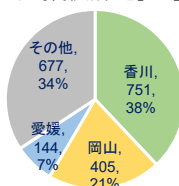
● 大学学部に関する基礎データ

【国】香川大学(定員合計:1,239)			
教育学部	●	200	高松市
法学部	●	160	高松市
経済学部	●	300	高松市
医学部	●	169	三木町
工学部	●	260	高松市
農学部	●	150	三木町
【公】香川県立保健医療大学(定員合計:90)			
保健医療学部	▲	90	高松市
【私】四国学院大学(定員合計:390)			
文学部	★	130	善通寺市
社会学部	★	130	善通寺市
社会福祉学部	★	130	善通寺市
【私】高松大学(定員合計:175)			
経営学部	★	105	高松市
発達科学部	★	70	高松市
【私】徳島文理大学(定員合計:1,305)			
文学部	★	120	さぬき市
理工学部	★	120	さぬき市
香川薬学部	★	90	さぬき市

● 県内高卒者の大学進学先【H28】



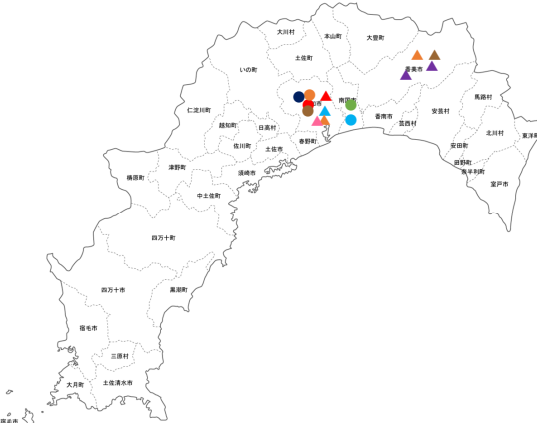
● 県内大学入学者の出身高校所在地【H28】



高知県

● 地域産業に関する基礎データ

県庁所在地	高知市	企業数	サービス(2,770) 卸売、小売(2,585) 建設(1,689)
人口	728,276	従業者数	卸売、小売(66,155) 医療、福祉(62,829) 宿泊、飲食サービス(30,601)
有効求人倍率	保安(4.62) 販売(2.49) サービス(1.72)	売上高(億円)	卸売、小売(13,715) 医療、福祉(7,193) 製造(5,241)
一人当たり 雇業者所得 (百万円)	電気・ガス・水道(14.80) 公務(13.58) 鉱業(7.24)	付加価値額(億円)	サービス(5,970) 公務(3,645) 不動産(2,619)
労働生産性 (千円/人)	電気・ガス・熱供給・水道(37,788) 金融、保険(8,817) 情報通信(4,950)		



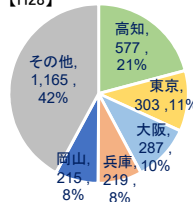
● 高等教育に関する基礎データ

18歳人口【H28】	6,781		
高校等卒業生数【H28】	6,181		
大学進学者数【H28】	2,766		
大学進学率【H28】	40.8%		
大学進学率(国公私別)【H28】	9.2%	5.8%	25.8%
短大進学率【H28】	4.1%		
専門学校進学率(現役)【H28】	19.0%		
大学数【H28】	3		
大学数(国公私別)【H28】	1	2	0
入学定員【H28】	1,935		
入学定員(国公私別)【H28】	1,075	860	0
大学入学者数【H28】	2,023		
県外から流入【H28】	1,446		
県内から流出【H28】	2,189		
流出入差(流入-流出)【H28】	-743		
自県進学率【H28】	20.9%		
大学進学者数推計【H45】	2,119		
大学入学者数推計【H45】	1,632		
入学定員充足率推計【H45】	84.4%		

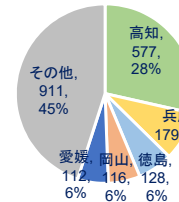
● 大学学部に関する基礎データ

【国】高知大学(定員合計:1,075)			
人文社会科学部	●	275	高知市
教育学部	●	130	高知市
理学部	●	240	高知市
医学部	●	170	南国市
農林海洋科学部	●	200	南国市
地域協働学部	●	60	高知市
【公】高知県立大学(定員合計:340)			
文化学部	▲	150	高知市
看護学部	▲	80	高知市
社会福祉学部	▲	70	高知市
健康栄養学部	▲	40	高知市
【公】高知工科大学(定員合計:520)			
システム工学群	▲	170	香美市
環境理工学群	▲	90	香美市
情報学群	▲	100	香美市
経済・マネジメント学群	▲	160	香美市

● 県内高卒者の大学進学先【H28】



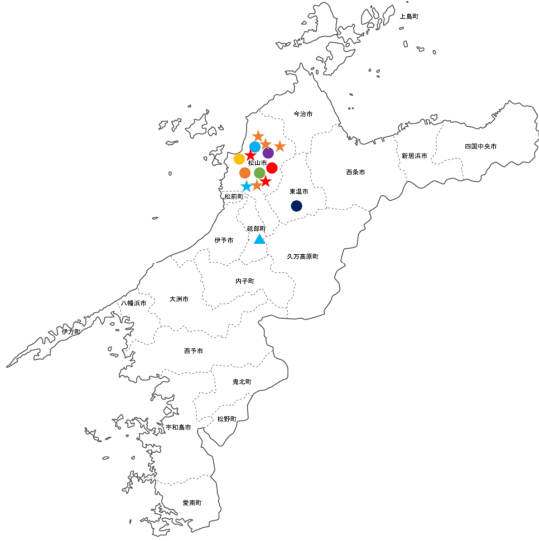
● 県内大学入学者の出身高校所在地【H28】



愛媛県

● 地域産業に関する基礎データ

県庁所在地	松山市	企業数	卸売、小売(5,225) 建設(3,673) 製造(2,865)
人口	1,385,262	従業員数	卸売、小売(118,591) 医療、福祉(102,591) 製造(90,956)
有効求人倍率	保安(4.02) 建設・採掘(2.94) サービス(2.69)	売上高(億円)	製造(44,030) 卸売、小売(32,583) 医療、福祉(6,506)
一人当たり 雇用者所得 (百万円)	電気・ガス・水道 (20.89) 公務(12.87) 電気機械(11.60)	付加価値額 (億円)	サービス(10,313) 不動産(6,581) 卸売、小売(5,213)
労働生産性 (千円/人)	電気・ガス・熱供給・水道 (26,565) 金融、保険(10,422) 漁業(5,104)		



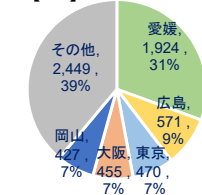
● 高等教育に関する基礎データ

18歳人口【H28】	13,827		
高校等卒業生数【H28】	12,205		
大学進学者数【H28】	6,296		
大学進学率【H28】	45.5%		
大学進学率(国公私別)【H28】	14.6%	3.3%	27.7%
短大進学率【H28】	4.7%		
専門学校進学率(現役)【H28】	19.0%		
大学数【H28】	5		
大学数(国公私別)【H28】	1	1	3
入学定員【H28】	3,480		
入学定員(国公私別)【H28】	1,770	100	1,610
大学入学者数【H28】	3,439		
県外から流入【H28】	1,515		
県内から流出【H28】	4,372		
流出入差(流入-流出)【H28】	-2,857		
自県進学率【H28】	30.6%		
大学進学者数推計【H45】	4,614		
大学入学者数推計【H45】	2,837		
入学定員充足率推計【H45】	81.5%		

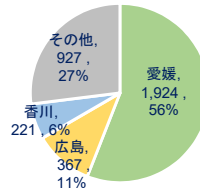
● 大学学部に関する基礎データ

【国】愛媛大学(定員合計:1,770)			
法文学部	●	365	松山市
教育学部	●	160	松山市
社会共創学部	●	180	松山市
理学部	●	225	松山市
医学部	●	170	東温市
工学部	●	500	松山市
農学部	●	170	松山市
【公】愛媛県立医療技術大学(定員合計:100)			
保健科学部	▲	100	砥部町
【私】聖カタリナ大学(定員合計:190)			
人間健康福祉学部	★	190	松山市
【私】松山大学(定員合計:1,310)			
経済学部	★	390	松山市
経営学部	★	390	松山市
人文学部	★	220	松山市
法学部	★	210	松山市
薬学部	★	100	松山市
【私】松山東雲女子大学(定員合計:110)			
人文科学部	★	110	松山市

● 県内高卒者の大学進学先【H28】



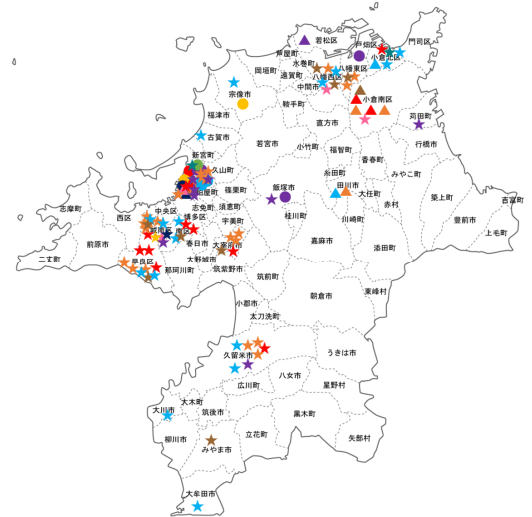
● 県内大学入学者の出身高校所在地【H28】



福岡県

● 地域産業に関する基礎データ

県庁所在地	福岡市	企業数	卸売、小売(16,428) 建設(11,461) 製造(6,472)
人口	5,101,556	従業員数	卸売、小売(502,730) 医療、福祉(357,103) 製造(252,601)
有効求人倍率	保安(3.60) 建設・採掘(2.49) サービス(2.36)	売上高(億円)	卸売、小売(189,271) 製造(85,424) 医療、福祉(22,680)
一人当たり 雇用者所得 (百万円)	輸送用機械(15.97) 電気・ガス・水道 (13.05) 鉱業(11.24)	付加価値額 (億円)	サービス(44,365) 卸売、小売(26,233) 不動産(23,610)
労働生産性 (千円/人)	金融、保険(7,584) 複合サービス(6,659) 情報通信(4,886)		



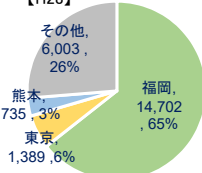
● 高等教育に関する基礎データ

18歳人口【H28】	48,126		
高校等卒業生数【H28】	42,094		
大学進学者数【H28】	22,829		
大学進学率【H28】	47.4%		
大学進学率(国公私別)【H28】	10.0%	3.1%	34.3%
短大進学率【H28】	7.8%		
専門学校進学率(現役)【H28】	14.6%		
大学数【H28】	34		
大学数(国公私別)【H28】	3	4	27
入学定員【H28】	24,385		
入学定員(国公私別)【H28】	4,111	1,940	18,334
大学入学者数【H28】	25,742		
県外から流入【H28】	11,040		
県内から流出【H28】	8,127		
流出入差(流入-流出)【H28】	2,913		
自県進学率【H28】	64.4%		
大学進学者数推計【H45】	21,652		
大学入学者数推計【H45】	23,044		
入学定員充足率推計【H45】	94.5%		

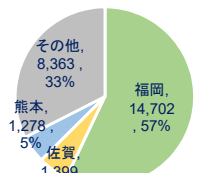
● 大学学部に関する基礎データ①

【国】福岡教育大学(定員合計:615)			
教育学部	●	615	宗像市
【国】九州大学(定員合計:2,555)			
文学部	●	160	福岡市
教育学部	●	50	福岡市
法学部	●	200	福岡市
経済学部	●	240	福岡市
理学部	●	277	福岡市
医学部	●	260	福岡市
歯学部	●	53	福岡市
薬学部	●	80	福岡市
工学部	●	804	福岡市
芸術工学部	●	202	福岡市
農学部	●	229	福岡市
【国】九州工業大学(定員合計:941)			
工学部	●	531	北九州市
情報工学部	●	410	飯塚市
【公】北九州市立大学(定員合計:1,340)			
外国語学部	▲	241	北九州市
経済学部	▲	284	北九州市
文学部	▲	222	北九州市
法学部	▲	253	北九州市
国際環境工学部	▲	250	北九州市
地域創生学群	▲	90	北九州市
【公】九州歯科大学(定員合計:120)			
歯学部	▲	120	北九州市
【公】福岡県立大学(定員合計:240)			
人間社会学部	▲	150	田川市
看護学部	▲	90	田川市
【公】福岡女子大学(定員合計:240)			
国際文理学部	▲▲▲	240	福岡市
【私】九州栄養福祉大学(定員合計:220)			
食物栄養学部	★	100	北九州市
リハビリテーション学部	★	120	北九州市
【私】九州共立大学(定員合計:650)			
経済学部	★	400	北九州市
スポーツ学部	★	250	北九州市
【私】九州国際大学(定員合計:600)			
法学部	★	180	北九州市
経済学部	★	280	北九州市
国際関係学部	★	140	北九州市

● 県内高卒者の大学進学先【H28】



● 県内大学入学者の出身高校所在地【H28】



● 大学学部に関する基礎データ②

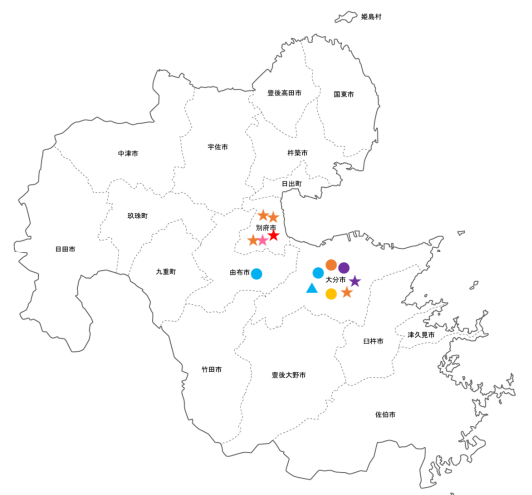
【私】九州産業大学(定員合計:2,675)			
経済学部	★	450	福岡市
商学部第一部	★	550	福岡市
商学部第二部	★	50	福岡市
経営学部	★	400	福岡市
工学部	★	525	福岡市
芸術学部	★	300	福岡市
国際文化学部	★	200	福岡市
情報科学部	★	160	福岡市
【私】九州情報大学(定員合計:180)			
経営情報学部	★	180	太宰府市
【私】九州女子大学(定員合計:320)			
家政学部	★	130	北九州市
人間科学部	★	190	北九州市
【私】久留米大学(定員合計:1,406)			
文学部	★	359	久留米市
法学部	★	308	久留米市
経済学部	★	259	久留米市
商学部	★	265	久留米市
医学部	★	215	久留米市
【私】久留米工業大学(定員合計:290)			
工学部	★	290	久留米市
【私】産業医科大学(定員合計:195)			
医学部	★	105	北九州市
産業保健学部	★	90	北九州市
【私】純真学園大学(定員合計:240)			
保健医療学部	★	240	福岡市
【私】西南学院大学(定員合計:1,670)			
神学部	★	10	福岡市
文学部	★	250	福岡市
商学部	★	300	福岡市
経済学部	★	300	福岡市
法学部	★	350	福岡市
人間科学部	★	310	福岡市
国際文化学部	★	150	福岡市
【私】西南学院大学(定員合計:390)			
保健福祉学部	★	270	北九州市
人文学部	★	120	北九州市

【私】聖マリア学院大学(定員合計:100)			
看護学部	★	100	久留米市
【私】第一薬科大学(定員合計:173)			
薬学部	★	173	福岡市
【私】筑業女子学園大学(定員合計:720)			
文学部	★	250	太宰府市
人間科学部	★	280	太宰府市
現代社会学部	★	190	太宰府市
【私】中村学園大学(定員合計:640)			
栄養科学部	★	200	福岡市
教育学部	★	220	福岡市
流通科学部	★	220	福岡市
【私】西日本工業大学(定員合計:370)			
工学部	★	240	苅田町
デザイン学部	★	130	北九州市
【私】日本経済大学(定員合計:1,410)			
経済学部	★	510	太宰府市
【私】日本赤十字九州国際看護大学(定員合計:100)			
看護学部	★	100	宗像市
【私】福岡大学(定員合計:4,110)			
人文学部	★	540	福岡市
法学部	★	600	福岡市
経済学部	★	600	福岡市
商学部	★	605	福岡市
商学部第二部	★	165	福岡市
理学部	★	240	福岡市
工学部	★	640	福岡市
医学部	★	210	福岡市
薬学部	★	230	福岡市
スポーツ科学部	★	280	福岡市
【私】福岡工業大学(定員合計:915)			
工学部	★	380	福岡市
情報工学部	★	375	福岡市
社会環境学部	★	160	福岡市
【私】福岡歯科大学(定員合計:120)			
口腔歯学部	★	120	福岡市

【私】福岡女学院大学(定員合計:560)			
人文学部	★	200	福岡市
人間関係学部	★	240	福岡市
国際キャリア学部	★	120	福岡市
【私】福岡女学院看護大学(定員合計:100)			
看護学部	★	100	古賀市
【私】保健医療経営大学(定員合計:80)			
保健医療経営学部	★	80	みやま市
【私】国際医療福祉大学(定員合計:1,660)			
福岡保健医療学部	★	240	大川市
福岡看護学部	★	100	福岡市
【私】近畿大学(定員合計:7,050)			
産業理工学部	★	360	飯塚市
【私】帝京大学(定員合計:5,371)			
福岡医療技術学部	★	340	大牟田市

● 地域産業に関する基礎データ

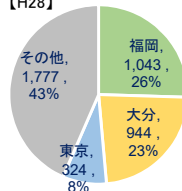
県庁所在地	大分市	企業数	卸売、小売(4,252) 建設(3,258) 製造(1,651)
人口	1,166,338	従業員数	卸売、小売(98,622) 医療、福祉(89,686) 製造(72,728)
有効求人倍率	保安(2.88) 建設・採掘(2.34) サービス(1.90)	売上高(億円)	製造(43,022) 卸売、小売(21,319) 医療、福祉(6,393)
一人当たり 雇用者所得 (百万円)	一次金属(21.83) 電気・ガス・水道 (20.39) 公務(11.52)	付加価値額 (億円)	サービス(9,353) 不動産(4,992) 公務(4,636)
労働生産性 (千円/人)	電気・ガス・熱供給・水道(14,745) 金融、保険(5,673) 製造(4,923)		



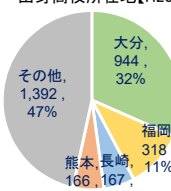
● 高等教育に関する基礎データ

18歳人口【H28】	11,174
高校等卒業生数【H28】	10,343
大学進学者数【H28】	4,088
大学進学率【H28】	36.6%
大学進学率(国公私別)【H28】	12.4% 3.7% 20.5%
短大進学率【H28】	8.1%
専門学校進学率(現役)【H28】	20.5%
大学数【H28】	5
大学数(国公私別)【H28】	1 1 3
入学定員【H28】	3,400
入学定員(国公私別)【H28】	1,070 80 2,250
大学入学者数【H28】	2,987
県外から流入【H28】	2,043
県内から流出【H28】	3,144
流出入差(流入-流出)【H28】	-1,101
自県進学率【H28】	23.1%
大学進学者数推計【H45】	3,546
大学入学者数推計【H45】	2,447
入学定員充足率推計【H45】	72.0%

● 県内高卒者の大学進学先【H28】



● 県内大学入学者の出身高校所在地【H28】



● 大学学部に関する基礎データ

【国】大分大学(定員合計:1,070)			
教育学部	●	135	大分市
経済学部	●	305	大分市
医学部	●	160	由布市
工学部	●	370	大分市
福祉健康科学部	●	100	大分市
【公】大分県立看護科学大学(定員合計:80)			
看護学部	▲	80	大分市
【私】日本文理大学(定員合計:560)			
工学部	★	260	大分市
経営経済学部	★	300	大分市
【私】別府大学(定員合計:570)			
文学部	★	270	別府市
食物栄養科学部	★	120	別府市
国際経営学部	★	100	別府市
【私】立命館アジア太平洋大学(定員合計:1,200)			
アジア太平洋学部	★	600	別府市
国際経営学部	★	600	別府市

佐賀県

● 地域産業に関する基礎データ

県庁所在地	佐賀市	企業数	卸売、小売(2,572) 建設(1,634) 製造(1,255)
人口	832,832	従業者数	卸売、小売(73,180) 医療、福祉(63,187) 製造(63,054)
有効求人倍率	保安(4.35) サービス(1.91) 建設・採掘(1.66)	売上高(億円)	製造(16,265) 卸売、小売(15,824) 医療、福祉(4,344)
一人当たり 雇用者所得 (百万円)	電気・ガス・水道 (21.51) 化学(15.68) 公務(11.34)	付加価値額 (億円)	サービス(5,882) 公務(3,389) 不動産(3,122)
労働生産性 (千円/人)	電気・ガス・熱供給・水道(6,505) 金融、保険(6,373) 製造(3,689)		



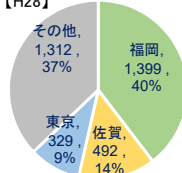
● 高等教育に関する基礎データ

18歳人口【H28】	9,173		
高校等卒業生数【H28】	8,254		
大学進学者数【H28】	3,532		
大学進学率【H28】	38.5%		
大学進学率(国公私別)【H28】	11.9%	2.3%	24.2%
短大進学率【H28】	4.7%		
専門学校進学率(現役)【H28】	16.8%		
大学数【H28】	2		
大学数(国公私別)【H28】	1	0	1
入学定員【H28】	1,741		
入学定員(国公私別)【H28】	1,291	0	450
大学入学者数【H28】	1,744		
県外から流入【H28】	1,252		
県内から流出【H28】	3,040		
流出入差(流入-流出)【H28】	-1,788		
自県進学率【H28】	13.9%		
大学進学者数推計【H45】	2,950		
大学入学者数推計【H45】	1,553		
入学定員充足率推計【H45】	89.2%		

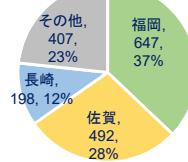
● 大学学部に関する基礎データ①

【国】佐賀大学(定員合計:1,291)			
教育学部	●	120	佐賀市
芸術地域デザイン学部	●	110	佐賀市
経済学部	●	260	佐賀市
医学部	●	166	佐賀市
理工学部	●	490	佐賀市
農学部	●	145	佐賀市
【私】西九州大学(定員合計:450)			
健康栄養学部	★	120	神崎市
健康福祉学部	★	130	神崎市
リハビリテーション学部	★	80	神崎市
子ども学部	★	120	佐賀市

● 県内高卒者の大学進学先【H28】



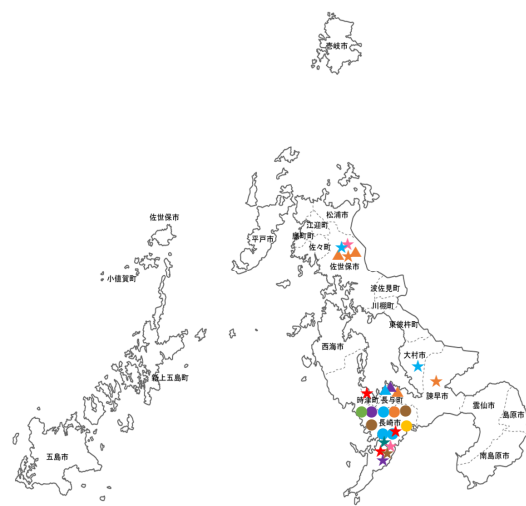
● 県内大学入学者の出身高校所在地【H28】



長崎県

● 地域産業に関する基礎データ

県庁所在地	長崎市	企業数	卸売、小売(4,531) 建設(2,921) 製造(1,694)
人口	1,377,187	従業者数	卸売、小売(116,464) 医療、福祉(114,461) 製造(73,812)
有効求人倍率	保安(3.31) サービス(1.83) 建設・採掘(1.64)	売上高(億円)	卸売、小売(28,531) 一般機械(16,871) 医療、福祉(7,117)
一人当たり 雇用者所得 (百万円)	電気・ガス・水道 (20.07) 一般機械(13.52) 電気機械(9.08)	付加価値額 (億円)	サービス(13,306) 不動産(5,664) 卸売、小売(4,811)
労働生産性 (千円/人)	金融、保険(7,945) 鉱業、採石、砂利採取(4,459) 漁業(3,911)		



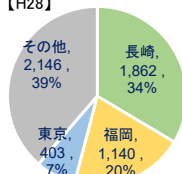
● 高等教育に関する基礎データ

18歳人口【H28】	14,241		
高校等卒業生数【H28】	12,915		
大学進学者数【H28】	5,551		
大学進学率【H28】	39.0%		
大学進学率(国公私別)【H28】	13.7%	4.4%	20.9%
短大進学率【H28】	3.0%		
専門学校進学率(現役)【H28】	16.2%		
大学数【H28】	10		
大学数(国公私別)【H28】	1	3	6
入学定員【H28】	4,019		
入学定員(国公私別)【H28】	1,639	690	1,690
大学入学者数【H28】	3,904		
県外から流入【H28】	2,042		
県内から流出【H28】	3,689		
流出入差(流入-流出)【H28】	-1,647		
自県進学率【H28】	33.5%		
大学進学者数推計【H45】	4,124		
大学入学者数推計【H45】	3,094		
入学定員充足率推計【H45】	77.0%		

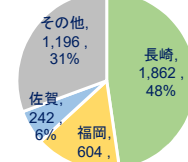
● 大学学部に関する基礎データ

【国】長崎大学(定員合計:1,639)			
多文化社会学部	●	100	長崎市
教育学部	●	240	長崎市
経済学部	●	325	長崎市
医学部	●	224	長崎市
歯学部	●	50	長崎市
薬学部	●	80	長崎市
工学部	●	380	長崎市
環境科学部	●	130	長崎市
水産学部	●	110	長崎市
【公】長崎県立大学(定員合計:690)			
経営学部	▲	200	佐世保市
地域創造学部	▲	250	佐世保市
国際社会学部	▲	60	長与町
情報システム学部	▲	80	長与町
看護栄養学部	▲	100	長与町
【私】活水女子大学(定員合計:385)			
文学部	★	120	長崎市
音楽学部	★	35	長崎市
健康生活学部	★	155	長崎市
看護学部	★	75	大村市
【私】長崎ウエレスヤン大学(定員合計:140)			
現代社会学部	★	140	諫早市
【私】長崎外国語大学(定員合計:170)			
外国語学部	★	170	時津町
【私】長崎国際大学(定員合計:460)			
人間社会学部	★	260	佐世保市
健康管理学部	★	80	佐世保市
薬学部	★	120	佐世保市
【私】長崎純心大学(定員合計:300)			
人文学部	★	300	長崎市
【私】長崎総合科学大学(定員合計:235)			
工学部	★	150	長崎市
総合情報学部	★	85	長崎市

● 県内高卒者の大学進学先【H28】



● 県内大学入学者の出身高校所在地【H28】



熊本県

● 地域産業に関する基礎データ

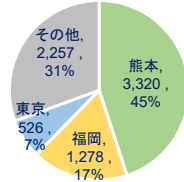
県庁所在地	熊本市	企業数	卸売、小売(6,414) 建設(4,454) 製造(2,310)
人口	1,786,170	従業員数	卸売、小売(150,485) 医療、福祉(139,091) 製造(98,911)
有効求人倍率	保安(3.89) サービス(2.15) 建設・採掘(1.75)	売上高(億円)	卸売、小売(34,898) 製造(26,134) 医療、福祉(8,645)
一人当たり 雇用者所得 (百万円)	鉱業(29.72) 電気・ガス・水道 (21.13) パルプ・紙(9.51)	付加価値額 (億円)	サービス(15,003) 不動産(7,341) 卸売、小売(5,952)
労働生産性 (千円/人)	金融、保険(8,663) 情報通信(5,232) 複合サービス(4,701)		



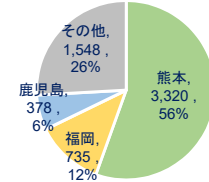
● 高等教育に関する基礎データ

18歳人口【H28】	17,773		
高校等卒業生数【H28】	15,719		
大学進学者数【H28】	7,381		
大学進学率【H28】	41.5%		
大学進学率(国公私別)【H28】	9.7%	4.0%	27.8%
短大進学率【H28】	2.2%		
専門学校進学率(現役)【H28】	18.6%		
大学数【H28】	9		
大学数(国公私別)【H28】	1	1	7
入学定員【H28】	5,982		
入学定員(国公私別)【H28】	1,722	480	3,780
大学入学者数【H28】	5,981		
県外から流入【H28】	2,661		
県内から流出【H28】	4,061		
流出入差(流入-流出)【H28】	-1,400		
自県進学率【H28】	45.0%		
大学進学者数推計【H45】	6,417		
大学入学者数推計【H45】	5,263		
入学定員充足率推計【H45】	88.0%		

● 県内高卒者の大学進学先【H28】



● 県内大学入学者の出身高校所在地【H28】



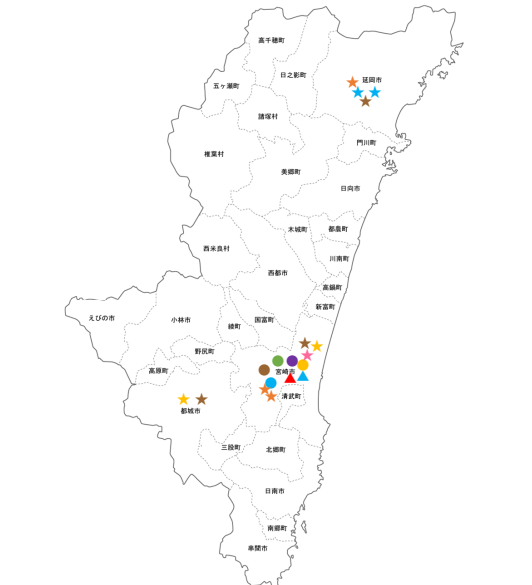
● 大学学部に関する基礎データ

【国】熊本大学(定員合計:1,722)			
文学部	●	170	熊本市
教育学部	●	290	熊本市
法学部	●	210	熊本市
理学部	●	190	熊本市
医学部	●	259	熊本市
薬学部	●	90	熊本市
工学部	●	513	熊本市
【公】熊本県立大学(定員合計:480)			
文学部	▲	90	熊本市
総合管理学部	▲	280	熊本市
環境共生学部	▲	110	熊本市
【私】九州看護福祉大学(定員合計:360)			
看護福祉学部	★	360	玉名市
【私】九州ルーテル学院大学(定員合計:150)			
人文学部	★	150	熊本市
【私】熊本学園大学(定員合計:1,365)			
商学部	★	450	熊本市
経済学部	★	370	熊本市
外国語学部	★	165	熊本市
社会福祉学部第一部	★	320	熊本市
社会福祉学部第二部	★	60	熊本市
【私】熊本保健科学大学(定員合計:320)			
保健科学部	★	320	熊本市
【私】尚綱大学(定員合計:145)			
文化言語学部	★	75	菊陽町
生活科学部	★	70	熊本市
【私】崇城大学(定員合計:740)			
工学部	★	260	熊本市
芸術学部	★	70	熊本市
情報学部	★	130	熊本市
生物生命学部	★	160	熊本市
薬学部	★	120	熊本市
【私】平成音楽大学(定員合計:100)			
音楽学部	★	100	御船町
【私】東海大学(定員合計:6,758)			
経営学部	★	230	熊本市
基盤工学部	★	140	熊本市
農学部	★	230	南阿蘇村

宮崎県

● 地域産業に関する基礎データ

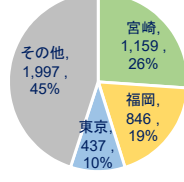
県庁所在地	宮崎市	企業数	卸売、小売(3,834) 建設(2,878) 製造(1,420)
人口	1,104,069	従業員数	卸売、小売(96,595) 医療、福祉(88,839) 製造(60,685)
有効求人倍率	保安(3.13) サービス(1.93) 農林漁業(1.60)	売上高(億円)	卸売、小売(22,661) 製造(13,847) 医療、福祉(5,792)
一人当たり 雇用者所得 (百万円)	化学(17.01) 電気・ガス・水道 (16.59) 鉱業(8.20)	付加価値額 (億円)	サービス(9,759) 不動産(4,143) 卸売、小売(4,065)
労働生産性 (千円/人)	電気・ガス・熱供給・水道(9,654) 金融、保険(7,847) 情報通信(5,230)		



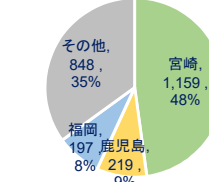
● 高等教育に関する基礎データ

18歳人口【H28】	11,609		
高校等卒業生数【H28】	10,657		
大学進学者数【H28】	4,439		
大学進学率【H28】	38.2%		
大学進学率(国公私別)【H28】	12.6%	3.7%	21.9%
短大進学率【H28】	2.7%		
専門学校進学率(現役)【H28】	17.1%		
大学数【H28】	7		
大学数(国公私別)【H28】	1	2	4
入学定員【H28】	2,510		
入学定員(国公私別)【H28】	1,035	300	1,175
大学入学者数【H28】	2,423		
県外から流入【H28】	1,264		
県内から流出【H28】	3,280		
流出入差(流入-流出)【H28】	-2,016		
自県進学率【H28】	26.1%		
大学進学者数推計【H45】	3,537		
大学入学者数推計【H45】	2,091		
入学定員充足率推計【H45】	83.3%		

● 県内高卒者の大学進学先【H28】



● 県内大学入学者の出身高校所在地【H28】



● 大学学部に関する基礎データ

【国】宮崎大学(定員合計:1,035)			
教育学部	●	120	宮崎市
医学部	●	170	宮崎市
工学部	●	370	宮崎市
農学部	●	285	宮崎市
地域資源創成学部	●	90	宮崎市
【公】宮崎県立看護大学(定員合計:100)			
看護学部	▲	100	宮崎市
【公】宮崎公立大学(定員合計:200)			
人文学部	▲	200	宮崎市
【私】九州保健福祉大学(定員合計:515)			
社会福祉学部	★	105	延岡市
保健科学部	★	170	延岡市
薬学部	★	180	延岡市
生命医科学部	★	60	延岡市
【私】南九州大学(定員合計:310)			
環境園芸学部	★	130	都城市
健康栄養学部	★	100	宮崎市
人間発達学部	★	80	都城市
【私】宮崎国際大学(定員合計:150)			
国際教養学部	★	100	宮崎市
教育学部	★	50	宮崎市
【私】宮崎産業経営大学(定員合計:200)			
法学部	★	100	宮崎市
経営学部	★	100	宮崎市

鹿児島県

● 地域産業に関する基礎データ

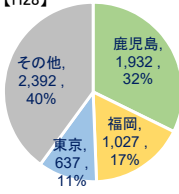
県庁所在地	鹿児島市	企業数	卸売、小売(6,040) 建設(4,296) 製造(2,404)
人口	1,648,177	従業者数	卸売、小売(152,589) 医療、福祉(136,775) 製造(85,684)
有効求人倍率	保安(2.70) サービス(1.77) 農林漁業(1.63)	売上高(億円)	卸売、小売(36,545) 製造(18,890) 医療、福祉(8,432)
一人当たり 雇用者所得 (百万円)	窯業・土石製品(22.77) 電気・ガス・水道 (19.96) 鉱業(19.71)	付加価値額 (億円)	サービス(15,229) 不動産(6,566) 卸売、小売(6,202)
労働生産性 (千円/人)	金融、保険(7.271) 電気・ガス・熱供給・水道 (7.226) 鉱業、採石、砂利採取 (6.777)		



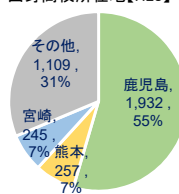
● 高等教育に関する基礎データ

18歳人口【H28】	16,724		
高校等卒業生数【H28】	14,928		
大学進学者数【H28】	5,988		
大学進学率【H28】	35.8%		
大学進学率(国公私別)【H28】	11.6%	2.3%	21.9%
短大進学率【H28】	6.6%		
専門学校進学率(現役)【H28】	19.6%		
大学数【H28】	6		
大学数(国公私別)【H28】	2	0	4
入学定員【H28】	3,735		
入学定員(国公私別)【H28】	2,120	0	1,615
大学入学者数【H28】	3,543		
県外から流入【H28】	1,611		
県内から流出【H28】	4,056		
流出入差(流入-流出)【H28】	-2,445		
自県進学率【H28】	32.3%		
大学進学者数推計【H45】	5,213		
大学入学者数推計【H45】	3,083		
入学定員充足率推計【H45】	82.5%		

● 県内高卒者の大学進学先【H28】



● 県内大学入学者の出身高校所在地【H28】



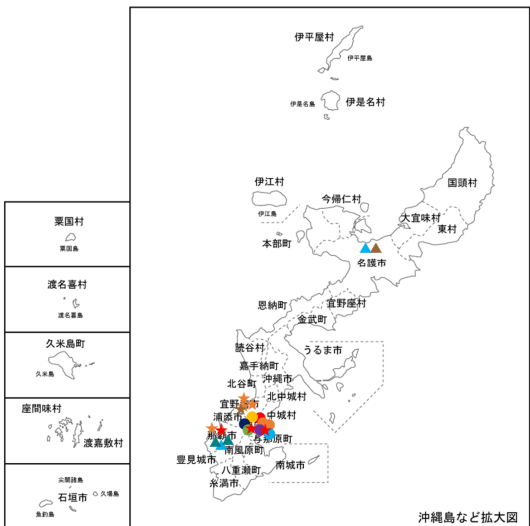
● 大学学部に関する基礎データ

【国】鹿児島大学(定員合計:1,950)			
法文学部	●●	395	鹿児島市
教育学部	●●	275	鹿児島市
理学部	●●	185	鹿児島市
医学部	●●	227	鹿児島市
歯学部	●●	53	鹿児島市
工学部	●●	440	鹿児島市
農学部	●●	205	鹿児島市
水産学部	●●	140	鹿児島市
共同獣医学部	●●	30	鹿児島市
【国】鹿児島国際大学(定員合計:170)			
体育学部	●●	170	鹿児島市
【私】鹿児島国際大学(定員合計:775)			
経済学部	★	380	鹿児島市
福祉社会学部	★	220	鹿児島市
国際文化学部	★	175	鹿児島市
【私】鹿児島純心女子大学(定員合計:180)			
国際人間学部	★	95	薩摩川内市
看護栄養学部	★	85	薩摩川内市
【私】志学館大学(定員合計:300)			
人間関係学部	★	170	鹿児島市
法学部	★	130	鹿児島市
【私】第一工業大学(定員合計:360)			
工学部	★	360	霧島市

沖縄県

● 地域産業に関する基礎データ

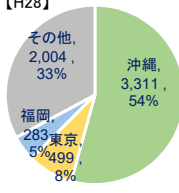
県庁所在地	那覇市	企業数	卸売、小売(3,053) 建設(2,485) 不動産、物品賃貸 (1,826)
人口	1,433,566	従業者数	卸売、小売(115,564) 医療、福祉(99,481) 宿泊、飲食サービス (75,085)
有効求人倍率	サービス(1.44) 専門・技術(1.31) 保安(1.25)	売上高(億円)	卸売、小売(21,831) 医療、福祉(6,322) 製造(6,278)
一人当たり 雇用者所得 (百万円)	電気・ガス・水道 (14.58) 鉱業(9.72) 一次金属(7.28)	付加価値額 (億円)	サービス(12,522) 不動産(4,666) 公務(4,259)
労働生産性 (千円/人)	電気・ガス・熱供給・水道 (15,666) 金融、保険(7,918) 情報通信(5,256)		



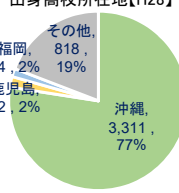
● 高等教育に関する基礎データ

18歳人口【H28】	16,635		
高校等卒業生数【H28】	14,234		
大学進学者数【H28】	6,097		
大学進学率【H28】	36.7%		
大学進学率(国公私別)【H28】	9.1%	3.0%	24.5%
短大進学率【H28】	2.8%		
専門学校進学率(現役)【H28】	26.7%		
大学数【H28】	8		
大学数(国公私別)【H28】	1	3	4
入学定員【H28】	3,952		
入学定員(国公私別)【H28】	1,587	640	1,725
大学入学者数【H28】	4,275		
県外から流入【H28】	964		
県内から流出【H28】	2,786		
流出入差(流入-流出)【H28】	-1,822		
自県進学率【H28】	54.3%		
大学進学者数推計【H45】	6,218		
大学入学者数推計【H45】	3,981		
入学定員充足率推計【H45】	100.7%		

● 県内高卒者の大学進学先【H28】



● 県内大学入学者の出身高校所在地【H28】



● 大学学部に関する基礎データ

【国】琉球大学(定員合計:1,587)			
法文学部	●●	405	西原町
観光産業科学部	●●	140	西原町
教育学部	●●	190	西原町
理学部	●●	200	西原町
医学部	●●	172	西原町
工学部	●●	350	西原町
農学部	●●	130	西原町
【公】沖縄県立看護大学(定員合計:80)			
看護学部	▲	80	那覇市
【公】沖縄県立芸術大学(定員合計:105)			
美術工芸学部	▲	65	那覇市
音楽学部	▲	40	那覇市
【公】名城大学(定員合計:455)			
国際学群	▲	280	名護市
人間健康学部	▲	175	名護市
【私】沖縄大学(定員合計:490)			
法経学部	★	230	那覇市
人文学部	★	260	那覇市
【私】沖縄キリスト教学院大学(定員合計:90)			
人文学部	★	90	西原町
【私】沖縄国際大学(定員合計:1,145)			
法学部	★	220	宜野湾市
総合文化学部	★	465	宜野湾市
経済学部	★	230	宜野湾市
産業情報学部	★	230	宜野湾市