


Let's Watch and Think 2

映像を見て、登場人物ができることに○を、できないことに△をつけよう。



●二人ができること・できないことについて、□に書こう。

Satoshi

John

Christina

Activity 3

インタビューの準備をしよう。先生のできることを予想して、□に巻末絵カードをおこう。

●先生の似顔絵を書こう。 ●HeかSheを4線に書こう。

_____ can _____ .

_____ can _____ .

Mr. _____

Ms. _____

_____ can _____ .

Activity 4

先生にインタビューをしてわかったことを□に書こう。

Jingle


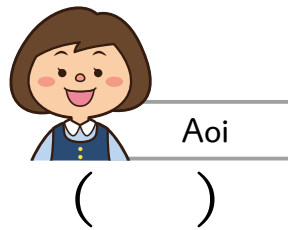

Animals Jingle

➔ p.77



Let's Listen

3 どの人物かを考えて、()に番号を書こう。



Activity

5 先生やあなたのできること・できないことを紹介しよう。



This is Ms. Tanaka.

She can  .


She can't  .

She can  .

I can't  .

Look!

I can  .

I can  .

STORY TIME



Do you like math?

Yes.
I like math
very much.




Maria can do math very well.

Unit 6

I want to go to Italy.



メモ




メモ



メモ



メモ



Let's Play

ポインティング・ゲーム

Let's Chant

Where do you want to go?

Let's Watch and Think

映像を見て、有名な建物や食べ物などについて、
わかったことをメモしよう。

Let's Watch and Think 2

映像を見て、インタビューを受ける人物がどのような国に行き、何をしたいのかを考えよう。

Egypt





America



Let's Watch and Think 3

映像を見て、わかったことを線で結ぼう。



Activity

おすすめの国を紹介しよう。

	おすすめの国	紹介したいこと
あなた		
友だち		



You can see



You can eat / drink



You can buy



exciting



delicious



beautiful



great



fun



Let's Watch and Think

4 えいぞう映像を見て、わかったことを□に書こう。


Enjoy Brazil!




Let's Listen

どこの国かについて考えて、国旗に○をつけよう。

1



2



Let's Watch and Think 5

映像を見て、どこの国かについて考えて、国旗に○をつけよう。

1

You can visit



You can see



You can eat



You can buy



2

You can see



You can see




You can eat



You can buy



Hikari




Kenta



Thailand



Brazil



China



Spain



Germany

Jingle

Countries Jingle

⇒ p.78

STORY TIME

At lunch time . . .



I have a brother. He is a junior high school student. We sometimes play soccer together.

