

V. 運動有能感の調査（調査4）

体力向上の基礎を培うための幼児期における実践活動の在り方に関する調査研究

運動有能感の調査 調査実施要領

1 実施方法

教員・保育士等が幼児一人一人に聞き取る方法で実施し、記録用に結果を記入する。

2 実施者

普段から幼児に接しており、幼児とうまくコミュニケーションが取れる人が望ましい。学生が実施者になる場合には、少なくとも幼稚園か保育所での教育実習が終わっている学生であること。

3 実施手順

①ラポール

有能感の測定にはいる前に、幼児と親しく話しができるようにラポールを形成すること。例えば、幼児が来たらにっこり笑ってやさしく接し、2～3分、「△△ちゃんは今日どんな遊びをした？」「どんな遊びが好き？」「ほかにはどんな遊びが好き？」などといった幼児が話やすい話題で会話して、親しみやすく雰囲気づくりをしてから測定にはいるようにする。

②教示


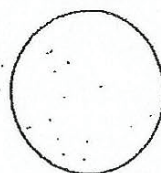



絵を見せて、「じゃあ、これから先生（学生の場合はお兄さん、お姉さん）とこの絵を使ってゲームをしましょうね。このゲームは‘どっちの子に似ているかな’っていうのね。この絵の中の子が何をしているか、お話するので聞いてね。」という教示を与えてから運動有能感の調査を始める。実施者は被験児に向かって「こっちの子は○○○○が、とても上手にできます。こっち子は○○○○が、あまり上手にできません。じゃあ△△ちゃんはどっちの子に似ているかな。」という教示を与え、被験児がどちらかの絵を選択するのを待つ。被験児が右の絵を選んだら（仮に、運動に関する有能感が高い絵とする）、実施者はその絵の下の2つの円を指して、「(大きい方の円を指して) △△ちゃんは、○○○○が、ものすごく上手にできますか。それとも、(小さい方の円を指して) まあまあ上手ですか。」と尋ね、被験児が選択した円を記録する。また、被験児が左の絵を選んだら（仮に、運動に関する有能感が低い絵とする）、実施者はその絵の下の2つの円を指して、「大きい方の円を指して」△△ちゃんは、○○○○が上手ではありませんか。それとも（小さいほうの円を指して）少しは上手ですか。」と尋ねる。この手続きで、8項目を実施する。

4 結果の記録

上手にできる方の大きい円	「ものすごく上手」	4点
上手にできる方の小さい円	「まあまあ上手」	3点
上手ではない方の小さい円	「少しは上手」	2点
上手ではない方の大きい円	「上手ではない」	1点

として、記録票に得点を記録する。

縄跳び



◆調査4:運動有能感の調査の集計結果

(%)

種目	事業参加年	標本数	ものすごく上手 (4点)	まあまあ上手 (3点)	少しは上手 (2点)	上手ではない (1点)	平均点	標準偏差	平均年齢
縄跳び	1年目	496	44.8	22.8	18.8	13.7	2.99	1.09	5.46
	2年目	572	44.9	24.1	19.8	11.2	3.03	1.05	5.39
	3年目	190	38.4	32.1	18.4	11.1	2.98	1.01	5.79
鉄棒	1年目	503	37.0	17.1	27.2	18.7	2.72	1.15	5.45
	2年目	572	40.6	16.1	23.4	19.9	2.77	1.18	5.39
	3年目	190	29.5	15.8	33.7	21.1	2.54	1.13	5.79
のぼり棒	1年目	503	38.4	15.5	28.8	17.3	2.75	1.14	5.45
	2年目	572	37.8	19.8	23.6	18.9	2.76	1.15	5.39
	3年目	190	24.7	13.7	32.1	29.5	2.34	1.15	5.79
うんてい	1年目	444	45.9	18.7	25.7	9.7	3.01	1.05	5.44
	2年目	510	47.5	19.8	23.5	9.2	3.05	1.04	5.38
	3年目	157	39.5	24.2	23.6	12.7	2.90	1.07	5.74
ほきゅう	1年目	504	60.3	24.4	12.3	3.0	3.42	0.82	5.45
	2年目	572	64.9	19.9	12.1	3.1	3.47	0.82	5.39
	3年目	190	62.1	26.3	7.4	4.2	3.46	0.81	5.79
かけっこ	1年目	502	56.8	22.1	18.3	2.8	3.33	0.87	5.45
	2年目	572	57.7	22.7	16.4	3.1	3.35	0.86	5.39
	3年目	190	58.9	21.1	17.9	2.1	3.37	0.85	5.79
跳び箱	1年目	444	43.7	18.2	26.4	11.7	2.94	1.08	5.44
	2年目	510	46.5	22.2	19.6	11.8	3.03	1.06	5.38
	3年目	157	54.1	16.6	14.6	14.6	3.10	1.13	5.74
水泳	1年目	503	44.1	16.7	25.4	13.7	2.91	1.11	5.45
	2年目	538	43.1	16.5	23.6	16.7	2.86	1.15	5.38
	3年目	149	43.6	16.8	26.2	13.4	2.91	1.11	5.77

	事業参加年	標本数	平均点	標準偏差	平均年齢
合計点	1年目	434	24.46	4.90	5.44
	2年目	476	25.01	4.80	5.37
	3年目	116	24.06	4.76	5.71

※年少の標本は集計対象から除外