


平成17年度「魅力ある大学院教育」イニシアティブ 計画調書等の提出について

申請に必要な書類

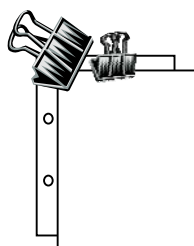
1. 学長による計画調書等送付状(公文書原本)*1:1部(大学毎)
2. 提出カード:1部(大学毎)
3. 計画調書*2*3*4:2部(教育プログラム毎)
(【片面印刷(印刷原稿用):ダブルクリップ留め】1部、【両面印刷:穴あけ・のり付け】1部)
4. CD-R(W)(計画調書、提出カードの電子データを収納):1枚(大学毎)



*1 見本は以下のとおりです。

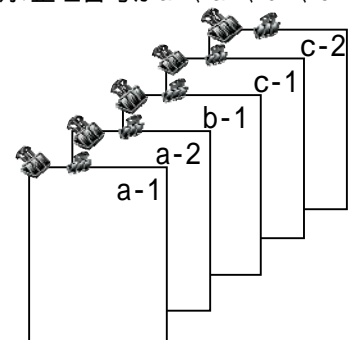
文 書 番 号 平成17年7月 日
文部科学大臣 殿
大学名 学長名 印
平成17年度「魅力ある大学院教育」イニシアティブに係る申請について
平成17年6月 日付け 文科高第 号にて通知のありました標記の件について、下記 研究科の計画調書等を別添のとおり申請いたします。
記
研究科(研究科長) 件 : :

*2 教育プログラム毎にダブルクリップ留めしてください。



【片面印刷(印刷原稿用):ダブルクリップ留め】
【両面印刷:穴あけ・のり付け】
の順に、教育プログラム毎にダブルクリップ留め

大学で複数の申請を行う場合
例:整理番号がa-1、a-2、b-1、c-1、c-2の場合



[複数の専攻で申請する場合のページ数の付け方、綴り方について]

- *3 「15. 大学院学生の動向等」、「16. 履修モデル及び担当教員」は専攻毎に作成してください。
 その際、記入項目の15-(1)・15-(3)・16-(1)については偶数ページ(見開き左側(両面コピーの裏側))に、
 15-(2)・15-(4)については奇数ページと必ずなるようにしてください。(下記*3参照)
- *4 片面印刷(印刷原稿用)1部については、片面 両面コピーした時に偶数ページが必ず見開き左側
 (両面コピーの裏側)となるように、必要に応じて白紙(色紙)を挿入してください。(下記*4参照)

例: A専攻、B専攻、C専攻の3専攻での申請であり、
 16-(2)に記入した担当教員数が、A専攻16名、B専攻13名、C専攻7名の場合

*3 【ページ数の付け方例: 両面印刷の見開きイメージ】

・A専攻 16名(16-(2)に記入した担当教員数)

15. 大学院学生の動向等 15-(1) ○ ○ 14頁 15頁	15-(2) ○ ○ ○ ○ 16頁 17頁	15-(3) ○ ○ ○ ○ 18頁 19頁	15-(4) ○ ○ ○ ○ 16. 履修モデル及び担当教員 16-(1) ○ ○ 担当教員 5名 ○ ○ 20頁 21頁	16-(2) ○ ○ 担当教員 5名 ○ ○ 22頁	16-(2) ○ ○ 担当教員 5名 ○ ○ 22頁	16-(2) ○ ○ 担当教員 1名 ○ ○ 22頁
--	------------------------------	------------------------------	---	-------------------------------------	-------------------------------------	-------------------------------------

・B専攻 13名(16-(2)に記入した担当教員数)

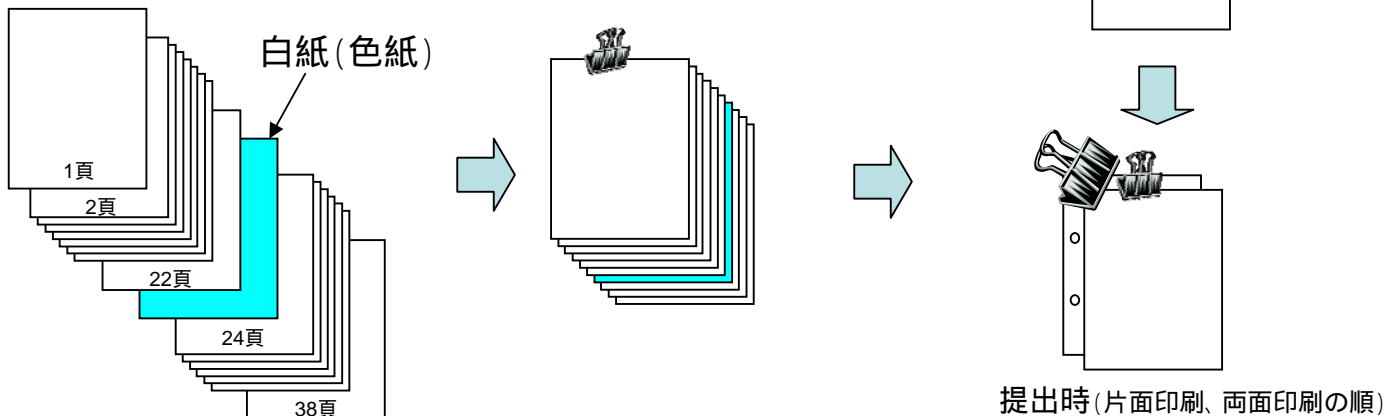
15. 大学院学生の動向等 15-(1) ○ ○ 24頁 25頁	15-(2) ○ ○ ○ ○ 26頁 27頁	15-(3) ○ ○ ○ ○ 28頁 29頁	15-(4) ○ ○ ○ ○ 16. 履修モデル及び担当教員 16-(1) ○ ○ 担当教員 5名 ○ ○ 30頁 31頁	16-(2) ○ ○ 担当教員 5名 ○ ○ 31頁	16-(2) ○ ○ 担当教員 3名 ○ ○ 31頁
--	------------------------------	------------------------------	---	-------------------------------------	-------------------------------------

・C専攻 7名(16-(2)に記入した担当教員数)

15. 大学院学生の動向等 15-(1) ○ ○ 32頁 33頁	15-(2) ○ ○ ○ ○ 34頁 35頁	15-(3) ○ ○ ○ ○ 36頁 37頁	15-(4) ○ ○ ○ ○ 16. 履修モデル及び担当教員 16-(1) ○ ○ 担当教員 5名 ○ ○ 38頁	16-(2) ○ ○ 担当教員 2名 ○ ○ 38頁
--	------------------------------	------------------------------	---	-------------------------------------

白紙(未記入)

*4 【綴り方例: 片面印刷の提出イメージ】



この場合は、PDFファイルについても、白紙を挿入してください。