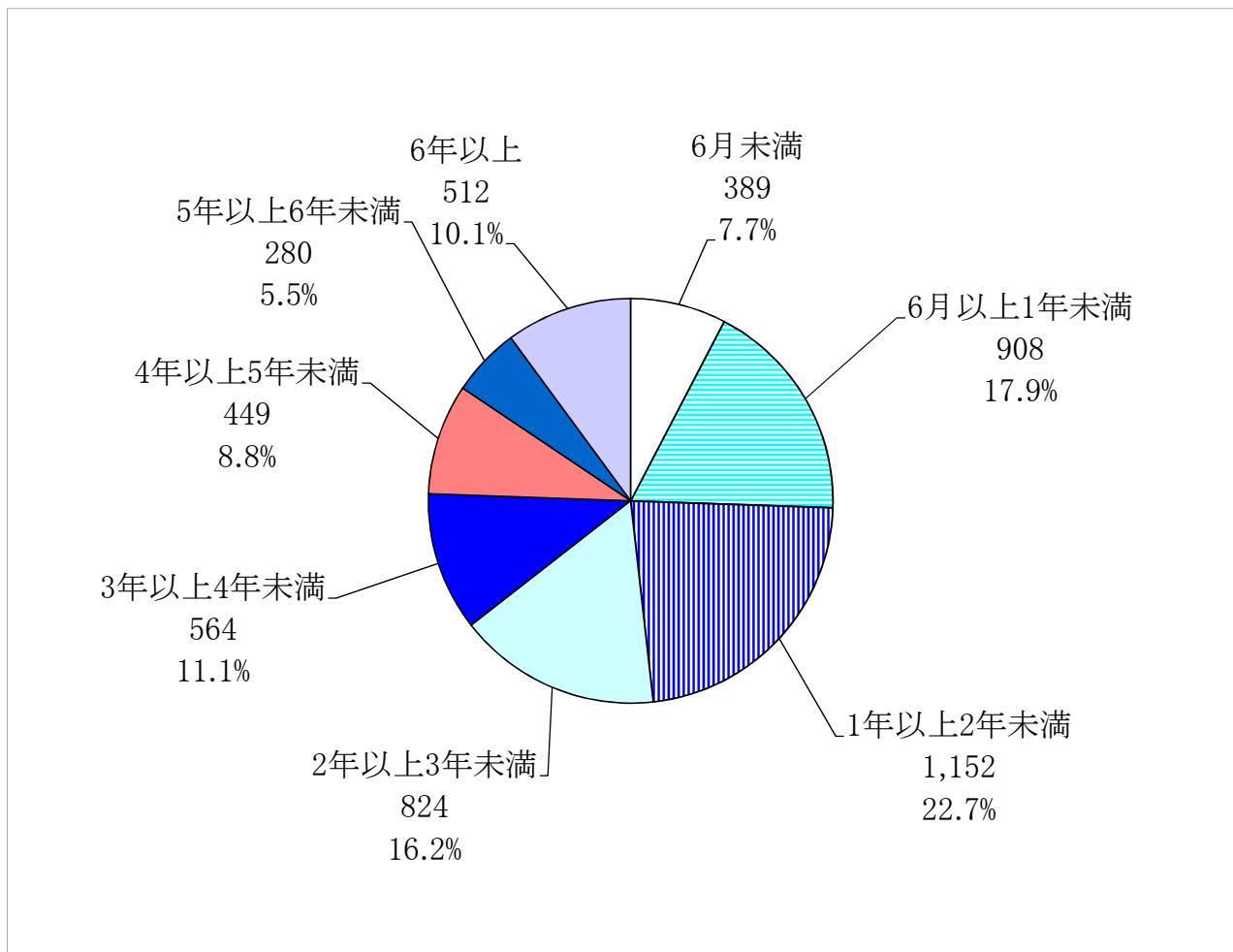


1-1-4. 精神疾患による休職者の状況(教育職員)

(1) 精神疾患による休職発令時点での所属校における勤務年数(教育職員)



(単位:人)

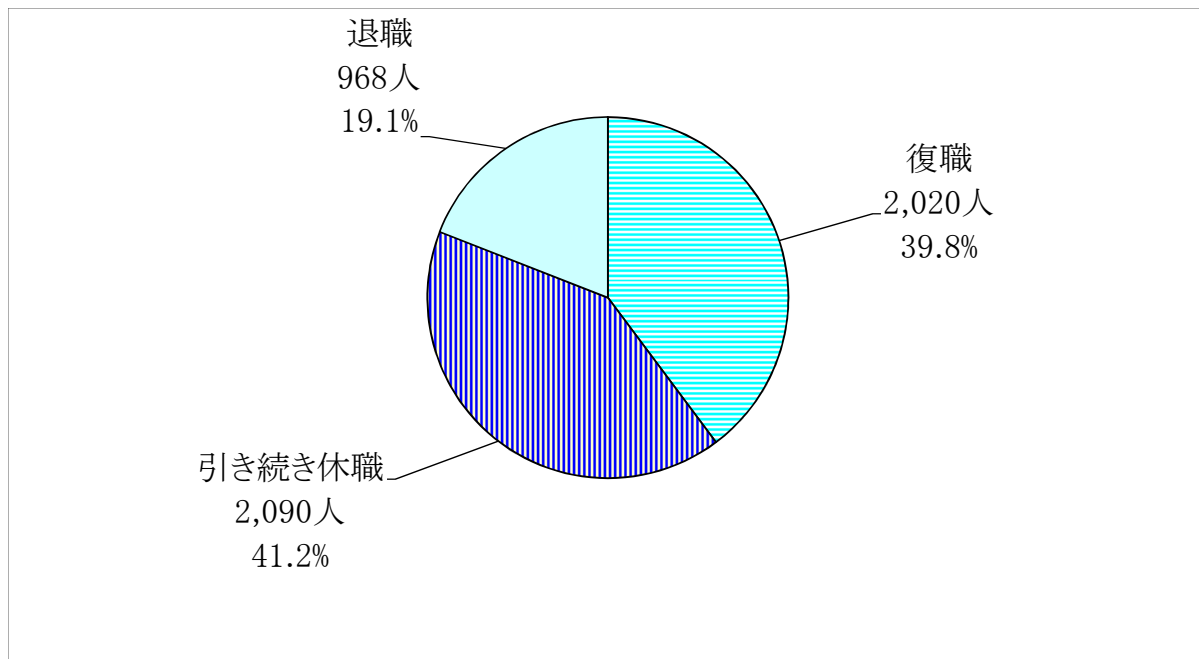
休職発令時点における所属校勤務年数	6月未満	6月以上1年未満	1年以上2年未満	2年以上3年未満	3年以上4年未満	4年以上5年未満	5年以上6年未満	6年以上	合計
精神疾患による休職者数	389	908	1,152	824	564	449	280	512	5,078
	7.7%	17.9%	22.7%	16.2%	11.1%	8.8%	5.5%	10.1%	—
うち過去1年以内に精神疾患による休職期間(現在の休職を除く。)がある者	49	81	111	73	73	44	29	61	521
	9.4%	15.5%	21.3%	14.0%	14.0%	8.4%	5.6%	11.7%	—

過去1年以内に精神疾患による休職期間(現在の休職を除く)がある者の推移

	23年度	24年度	25年度
人数	625	650	521
精神疾患による休職者数に占める割合	11.8%	13.1%	10.3%

1-1-4. 精神疾患による休職者の状況(教育職員)

(2) 精神疾患による休職者の休職発令後の状況(教育職員)



精神疾患による休職者の休職発令後の状況内訳

(単位:人)

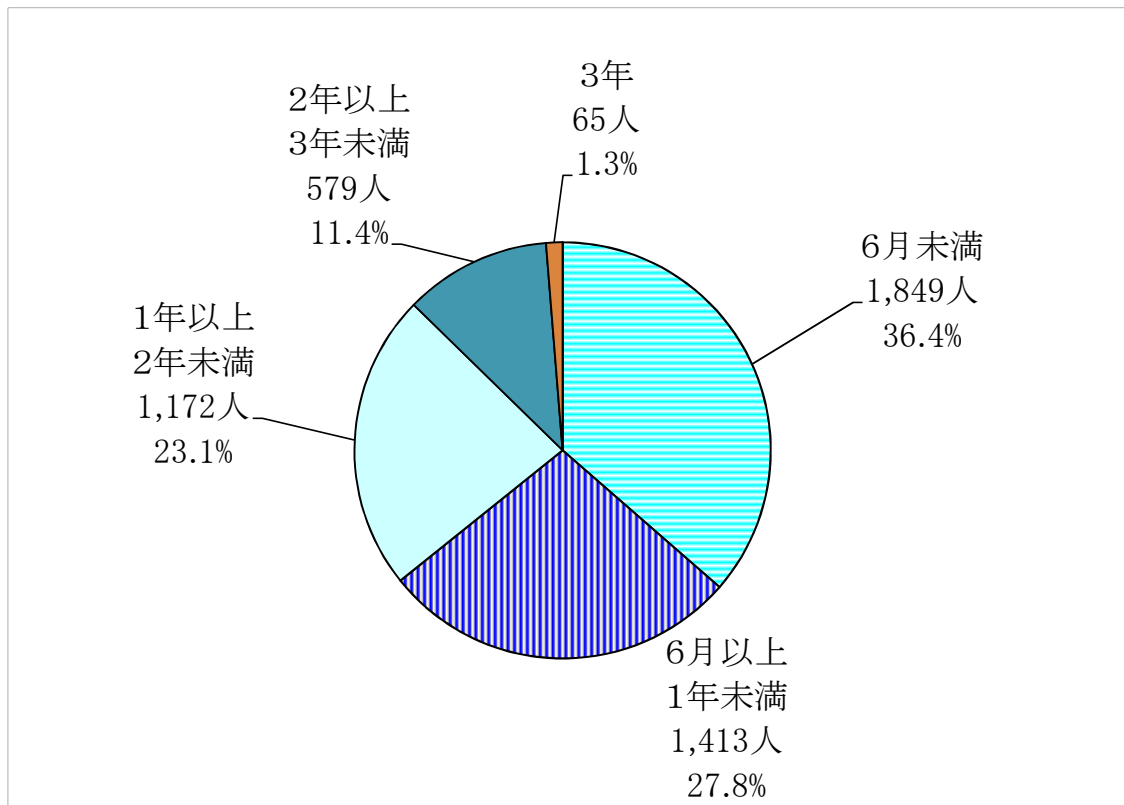
平成25年度中新規に休職発令された者(C)	平成26年4月1日現在の状況			
	復職	引き続き休職	退職	合計
	1,155	1,400	486	3,041
	38.0%	46.0%	16.0%	—
平成24年度中又はそれ以前に休職発令され、平成25年度引き続き休職となっている者(D)	平成26年4月1日現在の状況			
	復職	引き続き休職	退職	合計
	865	690	482	2,037
	42.5%	33.9%	23.7%	—
上記の合計(A+B)				
	復職	引き続き休職	退職	合計
	2,020	2,090	968	5,078
	39.8%	41.2%	19.1%	—

新規に休職発令された者の推移

	24年度	25年度
人数	2,803	3,041
精神疾患患者数に占める割合	56.5%	59.9%

1-1-4. 精神疾患による休職者の状況(教育職員)

(3)精神疾患による休職者の平成26年4月1日現在における病気休職期間(教育職員)



精神疾患による休職者の平成26年4月1日現在における病気休職期間

6月未満	6月以上 1年未満	1年以上 2年未満	2年以上 3年未満	3年	合計
1,849人	1,413人	1,172人	579人	65人	5,078人
36.4%	27.8%	23.1%	11.4%	1.3%	—

(注)すでに復職等した者については休職した期間、平成26年4月1日現在で休職中の者については、その時点までの休職期間で整理している。