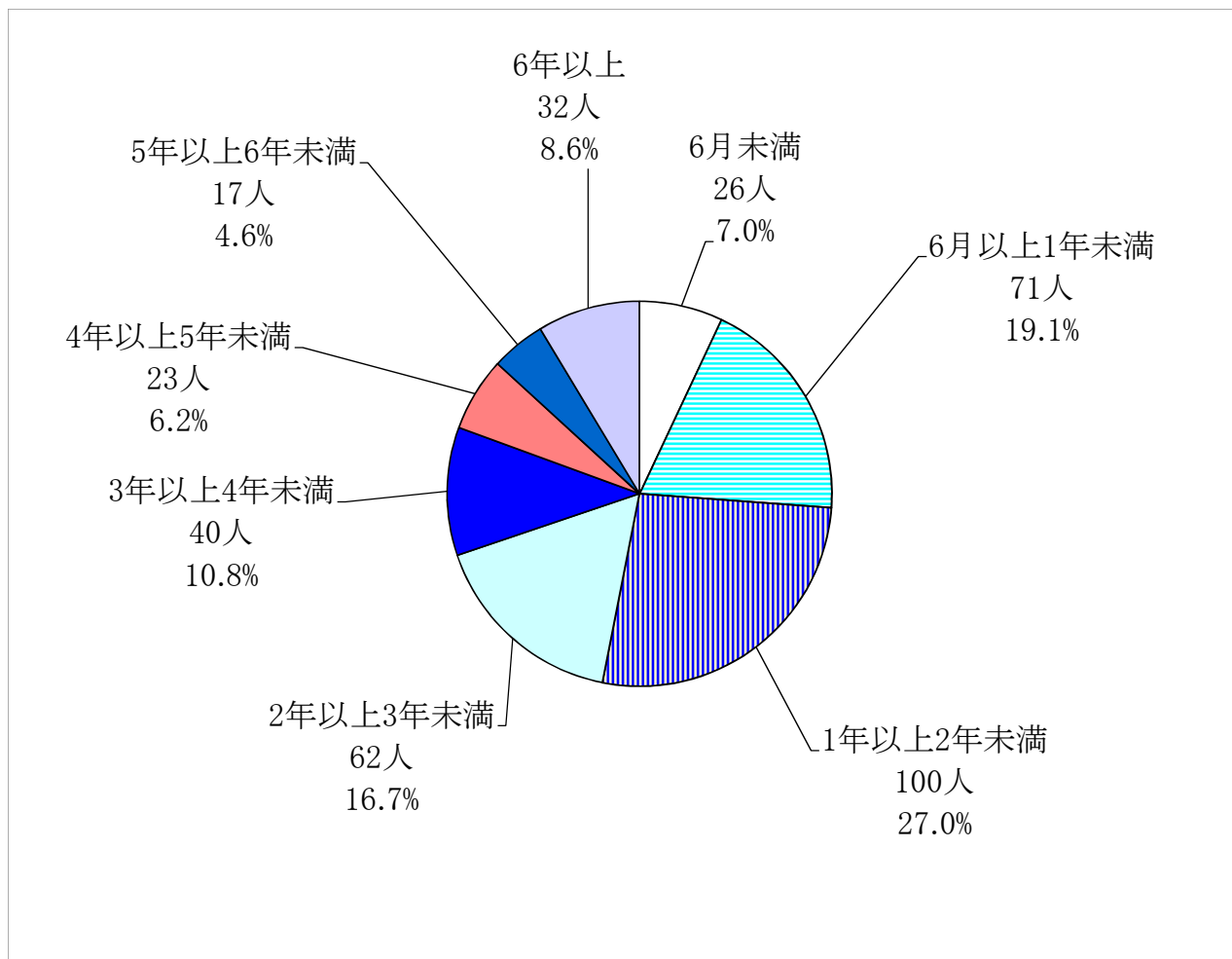


1-2-3. 精神疾患による休職者の状況(事務職員等)

(1)精神疾患による休職発令時点での所属校における勤務年数(事務職員等)



(単位:人)

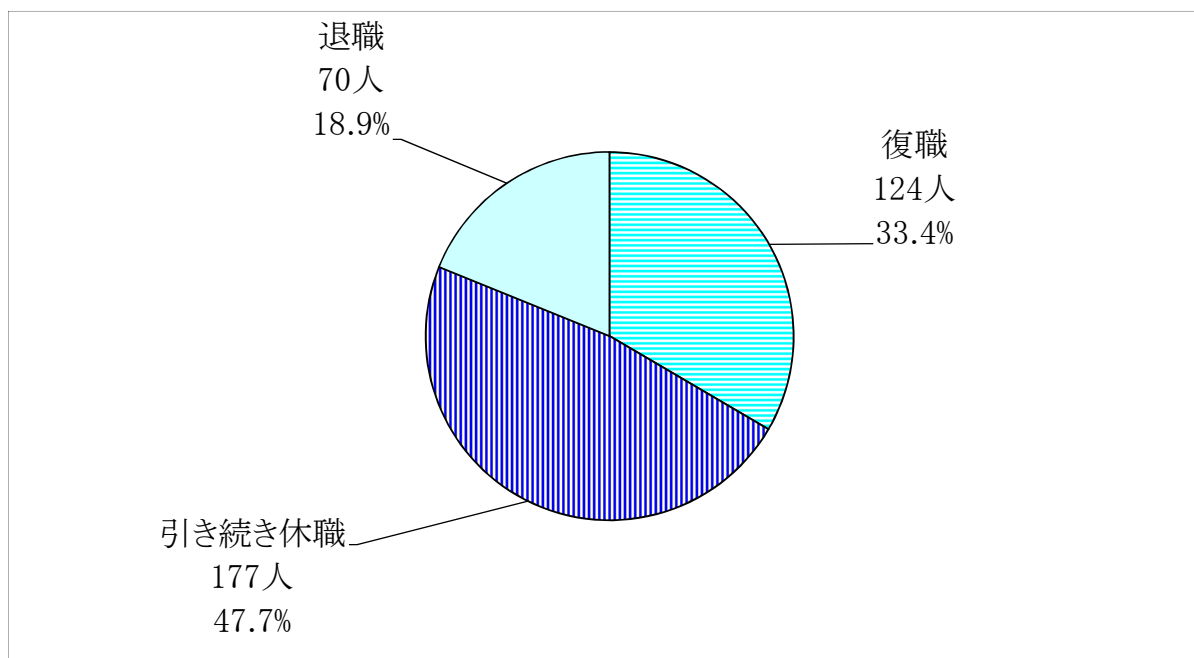
休職発令時点における所属校勤務年数	6月未満	6月以上1年未満	1年以上2年未満	2年以上3年未満	3年以上4年未満	4年以上5年未満	5年以上6年未満	6年以上	合計
精神疾患による休職者数	26	71	100	62	40	23	17	32	371
	7.0%	19.1%	27.0%	16.7%	10.8%	6.2%	4.6%	8.6%	—
うち過去1年以内に精神疾患による休職期間(現在の休職を除く。)がある者	1	6	13	8	6	4	0	4	42
	2.4%	14.3%	31.0%	19.0%	14.3%	9.5%	0.0%	9.5%	—

過去1年以内に精神疾患による休職期間(現在の休職を除く)がある者の推移

	23年度	24年度	25年度
人数	—	60	42
精神疾患患者数に占める割合	—	15.0%	11.3%

1-2-3. 精神疾患による休職者の状況(事務職員等)

(2) 精神疾患による休職者の休職発令後の状況(事務職員等)



精神疾患による休職者の休職発令後の状況内訳

(単位:人)

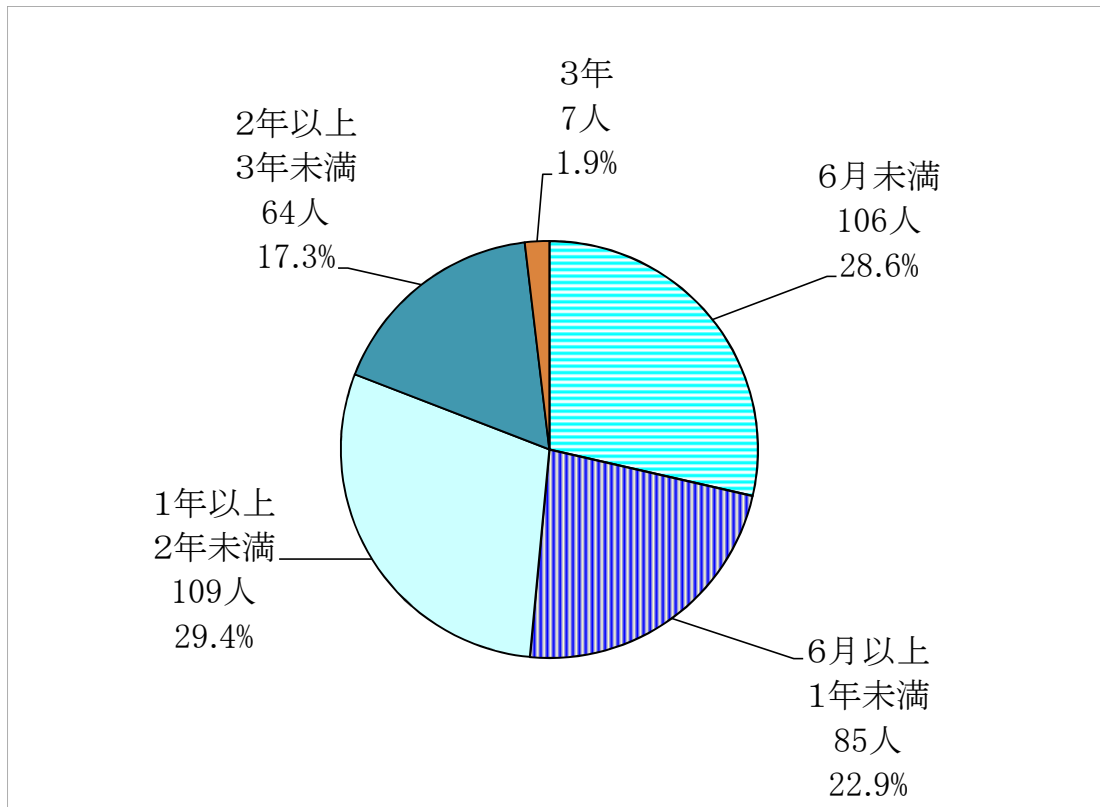
平成25年度中新規に休職発令された者(A)	平成26年4月1日現在の状況			
	復職	引き続き休職	退職	合計
	44	96	29	169
	26.0%	56.8%	17.2%	—
平成24年度中又はそれ以前に休職発令され、平成25年度引き続き休職となっている者(B)	平成26年4月1日現在の状況			
	復職	引き続き休職	退職	合計
	80	81	41	202
	39.6%	40.1%	20.3%	—
上記の合計(A+B)				
	復職	引き続き休職	退職	合計
	124	177	70	371
	33.4%	47.7%	18.9%	—

新規に休職発令された者の推移

	24年度	25年度
人数	196	169
精神疾患患者数に占める割合	49.1%	45.6%

1-2-3. 精神疾患による休職者の状況(事務職員等)

(3)精神疾患による休職者の平成26年4月1日現在における病気休職期間(事務職員等)



精神疾患による休職者の平成26年4月1日現在における病気休職期間 (単位:人)

6月未満	6月以上1年未満	1年以上2年未満	2年以上3年未満	3年	合計
106	85	109	64	7	371人
28.6%	22.9%	29.4%	17.3%	1.9%	—

(注)すでに復職等した者については休職した期間、平成26年4月1日現在で休職中の者については、その時点までの休職期間で整理している。