

『地域で粋なイクジイが 日本を変える』



2012年12月1日



NPO法人 孫育て・ニッポン 理事長
「孫育て上手」「ユウchan」編集長
棒田 明子

bouda@magosodate-nippon.org

自己紹介

ぼうだ あきこ

高校2年、中学1年、男の子二人の母



NPO法人 孫育て・ニッポン 理事長

REBORNスタッフ

2003年より育児サイト「ユウchan」編集長

2004年「孫育て上手」をオープン

子どもの頃、祖母(父方)と同居、小6の時に他界

「トツキトウカ」プロジェクトリーダー

NPO法人 ファザーリング・ジャパンスタッフ「産後うつ」リーダー

NPO法人 待合室に絵本を！ 理事

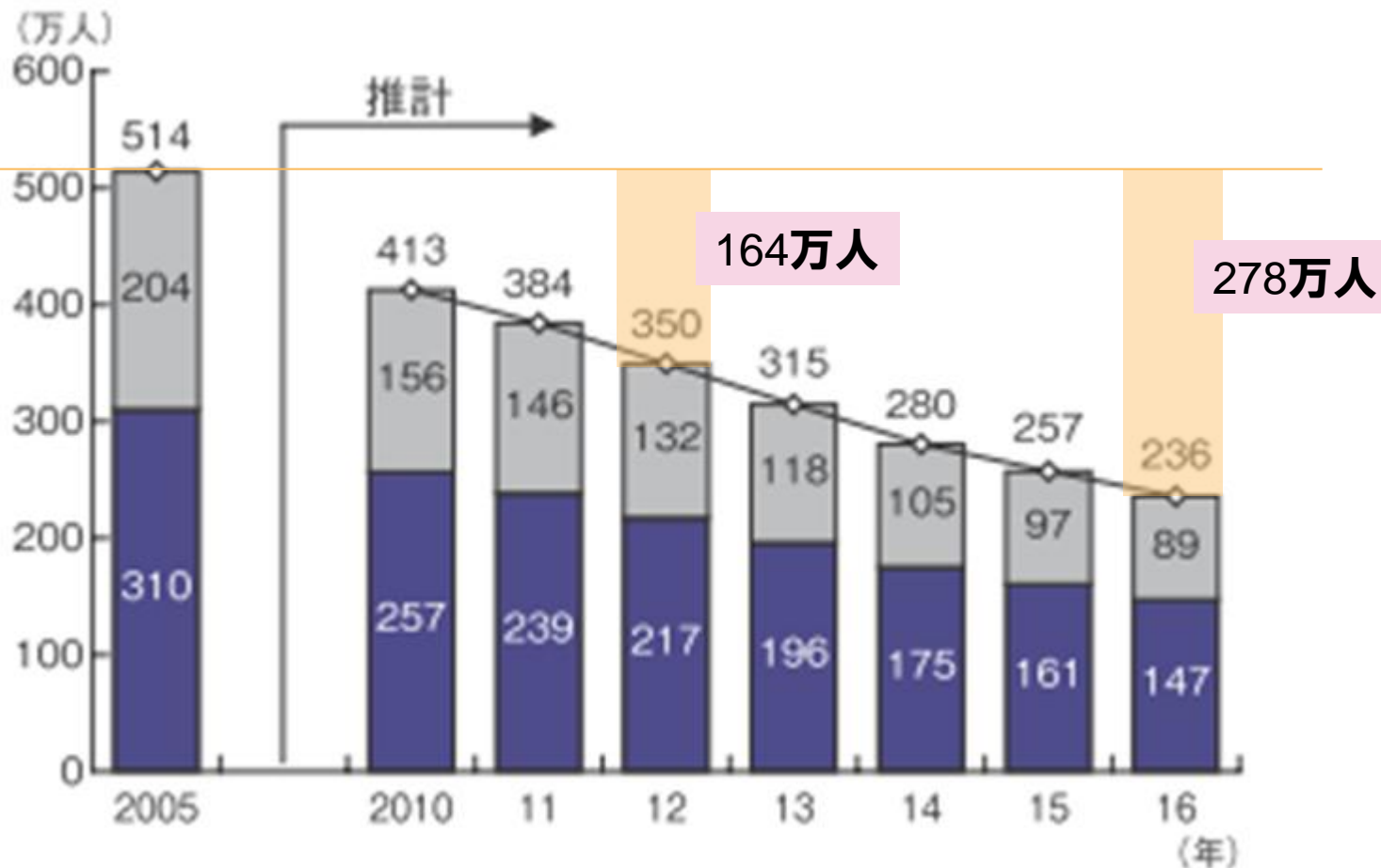
NHK教育テレビ「となりの子育て」

NHKラジオビタミン子育てインフォレギュラー出演

NHK「団塊スタイル」出演



団塊世代（1974～49年生まれ）の労働人口の推移

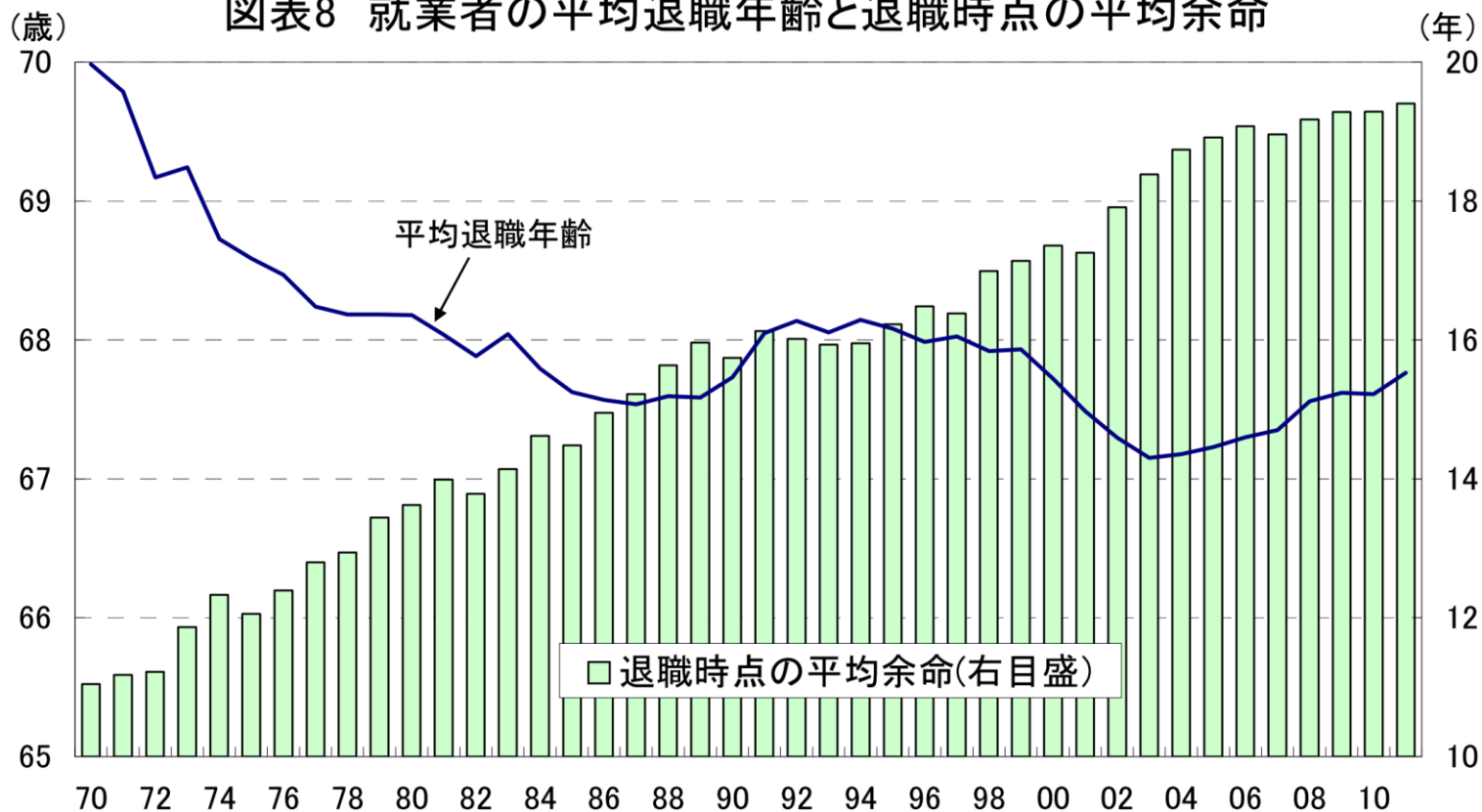


(注) 2010年以降の団塊世代(1947～49年生まれ)の労働力人口は、①2010年時点の1947～49年生まれの人口(各年齢)、②2010年の死亡率(各年齢)、③2005～10年の60歳代前半の労働力率の上昇幅、④2005年時点の団塊世代の労働力率(各年齢)に基づいて推計。

(資料) 総務省「国勢調査」「労働力調査」、厚生労働省「平成22年 簡易生命表の概況」に基づきみずほ総合研究所作成

退職してからの平均余命

図表8 就業者の平均退職年齢と退職時点の平均余命



(注) 就業者の平均退職年齢は各年の年齢別就業率から推計

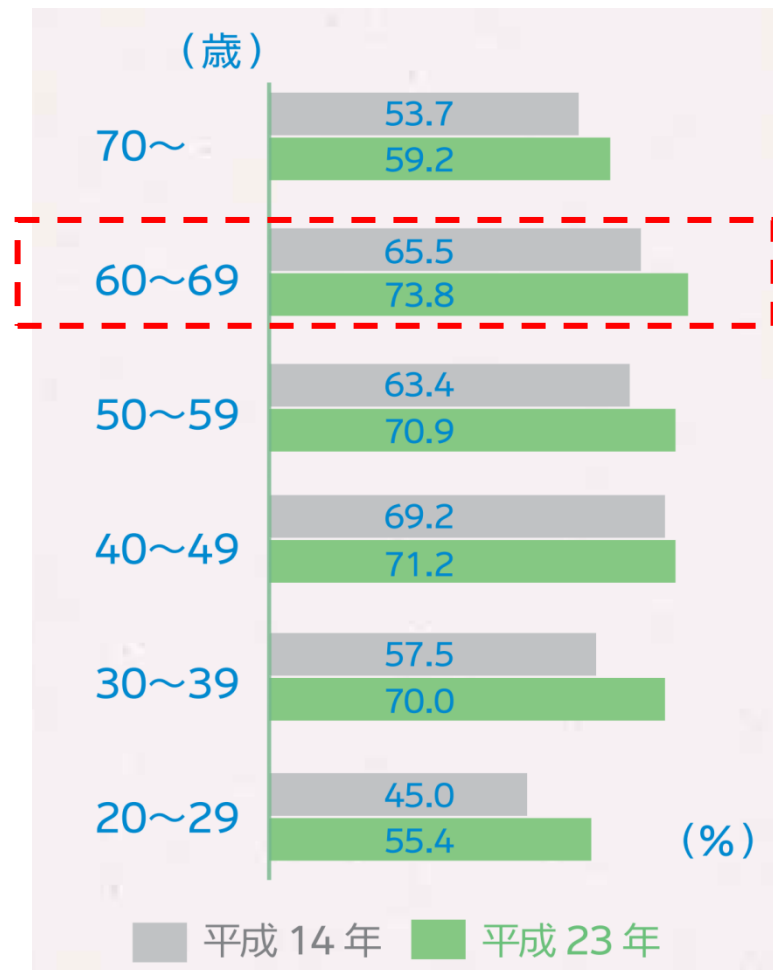
(資料) 総務省統計局「労働力調査」、厚生労働省「簡易生命表」

退職してからの平均余命 **20年弱**

何か社会のために役に立ちたい

社会の役に
立ちたい!!

60年代男性が
トップ



社会貢献活動でやりたいこと



団塊のジイの力を 子育てや地域へ

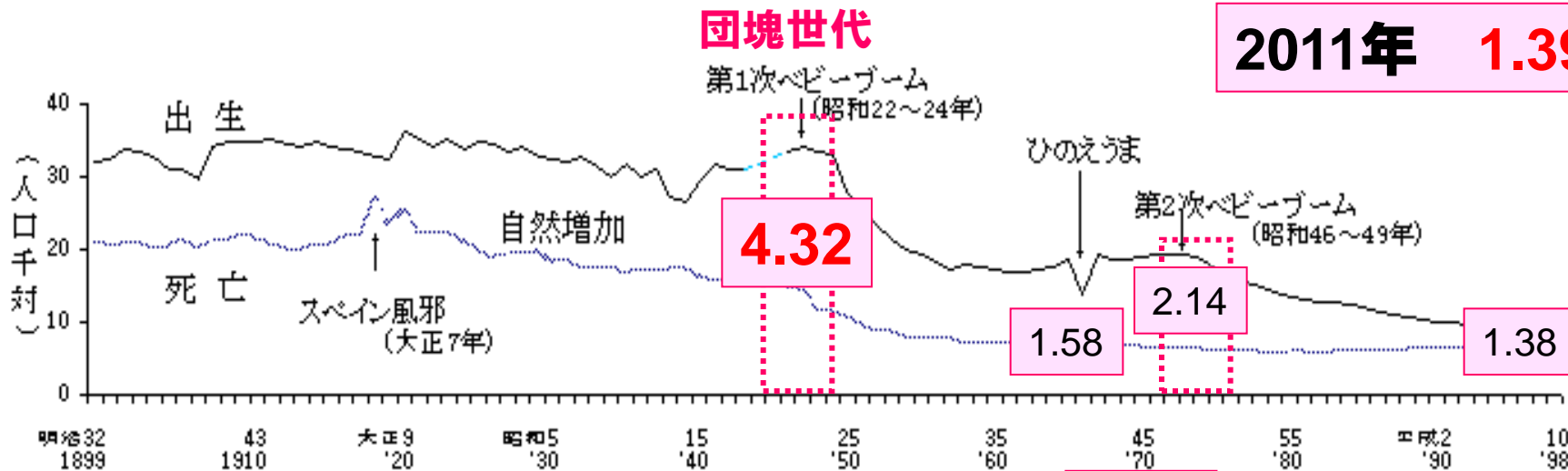


イマドキのジイ世代の特徴

- 娘の子育てを支援したい
→ 家庭内 イクジイ
- 孫が欲しくても、孫がない
→ 地域のイクジイ



明治32年～平成10年の人口動態総覧(率)100年の年次推移



2011年 1.39

参考資料：厚生労働省人口動態総覧(率)100年の年次推移より

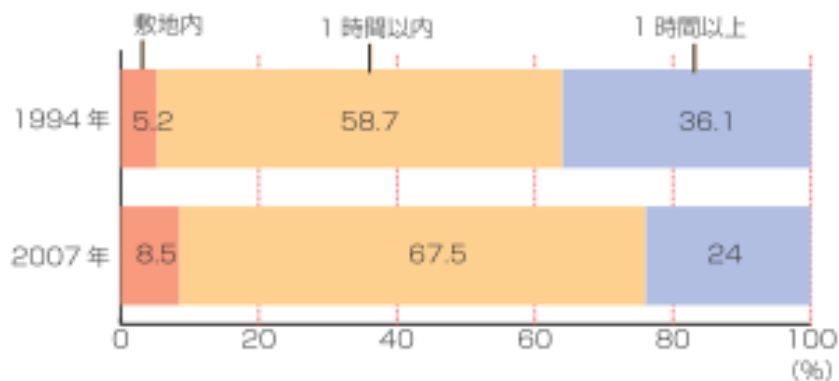
：合計特殊出生率

家庭内 イクジイ



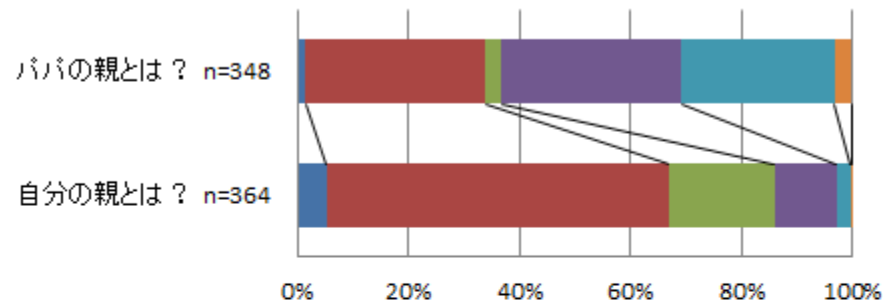
家庭内 イクジイ 住環境の変化

■親世代と住まいの距離



資料：内閣府「国民生活選好度調査（1994年、2007年）」より作成
 (出所：「平成19年版国民生活白書」)

親との居住スタイルは何かが一番理想？



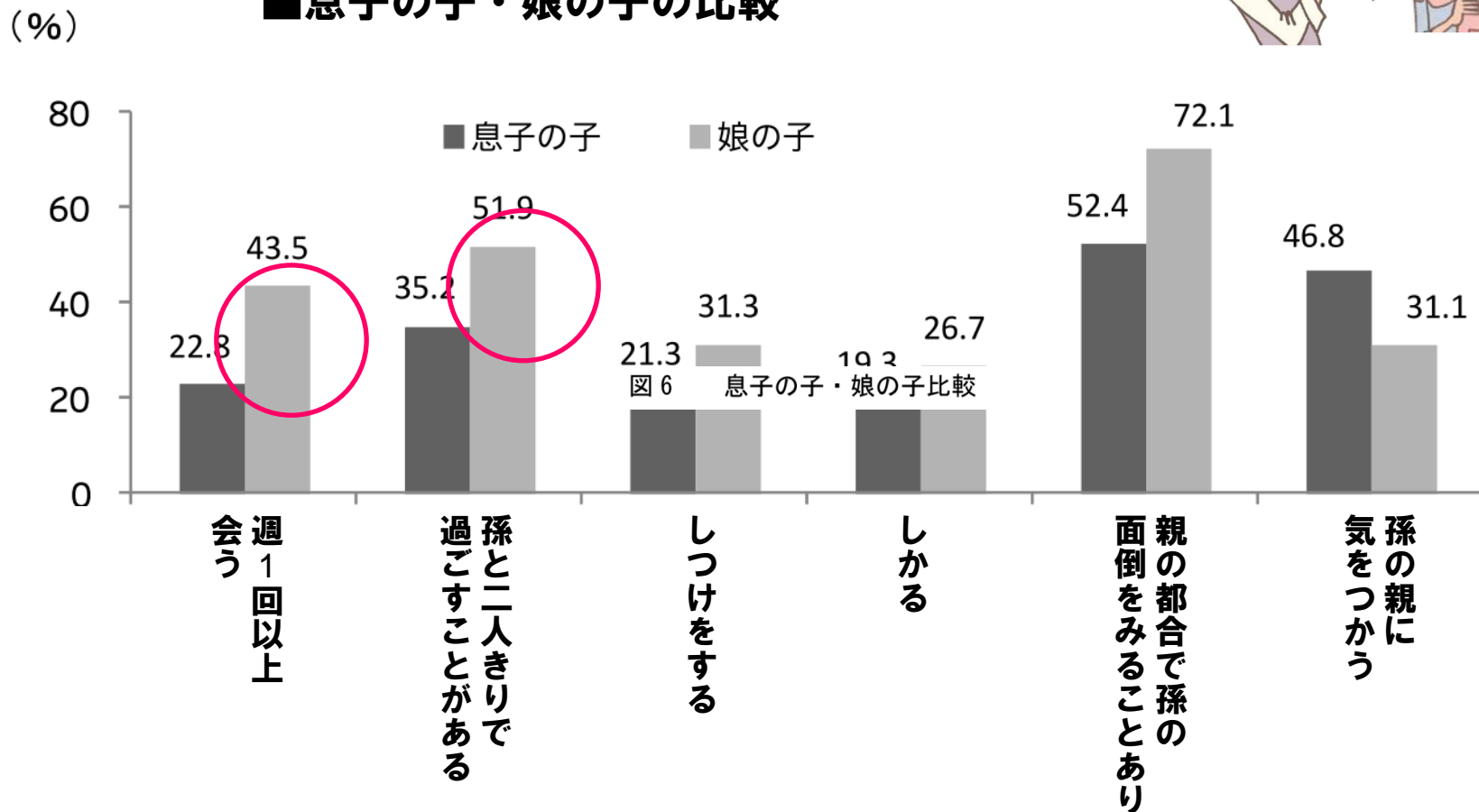
	自分の親とは？ n=364	パパの親とは？ n=348
■同居	5.2%	1.4%
■近居(移動時間30分以内)	61.8%	34.2%
■隣居(二世帯住宅や、同じマンションで住む)	19.0%	2.9%
■中距離居住(移動時間30分を超える)	11.3%	34.2%
■遠距離	2.5%	29.0%
■その他	0.3%	3.2%

何かあったときに助け合う**近居が増加。**
希望は、自分(ママ)の親との近居

息子の子・娘の子の比較



■息子の子・娘の子の比較



息子の孫よりも、娘の孫のほうが身近な存在



孫と過ごす意味は？

自分の楽しみ 51.5%

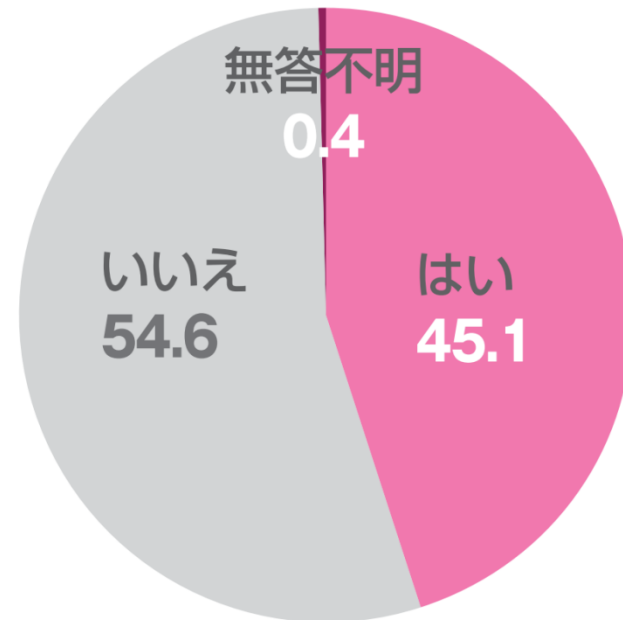
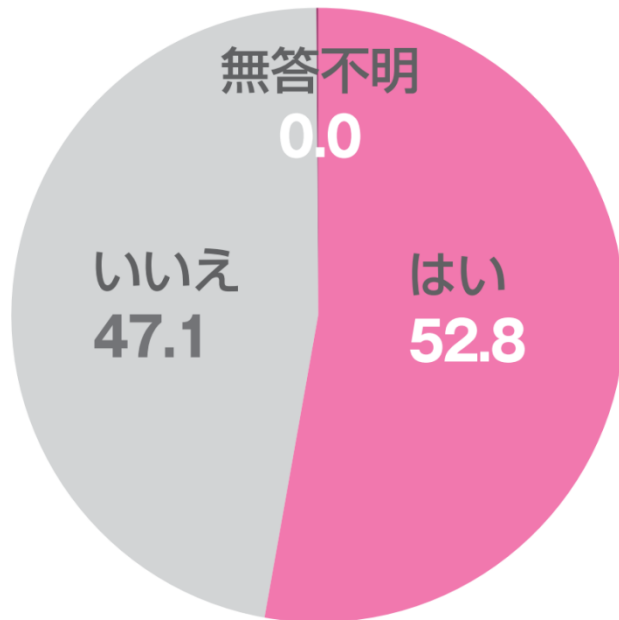
祖父としての義務 23.1%

娘や息子の育児支援 18.5%

楽しみで終わっている
ジイの意識改革が必要！

何故、祖父母力が必要か？

Q 子どものころから今までに赤ちゃん（ご夫婦のお子様は除く）に身近に接したり世話をする機会がありましたか？



**子育て経験ないまま、大人になる
家事能力も低い？**