

Ⅲ データ集

① 高齢社会

② 家庭・地域社会との関わり

③ 健康

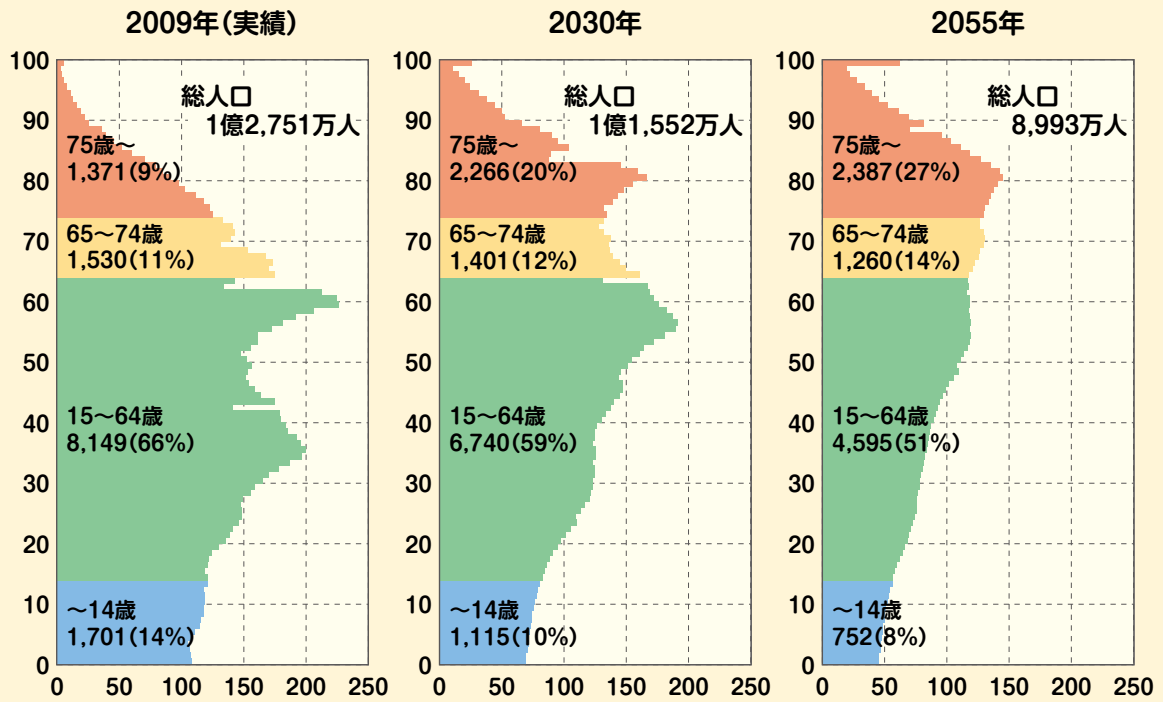
④ 就業・地域活動

⑤ 学習活動

⑥ その他

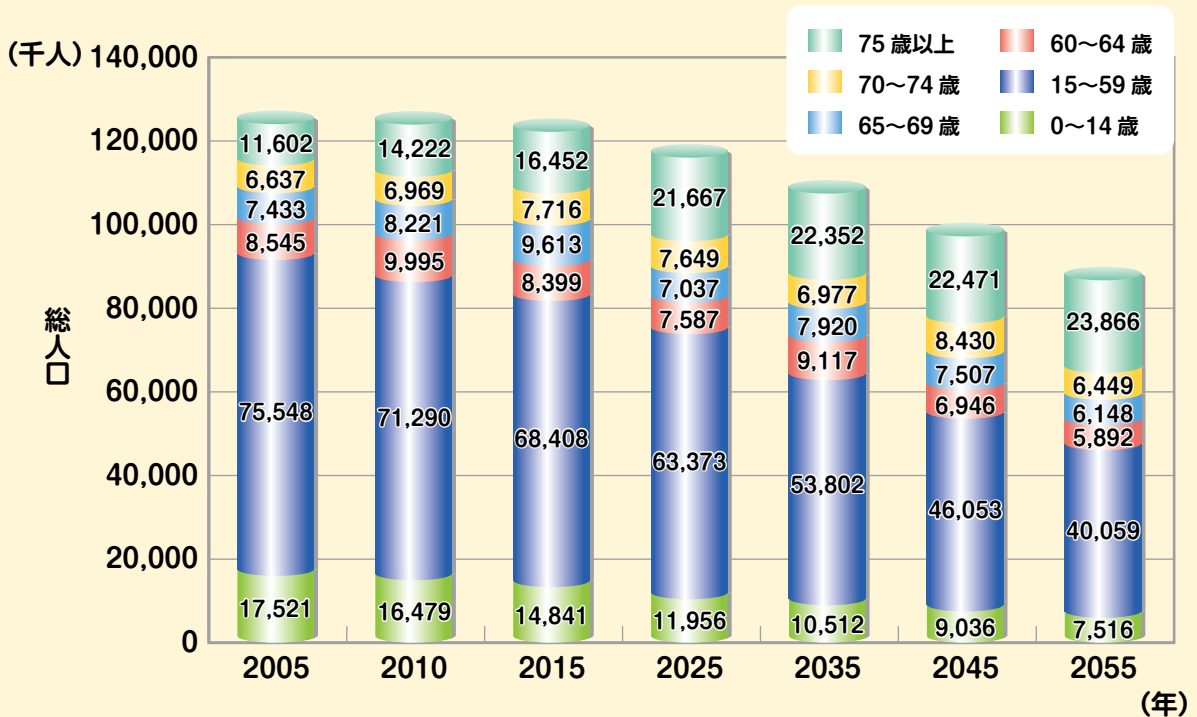
日本における年代別人口

単位:万人



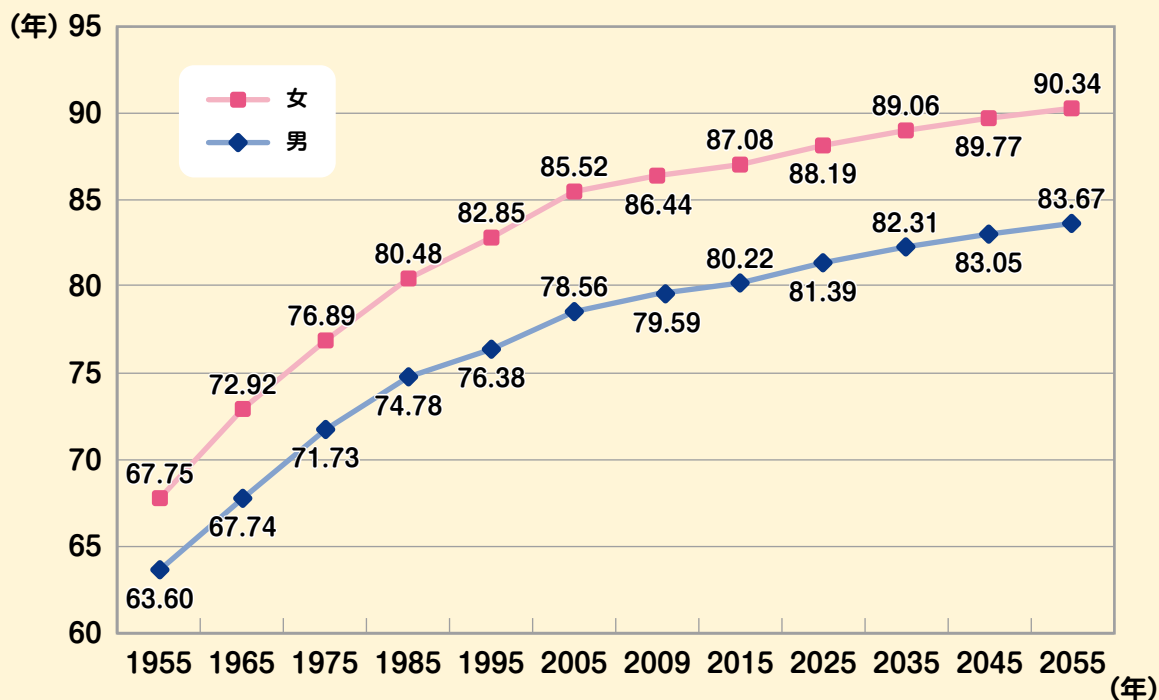
資料:平成22年 総務省「国勢調査」

年齢区分別将来人口推計



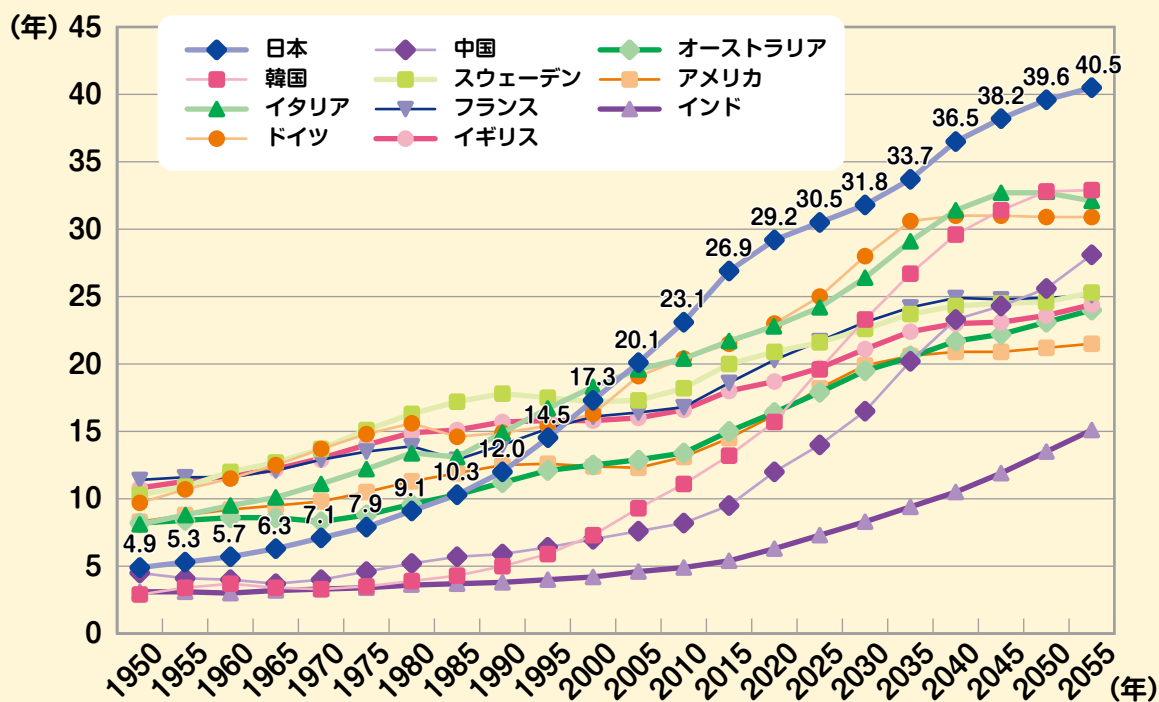
資料:2005年は総務省「国勢調査」、2010年以降は国立社会保障・人口問題研究所「日本の将来推計人口(平成18年12月推計)」の出生中位・死亡中位仮定による推計結果

平均寿命の推移と将来推計



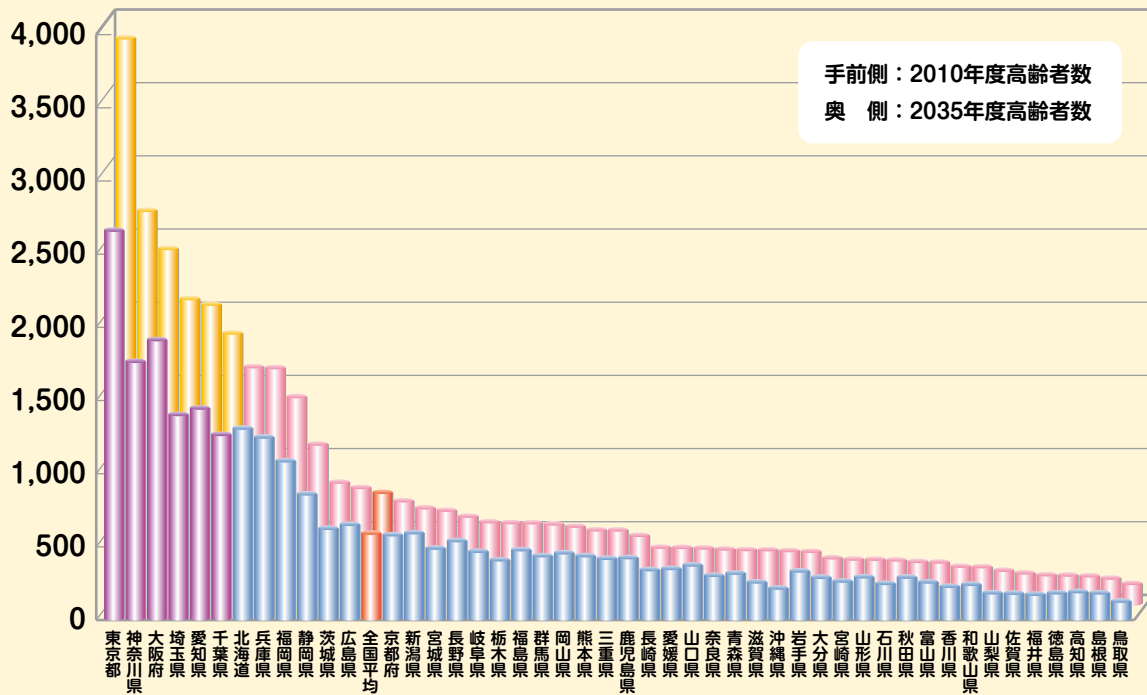
資料：2005年までは、厚生労働省「完全生命表」、2009年は厚生労働省「簡易生命表」
2015年以降は、国立社会保障・人口問題研究所「日本の将来推計人口(平成18年12月推計)」の出生中位・死亡中位仮定による推計結果

世界の高齢化率の推移



資料：UN, World Population Prospects: The 2010 Revision
注) 日本については、2005年までは総務省「国勢調査」、2010年以降は国立社会保障・人口問題研究所「日本の将来推計人口(平成18年12月推計)」の出生中位・死亡中位家庭による推計結果

都道府県別の高齢者人口と増加率



資料：2010年の高齢者人口：総務省「平成21年度人口推計結果」
 2035年の高齢者人口：国立社会保障・人口問題研究所「日本の都道府県別将来推計人口」

Ⅲ データ集

① 高齢社会

② 家庭・地域社会との関わり

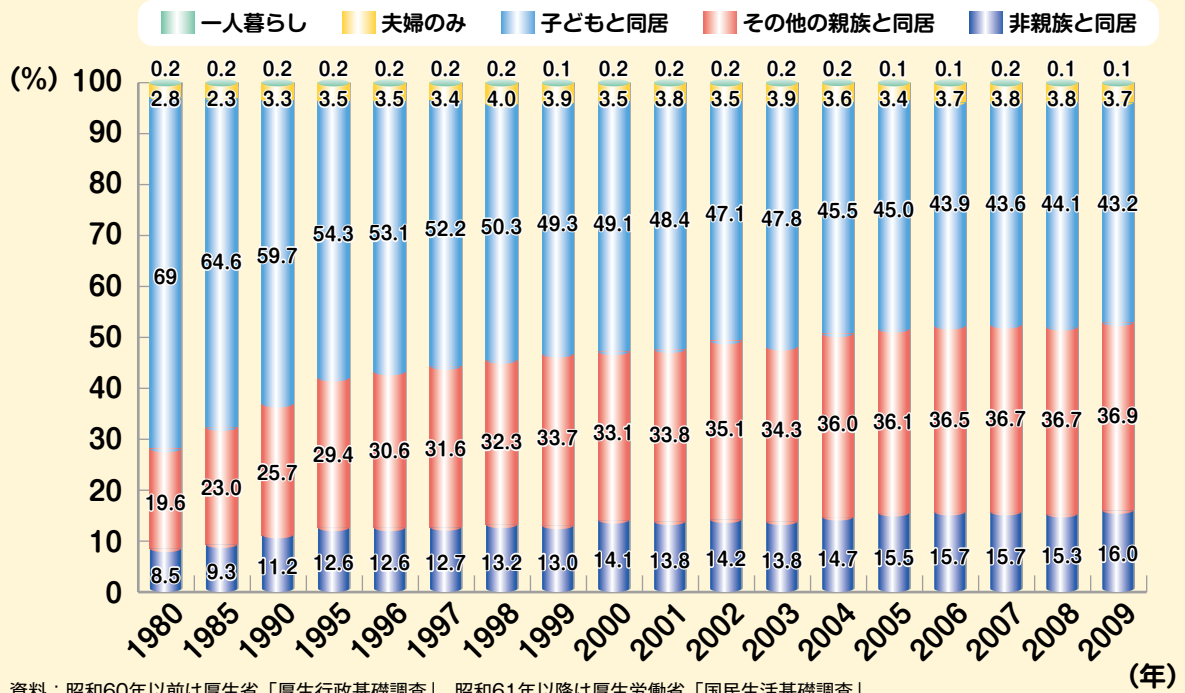
③ 健康

④ 就業・地域活動

⑤ 学習活動

⑥ その他

家族形態別に見た高齢者の割合



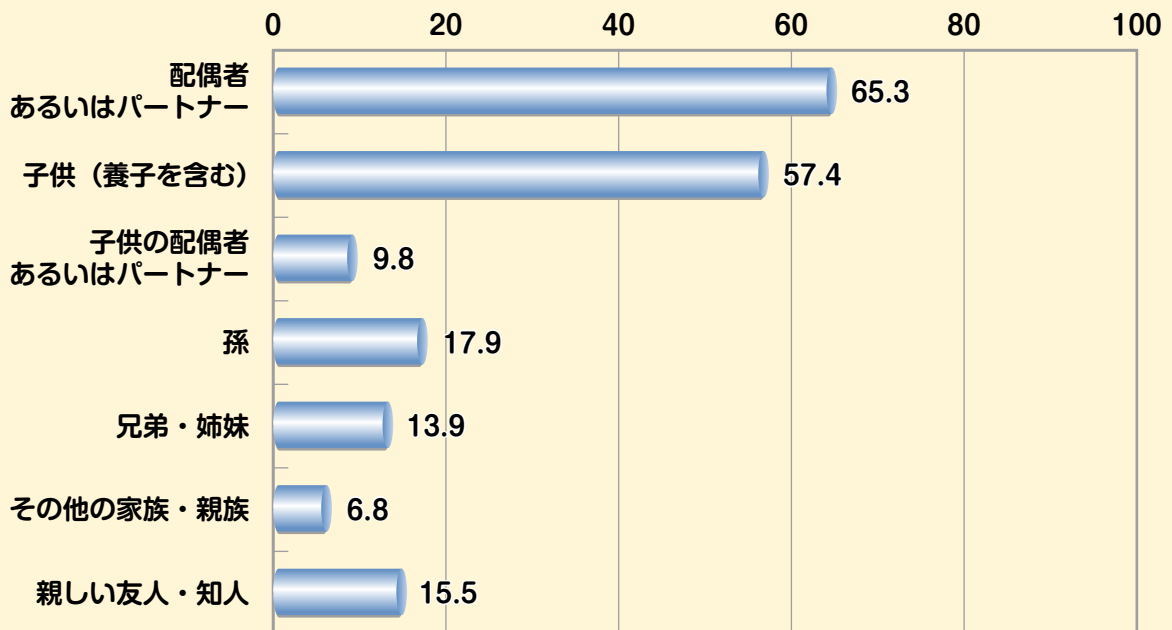
資料：昭和60年以前は厚生省「厚生行政基礎調査」、昭和61年以降は厚生労働省「国民生活基礎調査」

(注1) 調査対象は、65歳以上の高齢者。

(注2) 「一人暮らし」とは、上記調査における「単独世帯」のことを指す。

(注3) 平成7年は兵庫県を除いたものである。

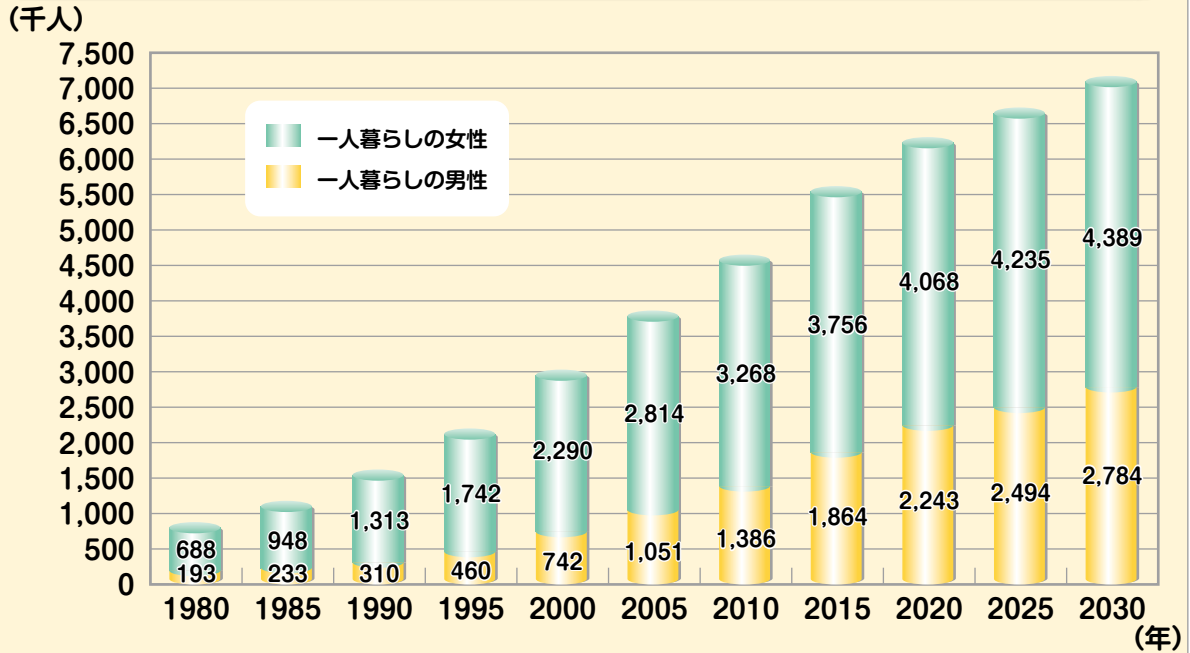
心の支えとなっている人(複数回答)



資料：平成22年 内閣府「高齢者の生活と意識に関する国際比較調査」

(注) 調査対象は、60歳以上の男女 (n=1,183)

一人暮らし高齢者の動向



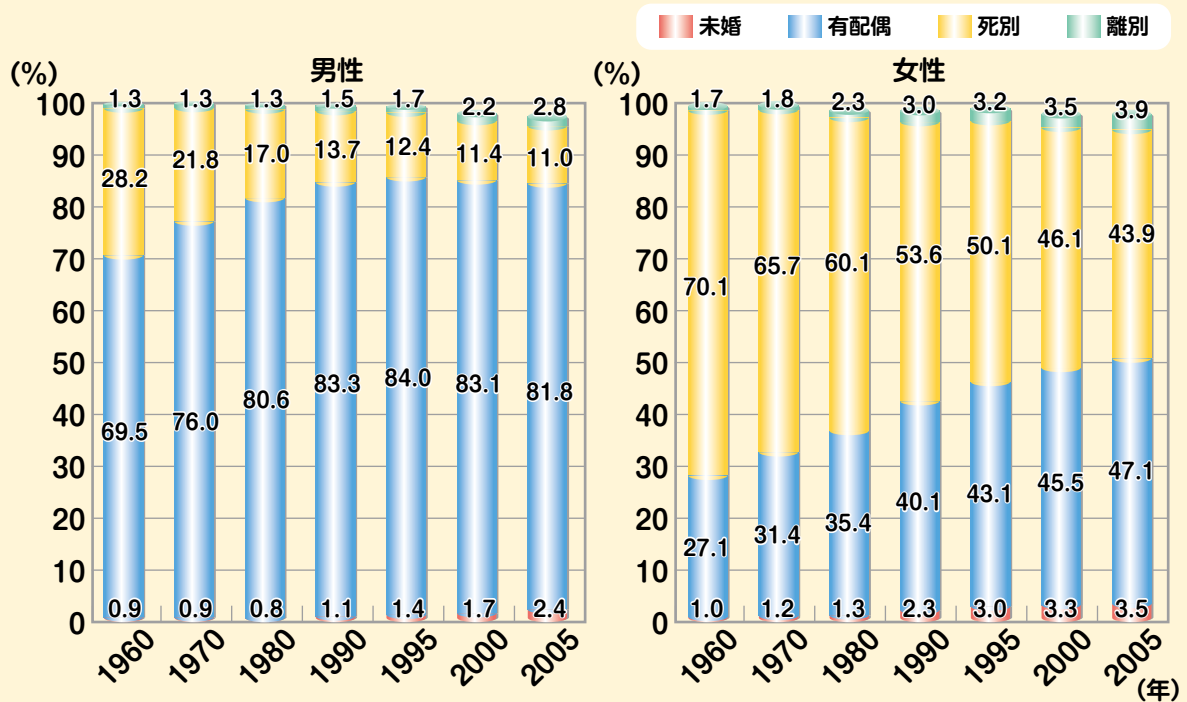
資料：平成17年までは総務省「国勢調査」、平成22年以降は国立社会保障・人口問題研究所「日本の世帯数の将来推計（平成20（2008）年3月推計）」、「日本の将来推計人口（平成18（2006）年12月推計）」

(注1) 対象は、65歳以上の高齢者。

(注2) 「一人暮らし」とは、上記の調査・推計における「単独世帯」のことを指す。

(注3) 2005年までのデータは実績値であり、それ以降のデータは推測値となる。

高齢者の配偶関係別の割合



資料：総務省「国勢調査」

(注1) 対象は、65歳以上の高齢者。

(注2) 「配偶関係不詳」は省略した。

