

Ⅲ. 資料

1. 質問紙調査 <就職先対象>
 - 1) 調査対象の概要
 - 2) 基礎データ
 - 3) 調査票

2. 質問紙調査 <短期大学対象>
 - 1) 調査対象の概要
 - 2) 基礎データ
 - 3) 調査票

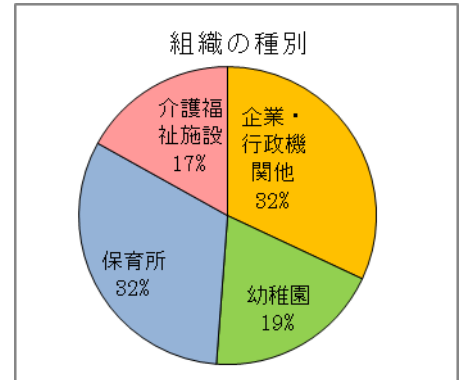
Ⅲ. 資料

1. 質問紙調査 <就職先対象>

1) 調査対象の概要

(1) 全回答の組織の種別 (全体)

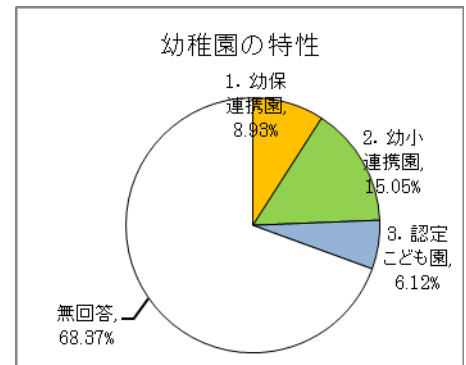
調査対象の種別	回答数	構成比
幼稚園	392	19.23%
保育所	650	31.88%
介護福祉施設	345	16.92%
企業・行政機関他	652	31.98%
合計	2039	100.00%



(2) 幼稚園の概要

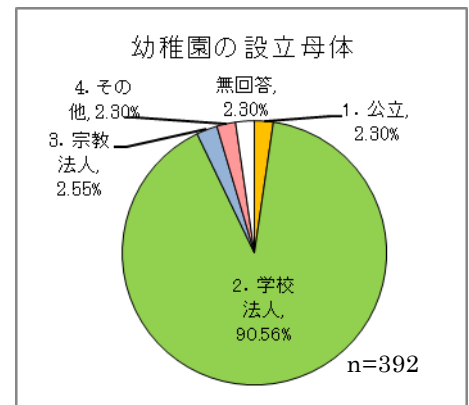
ア. 幼稚園の特性

選択肢	回答数	構成比
1. 幼保連携園	35	8.93%
2. 幼小連携園	59	15.05%
3. 認定こども園	24	6.12%
無効値	6	1.53%
無回答	268	68.37%
合計	392	100.00%



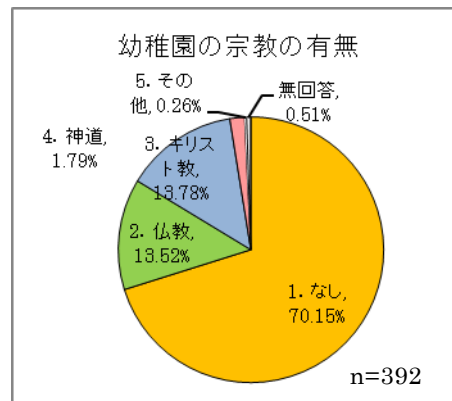
イ. 幼稚園の設立母体の種類

選択肢	回答数	構成比
1. 公立	9	2.30%
2. 学校法人	355	90.56%
3. 宗教法人	10	2.55%
4. その他	9	2.30%
無効値	0	0.00%
無回答	9	2.30%
合計	392	100.00%



ウ. 幼稚園の宗教の有無

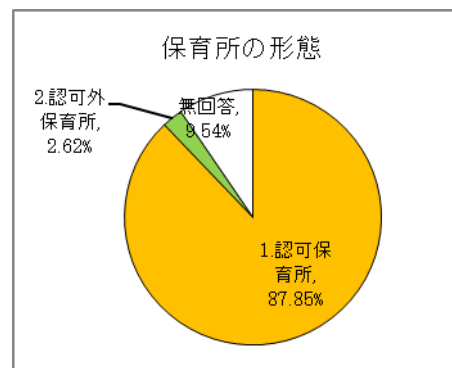
選択肢	回答数	構成比
1. なし	275	70.15%
2. 仏教	53	13.52%
3. キリスト教	54	13.78%
4. 神道	7	1.79%
5. その他	1	0.26%
無効値	0	0.00%
無回答	2	0.51%
合計	392	100.00%



(3) 保育所の概要

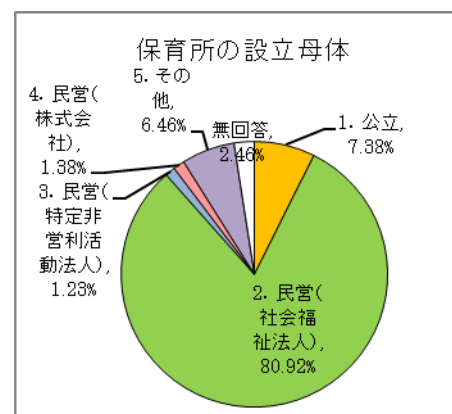
ア. 保育所の種類

選択肢	回答数	構成比
1. 認可保育所	571	87.85%
2. 認可外保育所	17	2.62%
無効値	0	0.00%
無回答	62	9.54%
合計	650	100.00%



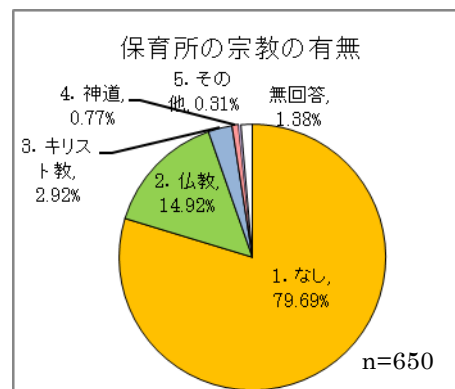
イ. 保育所の経営形態

選択肢	回答数	構成比
1. 公立	48	7.38%
2. 民営(社会福祉法人)	526	80.92%
3. 民営(特定非営利活動法人)	8	1.23%
4. 民営(株式会社)	9	1.38%
5. その他	42	6.46%
無効値	1	0.15%
無回答	16	2.46%
合計	650	100.00%



ウ. 保育所の宗教の有無

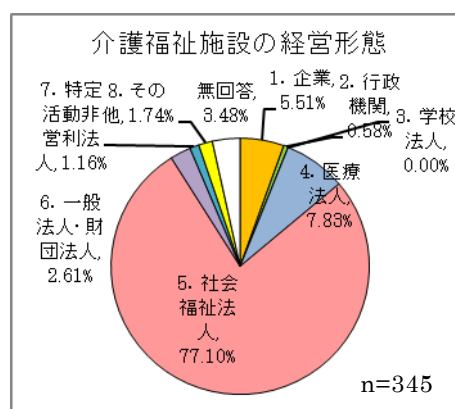
選択肢	回答数	構成比
1. なし	518	79.69%
2. 仏教	97	14.92%
3. キリスト教	19	2.92%
4. 神道	5	0.77%
5. その他	2	0.31%
無効値	0	0.00%
無回答	9	1.38%
合計	650	100.00%



(4) 介護福祉施設の概要

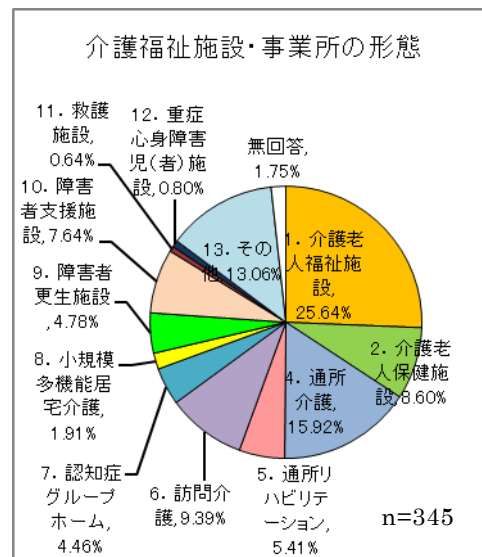
ア. 介護福祉施設の組織形態

選択肢	回答数	構成比
1. 企業	19	5.51%
2. 行政機関	2	0.58%
3. 学校法人	0	0.00%
4. 医療法人	27	7.83%
5. 社会福祉法人	266	77.10%
6. 一般法人・財団法人	9	2.61%
7. 特定活動非営利法人	4	1.16%
8. その他	6	1.74%
無効値	0	0.00%
無回答	12	3.48%
合計	345	100.00%



イ. 介護福祉施設の種類

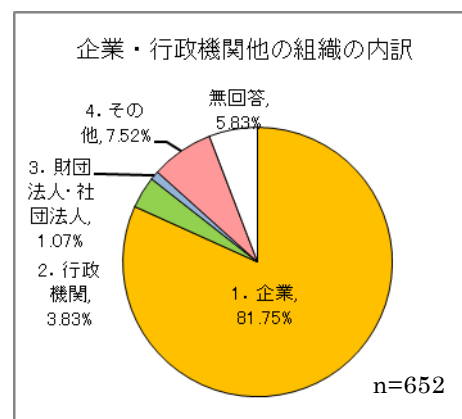
選択肢	回答数	構成比
1. 介護老人福祉施設	161	25.64%
2. 介護老人保健施設	54	8.60%
3. 介護療養型医療施設	0	0.00%
4. 通所介護	100	15.92%
5. 通所リハビリテーション	34	5.41%
6. 訪問介護	59	9.39%
7. 認知症グループホーム	28	4.46%
8. 小規模多機能居宅介護	12	1.91%
9. 障害者更生施設	30	4.78%
10. 障害者支援施設	48	7.64%
11. 救護施設	4	0.64%
12. 重症心身障害児(者)施設	5	0.80%
13. その他	82	13.06%
無効値	0	0.00%
無回答	11	1.75%
回答者数	345	100.00%



(5) 企業・行政機関の概要

ア. 組織の種別

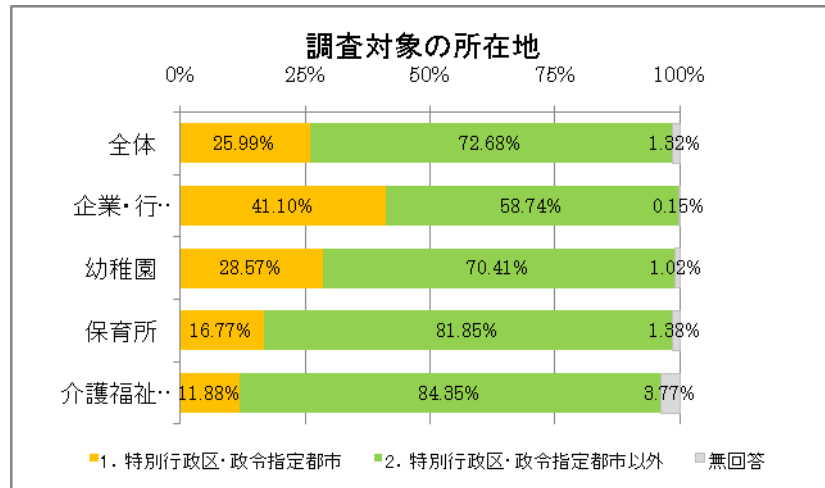
選択肢	回答数	構成比
1. 企業	533	81.75%
2. 行政機関	25	3.83%
3. 財団法人・社団法人	7	1.07%
4. その他	49	7.52%
無効値	0	0.00%
無回答	38	5.83%
合計	652	100.00%



(6) 調査対象の所在地

選択肢	全体		企業・行政他		幼稚園		保育所		介護福祉施設	
	回答数	構成比	回答数	構成比	回答数	構成比	回答数	構成比	回答数	構成比
1. 特別行政区・政令指定都市	530	25.99%	268	41.10%	112	28.57%	109	16.77%	41	11.88%
2. 特別行政区・政令指定都市以外	1482	72.68%	383	58.74%	276	70.41%	532	81.85%	291	84.35%
無効値	0	0.00%	0	0.00%	0	0.00%	0	0.00%	0	0.00%
無回答	27	1.32%	1	0.15%	4	1.02%	9	1.38%	13	3.77%
合計	2039	100.00%	652	100.00%	392	100.00%	650	100.00%	345	100.00%

企業・行政は都市部が4割。



2)基礎データ

(1)一般企業等(社員・職員として重視する能力)

業務遂行力	卒業直後									採用3~4年後									増減 平均値
	5	4	3	2	1	無回答	無効値	平均値	5	4	3	2	1	無回答	無効値	平均値			
1 全体目標を理解し、自分の目標を設定する力	回答数 46	110	380	91	10	15	0	3.14	171	322	132	0	0	26	1	4.06	0.92		
	% 7.1	16.9	58.3	14.0	1.5	2.3	0.0		26.2	49.4	20.2	0.0	0.0	4.0	0.2				
2 担当業務に対して幅広い問題意識をもって仕事に取り組み、提案する力	回答数 36	86	361	139	15	15	0	2.98	177	331	117	3	0	24	0	4.09	1.10		
	% 5.5	13.2	55.4	21.3	2.3	2.3	0.0		27.1	50.8	17.9	0.5	0.0	3.7	0.0				
3 業務のスケジュールをたてることができる力	回答数 32	95	385	109	15	15	1	3.03	173	309	141	5	0	23	1	4.04	1.00		
	% 4.9	14.6	59.0	16.7	2.3	2.3	0.2		26.5	47.4	21.6	0.8	0.0	3.5	0.2				
4 PDCAを理解し、取り組んでいる課題に対して着実に成果を出す力	回答数 28	95	373	119	15	22	0	3.00	156	301	154	10	1	30	0	3.97	0.96		
	% 4.3	14.6	57.2	18.3	2.3	3.4	0.0		23.9	46.2	23.6	1.5	0.2	4.6	0.0				
5 業務の成果とプロセスをふりかえる力	回答数 23	97	391	110	15	16	0	3.00	136	309	179	3	2	23	0	3.91	0.91		
	% 3.5	14.9	60.0	16.9	2.3	2.5	0.0		20.9	47.4	27.5	0.5	0.3	3.5	0.0				
チームで働く力	5	4	3	2	1	無回答	無効値	平均値	5	4	3	2	1	無回答	無効値	平均値	平均値		
1 報告・連絡・相談をしながら仕事を進めることができる力	回答数 157	240	228	12	1	14	0	3.85	353	233	41	0	0	25	0	4.50	0.65		
	% 24.1	36.8	35.0	1.8	0.2	2.1	0.0		54.1	35.7	6.3	0.0	0.0	3.8	0.0				
2 同僚や先輩などと協力して仕事をできる力	回答数 153	242	229	13	1	14	0	3.84	320	244	64	0	0	24	0	4.41	0.57		
	% 23.5	37.1	35.1	2.0	0.2	2.1	0.0		49.1	37.4	9.8	0.0	0.0	3.7	0.0				
3 担当教務のマニュアルを作成する力	回答数 15	43	307	229	45	13	0	2.62	77	229	282	35	5	24	0	3.54	0.92		
	% 2.3	6.6	47.1	35.1	6.9	2.0	0.0		11.8	35.1	43.3	5.4	0.8	3.7	0.0				
4 職場ミーティングに参加し、発言して貢献できる力	回答数 28	95	357	141	16	15	0	2.97	142	280	197	8	1	24	0	3.88	0.92		
	% 4.3	14.6	54.8	21.6	2.5	2.3	0.0		21.8	42.9	30.2	1.2	0.2	3.7	0.0				
5 上司や先輩を補佐する能力	回答数 32	104	347	127	28	14	0	2.98	158	297	167	7	0	23	0	3.96	0.99		
	% 4.9	16.0	53.2	19.5	4.3	2.1	0.0		24.2	45.6	25.6	1.1	0.0	3.5	0.0				
6 職場で後輩を指導・育成する力	回答数 20	47	263	208	99	15	0	2.50	174	277	162	12	4	23	0	3.96	1.46		
	% 3.1	7.2	40.3	31.9	15.2	2.3	0.0		26.7	42.5	24.8	1.8	0.6	3.5	0.0				
ビジネス情報活用力	5	4	3	2	1	無回答	無効値	平均値	5	4	3	2	1	無回答	無効値	平均値	平均値		
1 必要な情報を自ら収集し、仕事に生かせる力	回答数 27	95	366	127	23	14	0	2.96	128	274	209	10	1	30	0	3.83	0.87		
	% 4.1	14.6	56.1	19.5	3.5	2.1	0.0		19.6	42.0	32.1	1.5	0.2	4.6	0.0				
2 パソコン操作スキルを仕事に応用できる力	回答数 37	116	360	111	15	13	0	3.08	112	231	258	20	3	28	0	3.69	0.61		
	% 5.7	17.8	55.2	17.0	2.3	2.0	0.0		17.2	35.4	39.6	3.1	0.5	4.3	0.0				
3 文書管理ルールに沿ってファイリングができる力	回答数 27	78	390	125	18	14	0	2.95	88	216	291	28	2	27	0	3.58	0.62		
	% 4.1	12.0	59.8	19.2	2.8	2.1	0.0		13.5	33.1	44.6	4.3	0.3	4.1	0.0				
4 会議やミーティングの準備・記録等ができる力	回答数 18	51	365	169	35	14	0	2.76	63	203	313	41	5	27	0	3.44	0.68		
	% 2.8	7.8	56.0	25.9	5.4	2.1	0.0		9.7	31.1	48.0	6.3	0.8	4.1	0.0				
顧客・社外対応力	5	4	3	2	1	無回答	無効値	平均値	5	4	3	2	1	無回答	無効値	平均値	平均値		
1 さまざまな顧客に対して接遇する力	回答数 69	150	341	68	10	14	0	3.31	281	231	111	5	0	24	0	4.25	0.94		
	% 10.6	23.0	52.3	10.4	1.5	2.1	0.0		43.1	35.4	17.0	0.8	0.0	3.7	0.0				
2 業務上のトラブルやクレーム等に対応する力	回答数 21	82	353	156	25	15	0	2.87	171	282	163	9	1	26	0	3.98	1.11		
	% 3.2	12.6	54.1	23.9	3.8	2.3	0.0		26.2	43.3	25.0	1.4	0.2	4.0	0.0				
3 さまざまな目的にあったビジネス文書を作成する力	回答数 6	36	350	210	34	16	0	2.64	58	181	337	45	6	25	0	3.38	0.74		
	% 0.9	5.5	53.7	32.2	5.2	2.5	0.0		8.9	27.8	51.7	6.9	0.9	3.8	0.0				
4 外国人とコミュニケーションをとる力	回答数 4	17	154	260	203	14	0	2.00	14	51	190	235	134	27	1	2.32	0.33		
	% 0.6	2.6	23.6	39.9	31.1	2.1	0.0		2.1	7.8	29.1	36.0	20.6	4.1	0.2				

社員・職員として重視する能力

	卒業直後									採用3～4年後									増減 平均値
		5	4	3	2	1	無回答	無効値	平均値	5	4	3	2	1	無回答	無効値	平均値		
ビジネスマインド																			
1 目標達成や業務への責任感	回答数	56	188	350	44	1	13	0	3.40	264	294	70	3	0	21	0	4.30	0.90	
	%	8.6	28.8	53.7	6.7	0.2	2.0	0.0		40.5	45.1	10.7	0.5	0.0	3.2	0.0			
2 自ら仕事を見つけて、行動できる力	回答数	59	172	339	58	10	14	0	3.33	244	293	90	4	0	21	0	4.23	0.90	
	%	9.0	26.4	52.0	8.9	1.5	2.1	0.0		37.4	44.9	13.8	0.6	0.0	3.2	0.0			
3 仕事に関心をもち、自らの能力を高める力	回答数	81	216	316	23	3	13	0	3.55	261	295	75	0	0	21	0	4.29	0.75	
	%	12.4	33.1	48.5	3.5	0.5	2.0	0.0		40.0	45.2	11.5	0.0	0.0	3.2	0.0			
4 組織の変化に対応して、自己変革できる力	回答数	36	137	360	94	11	14	0	3.15	170	293	158	7	0	24	0	4.00	0.85	
	%	5.5	21.0	55.2	14.4	1.7	2.1	0.0		26.1	44.9	24.2	1.1	0.0	3.7	0.0			
5 職業論理	回答数	152	212	257	16	2	13	0	3.78	317	226	87	1	0	21	0	4.36	0.59	
	%	23.3	32.5	39.4	2.5	0.3	2.0	0.0		48.6	34.7	13.3	0.2	0.0	3.2	0.0			
担当する業務や職種に関する専門的知識・スキル																			
1 事務業務の知識・スキル	回答数	6	68	382	145	34	17	0	2.79	97	266	226	31	6	26	0	3.67	0.88	
	%	0.9	10.4	58.6	22.2	5.2	2.6	0.0		14.9	40.8	34.7	4.8	0.9	4.0	0.0			
2 経理業務の知識・スキル	回答数	3	38	273	238	75	25	0	2.45	34	167	275	103	39	34	0	3.09	0.64	
	%	0.5	5.8	41.9	36.5	11.5	3.8	0.0		5.2	25.6	42.2	15.8	6.0	5.2	0.0			
3 販売業務の知識・スキル	回答数	10	46	281	201	86	28	0	2.51	88	166	219	83	56	40	0	3.24	0.73	
	%	1.5	7.1	43.1	30.8	13.2	4.3	0.0		13.5	25.5	33.6	12.7	8.6	6.1	0.0			
4 サービス業務の知識・スキル	回答数	14	68	325	163	56	26	0	2.71	106	209	212	61	29	35	0	3.49	0.78	
	%	2.1	10.4	49.8	25.0	8.6	4.0	0.0		16.3	32.1	32.5	9.4	4.4	5.4	0.0			
5 情報処理業務の知識・スキル	回答数	10	51	325	181	59	26	0	2.64	52	178	270	88	26	38	0	3.23	0.60	
	%	1.5	7.8	49.8	27.8	9.0	4.0	0.0		8.0	27.3	41.4	13.5	4.0	5.8	0.0			
6 秘書業務の知識・スキル	回答数	1	17	189	232	176	37	0	2.08	17	81	193	178	135	48	0	2.45	0.37	
	%	0.2	2.6	29.0	35.6	27.0	5.7	0.0		2.6	12.4	29.6	27.3	20.7	7.4	0.0			
7 観光実務の知識・スキル	回答数	4	8	91	178	319	51	1	1.67	16	36	102	154	282	62	0	1.90	0.23	
	%	0.6	1.2	14.0	27.3	48.9	7.8	0.2		2.5	5.5	15.6	23.6	43.3	9.5	0.0			
8 医療事務・窓口の知識・スキル	回答数	1	6	77	155	360	53	0	1.55	10	25	86	135	331	65	0	1.72	0.17	
	%	0.2	0.9	11.8	23.8	55.2	8.1	0.0		1.5	3.8	13.2	20.7	50.8	10.0	0.0			
9 受付・相談窓口業務	回答数	9	28	232	195	152	36	0	2.26	52	108	225	105	112	50	0	2.81	0.54	
	%	1.4	4.3	35.6	29.9	23.3	5.5	0.0		8.0	16.6	34.5	16.1	17.2	7.7	0.0			

社員・職員としてのジェネリック・スキル(汎用能力)

	卒業直後									採用3~4年後									増減 平均値
		5	4	3	2	1	無回答	無効値	平均値	5	4	3	2	1	無回答	無効値	平均値		
コミュニケーション																			
1 自分の意見をわかりやすく伝える力	回答数	54	191	370	21	1	15	0	3.43	186	321	123	0	0	21	1	4.10	0.67	
	%	8.3	29.3	56.7	3.2	0.2	2.3	0.0		28.5	49.2	18.9	0.0	0.0	3.2	0.2			
2 自分の意見をわかりやすく表現する文章力	回答数	34	132	418	51	2	15	0	3.23	124	314	189	3	0	22	0	3.89	0.66	
	%	5.2	20.2	64.1	7.8	0.3	2.3	0.0		19.0	48.2	29.0	0.5	0.0	3.4	0.0			
3 相手の意見を丁寧に聞き、理解する力	回答数	78	221	321	17	1	14	0	3.56	247	289	95	0	0	21	0	4.24	0.68	
	%	12.0	33.9	49.2	2.6	0.2	2.1	0.0		37.9	44.3	14.6	0.0	0.0	3.2	0.0			
4 文章やメモを正確に理解する力	回答数	53	183	379	22	1	14	0	3.42	171	298	160	0	0	23	0	4.02	0.60	
	%	8.1	28.1	58.1	3.4	0.2	2.1	0.0		26.2	45.7	24.5	0.0	0.0	3.5	0.0			
5 意見の違いや立場の違いを理解する力	回答数	44	154	397	41	2	14	0	3.31	172	282	173	3	0	22	0	3.99	0.68	
	%	6.7	23.6	60.9	6.3	0.3	2.1	0.0		26.4	43.3	26.5	0.5	0.0	3.4	0.0			
数量的スキル																			
1 数字やデータを使って実績や結果を把握できる力	回答数	14	70	399	140	15	14	0	2.89	110	259	245	14	1	23	0	3.74	0.85	
	%	2.1	10.7	61.2	21.5	2.3	2.1	0.0		16.9	39.7	37.6	2.1	0.2	3.5	0.0			
2 数字やデータを正確に処理できる力	回答数	19	94	411	102	12	14	0	3.01	132	271	219	7	1	22	0	3.83	0.83	
	%	2.9	14.4	63.0	15.6	1.8	2.1	0.0		20.2	41.6	33.6	1.1	0.2	3.4	0.0			
情報リテラシー																			
1 パソコンを使ってメールやデータベースを処理できる力	回答数	20	79	377	134	28	14	0	2.89	95	210	283	35	10	19	0	3.55	0.66	
	%	3.1	12.1	57.8	20.6	4.3	2.1	0.0		14.6	32.2	43.4	5.4	1.5	2.9	0.0			
2 パソコンを使って基本的な組織内文書を作成できる力	回答数	18	79	368	142	31	14	0	2.86	95	197	299	34	8	19	0	3.53	0.67	
	%	2.8	12.1	56.4	21.8	4.8	2.1	0.0		14.6	30.2	45.9	5.2	1.2	2.9	0.0			
3 パソコンを使ってインターネット等で、仕事に必要な情報を調べることができる力	回答数	24	75	386	134	19	14	0	2.92	91	193	311	33	4	20	0	3.53	0.61	
	%	3.7	11.5	59.2	20.6	2.9	2.1	0.0		14.0	29.6	47.7	5.1	0.6	3.1	0.0			
4 表計算ソフトを使って集計やデータ処理ができる力	回答数	21	73	359	151	34	14	0	2.84	102	191	280	48	10	21	0	3.52	0.68	
	%	3.2	11.2	55.1	23.2	5.2	2.1	0.0		15.6	29.3	42.9	7.4	1.5	3.2	0.0			
5 プレゼンテーションソフトを使って発表資料を効率的に作成できる力	回答数	10	32	287	229	79	15	0	2.47	53	144	281	117	37	20	0	3.09	0.62	
	%	1.5	4.9	44.0	35.1	12.1	2.3	0.0		8.1	22.1	43.1	17.9	5.7	3.1	0.0			
論理的思考力																			
1 筋道を立てて考え、自分の考えや意見を表現できる力	回答数	34	131	416	49	6	16	0	3.22	130	309	189	2	0	22	0	3.90	0.68	
	%	5.2	20.1	63.8	7.5	0.9	2.5	0.0		19.9	47.4	29.0	0.3	0.0	3.4	0.0			
2 一つの物事を複数の側面から考えることができる力	回答数	25	111	408	86	6	16	0	3.10	122	299	201	8	0	22	0	3.85	0.75	
	%	3.8	17.0	62.6	13.2	0.9	2.5	0.0		18.7	45.9	30.8	1.2	0.0	3.4	0.0			
3 物事の先行きを予測してあらかじめ計画・行動できる能力	回答数	26	97	413	88	12	16	0	3.06	132	283	208	7	0	22	0	3.86	0.80	
	%	4.0	14.9	63.3	13.5	1.8	2.5	0.0		20.2	43.4	31.9	1.1	0.0	3.4	0.0			
4 文書や手続き等のツジツマが合わない点に気づいて報告できる力	回答数	28	83	423	91	10	17	0	3.04	110	262	244	13	0	23	0	3.75	0.70	
	%	4.3	12.7	64.9	14.0	1.5	2.6	0.0		16.9	40.2	37.4	2.0	0.0	3.5	0.0			

社員・職員としてのジェネリック・スキル(汎用能力)

問題解決力	卒業直後									採用3~4年後									増減 平均値
		5	4	3	2	1	無回答	無効値	平均値	5	4	3	2	1	無回答	無効値	平均値		
1 現状を分析し、課題を明らかにできる力	回答数	21	82	392	123	18	16	0	2.94	128	302	190	8	0	24	0	3.88	0.93	
	%	3.2	12.6	60.1	18.9	2.8	2.5	0.0		19.6	46.3	29.1	1.2	0.0	3.7	0.0			
2 目標の重要性を理解し、目標に向けた行動ができる力	回答数	27	125	388	86	8	18	0	3.12	170	304	151	3	0	24	0	4.02	0.90	
	%	4.1	19.2	59.5	13.2	1.2	2.8	0.0		26.1	46.6	23.2	0.5	0.0	3.7	0.0			
3 問題解決に向けた情報を収集できる力	回答数	19	90	394	119	13	17	0	2.97	109	305	202	11	0	25	0	3.82	0.84	
	%	2.9	13.8	60.4	18.3	2.0	2.6	0.0		16.7	46.8	31.0	1.7	0.0	3.8	0.0			
4 問題解決に向けた手順を考え行動できる力	回答数	17	99	392	112	15	17	0	2.99	130	308	182	9	0	23	0	3.89	0.90	
	%	2.6	15.2	60.1	17.2	2.3	2.6	0.0		19.9	47.2	27.9	1.4	0.0	3.5	0.0			
その他汎用的技能		5	4	3	2	1	無回答	無効値	平均値	5	4	3	2	1	無回答	無効値	平均値	平均値	
1 TPOに適したビジネスマナーに即した行動ができる力	回答数	110	211	289	24	2	16	0	3.63	293	236	99	0	0	24	0	4.31	0.68	
	%	16.9	32.4	44.3	3.7	0.3	2.5	0.0		44.9	36.2	15.2	0.0	0.0	3.7	0.0			
2 電話での応対や来客応対ができる力	回答数	82	182	329	38	5	16	0	3.47	270	250	104	4	1	23	0	4.25	0.78	
	%	12.6	27.9	50.5	5.8	0.8	2.5	0.0		41.4	38.3	16.0	0.6	0.2	3.5	0.0			
3 年代の違う人に応じた言葉づかいができる力	回答数	103	210	296	25	2	16	0	3.61	286	240	101	2	0	23	0	4.29	0.68	
	%	15.8	32.2	45.4	3.8	0.3	2.5	0.0		43.9	36.8	15.5	0.3	0.0	3.5	0.0			
自己管理能力		5	4	3	2	1	無回答	無効値	平均値	5	4	3	2	1	無回答	無効値	平均値	平均値	
1 基本的な生活習慣に沿って行動できる力	回答数	84	178	354	18	1	17	0	3.51	175	272	182	1	0	22	0	3.99	0.47	
	%	12.9	27.3	54.3	2.8	0.2	2.6	0.0		26.8	41.7	27.9	0.2	0.0	3.4	0.0			
2 時間を守り、自分の課題を自己管理できる力	回答数	131	209	283	13	0	16	0	3.72	262	267	100	1	1	21	0	4.25	0.53	
	%	20.1	32.1	43.4	2.0	0.0	2.5	0.0		40.2	41.0	15.3	0.2	0.2	3.2	0.0			
3 優先順位をつけて自己のスケジュール管理ができる力	回答数	62	160	366	46	2	16	0	3.37	210	296	118	3	1	24	0	4.13	0.76	
	%	9.5	24.5	56.1	7.1	0.3	2.5	0.0		32.2	45.4	18.1	0.5	0.2	3.7	0.0			
4 ストレスの発生源に対応できる力	回答数	64	146	373	48	4	17	0	3.34	167	251	204	7	0	23	0	3.92	0.58	
	%	9.8	22.4	57.2	7.4	0.6	2.6	0.0		25.6	38.5	31.3	1.1	0.0	3.5	0.0			
チームワーク		5	4	3	2	1	無回答	無効値	平均値	5	4	3	2	1	無回答	無効値	平均値	平均値	
1 自分と周囲の人々や物事との関係を理解する力	回答数	68	193	351	22	2	16	0	3.48	216	305	109	0	0	22	0	4.17	0.69	
	%	10.4	29.6	53.8	3.4	0.3	2.5	0.0		33.1	46.8	16.7	0.0	0.0	3.4	0.0			
2 チームにおける自分の役割を把握し、協力して仕事を進める力	回答数	79	196	341	19	2	15	0	3.52	263	292	76	0	0	21	0	4.30	0.78	
	%	12.1	30.1	52.3	2.9	0.3	2.3	0.0		40.3	44.8	11.7	0.0	0.0	3.2	0.0			
3 チームで課題に取り込み、成果に貢献しようとする態度	回答数	79	191	336	30	1	15	0	3.50	252	297	80	2	0	21	0	4.27	0.77	
	%	12.1	29.3	51.5	4.6	0.2	2.3	0.0		38.7	45.6	12.3	0.3	0.0	3.2	0.0			
リーダーシップ		5	4	3	2	1	無回答	無効値	平均値	5	4	3	2	1	無回答	無効値	平均値	平均値	
1 他人に働きかけ巻き込む力	回答数	16	63	373	170	20	10	0	2.82	108	271	235	19	3	16	0	3.73	0.91	
	%	2.5	9.7	57.2	26.1	3.1	1.5	0.0		16.6	41.6	36.0	2.9	0.5	2.5	0.0			
2 物事に進んで取り組む力	回答数	55	174	366	43	4	10	0	3.36	206	313	113	3	0	17	0	4.14	0.77	
	%	8.4	26.7	56.1	6.6	0.6	1.5	0.0		31.6	48.0	17.3	0.5	0.0	2.6	0.0			

社員・職員としてのジェネリック・スキル(汎用能力)

	卒業直後									採用3~4年後									増減 平均値
		5	4	3	2	1	無回答	無効値	平均値	5	4	3	2	1	無回答	無効値	平均値		
倫理観		5	4	3	2	1	無回答	無効値	平均値	5	4	3	2	1	無回答	無効値	平均値	平均値	
1 社会のルールをしたがって考え、行動できる力	回答数	114	217	300	9	1	11	0	3.68	256	261	115	2	0	18	0	4.22	0.54	
	%	17.5	33.3	46.0	1.4	0.2	1.7	0.0		39.3	40.0	17.6	0.3	0.0	2.8	0.0			
2 人との約束を守る力	回答数	179	213	247	3	0	10	0	3.88	321	224	89	1	0	17	0	4.36	0.48	
	%	27.5	32.7	37.9	0.5	0.0	1.5	0.0		49.2	34.4	13.7	0.2	0.0	2.6	0.0			
3 情報モラルをもって情報の処理ができる力	回答数	93	158	351	36	4	10	0	3.47	193	245	189	8	0	17	0	3.98	0.51	
	%	14.3	24.2	53.8	5.5	0.6	1.5	0.0		29.6	37.6	29.0	1.2	0.0	2.6	0.0			
市民としての社会的責任		5	4	3	2	1	無回答	無効値	平均値	5	4	3	2	1	無回答	無効値	平均値	平均値	
1 組織や地域社会の一員として、その発展に貢献しようとする力	回答数	45	130	408	47	11	11	0	3.24	147	249	231	6	1	18	0	3.84	0.61	
	%	6.9	19.9	62.6	7.2	1.7	1.7	0.0		22.5	38.2	35.4	0.9	0.2	2.8	0.0			
生涯学習力		5	4	3	2	1	無回答	無効値	平均値	5	4	3	2	1	無回答	無効値	平均値	平均値	
1 社会生活や職業生活を通じて自分の能力を伸ばす力	回答数	45	140	407	45	5	10	0	3.27	139	312	178	6	0	17	0	3.92	0.65	
	%	6.9	21.5	62.4	6.9	0.8	1.5	0.0		21.3	47.9	27.3	0.9	0.0	2.6	0.0			
統合的な学習経験と創造的思考力		5	4	3	2	1	無回答	無効値	平均値	5	4	3	2	1	無回答	無効値	平均値	平均値	
1 学習した技能・能力を活用して工夫・改善できる力	回答数	29	140	413	54	6	10	0	3.21	135	345	149	5	0	18	0	3.96	0.76	
	%	4.4	21.5	63.3	8.3	0.9	1.5	0.0		20.7	52.9	22.9	0.8	0.0	2.8	0.0			