

2.質問紙調査 <短期大学対象>

1)調査対象の概要

(1) 回答校全体のプロフィール

ア. 回答状況（基本情報である調査票 A の回答数）

送付件数	361	100.0%
回収短大数	216	59.8%
有効回答数	256	※

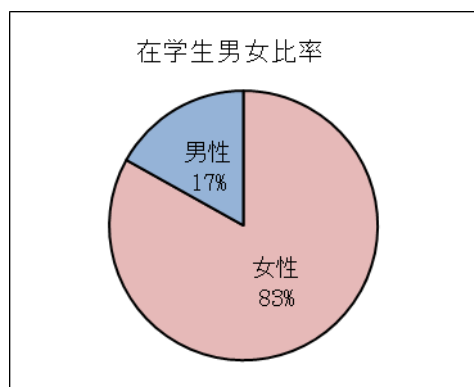
※学科別回答校があるため、回答校数を超過

イ. 在学生、卒業生、進路（回答校の合計）

項目	合計人数	割合(%)
在学生数	91,481	
在学生男女比率(女性)	75,929	83%
在学生男女比率(男性)	15,552	17%
卒業生数	44,420	
専門就職の人数	19,613	45%
4年制大学への編入者数	3,917	9%

※在学生数は平成 21 年 5 月 1 日現在。

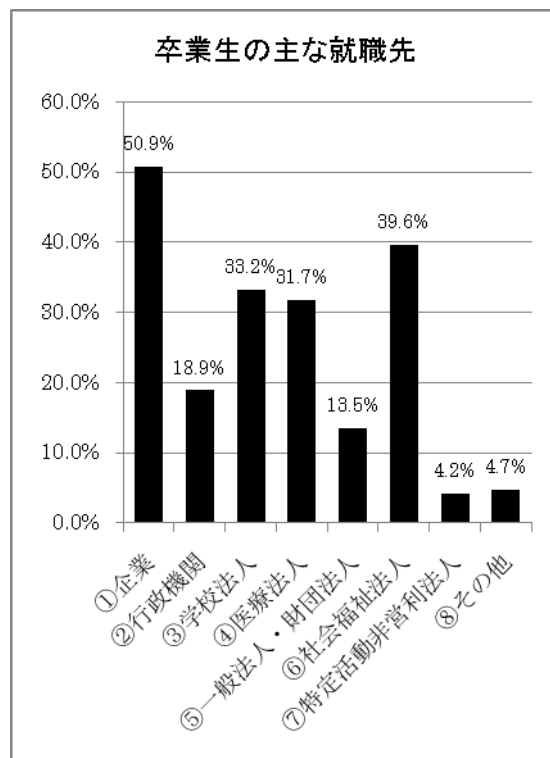
卒業生数は平成 20 年度実績。



ウ. 卒業生の就職先

卒業生の主な就職先	合計 人数	割合 (%)
①企業	207	50.9%
②行政機関	77	18.9%
③学校法人	135	33.2%
④医療法人	129	31.7%
⑤一般法人・財団法人	55	13.5%
⑥社会福祉法人	161	39.6%
⑦特定活動非営利法人	17	4.2%
⑧その他	19	4.7%

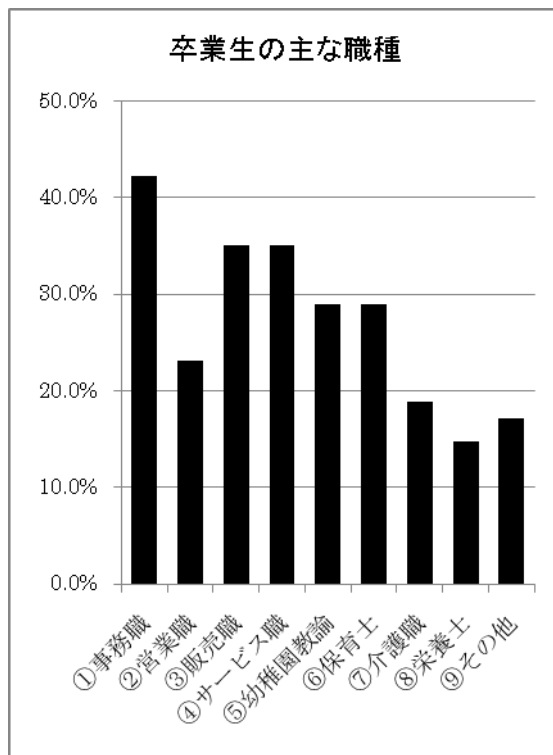
複数回答あり



エ. 卒業生の主な職種

卒業生の主な職種	合計人数	割合 (%)
①事務職	172	42.3%
②営業職	94	23.1%
③販売職	143	35.1%
④サービス職	143	35.1%
⑤幼稚園教諭	119	29.0%
⑥保育士	118	29.0%
⑦介護職	77	18.9%
⑧栄養士	60	14.7%
⑨その他	70	17.2%

複数回答あり



2) 基礎データ

調査票A ジェネリック・スキル(汎用能力)に関する調査

短期大学卒業生の基本能力(ジェネリック・スキル:汎用能力)として重視しているもの

主なジェネリック・スキル								
汎用的技能								
a. コミュニケーション		5	4	3	2	1	無回答	平均値
①自分の意見をわかりやすく伝える力	回答数	89	121	46	0	0	0	4.2
	%	34.8	47.3	18.0	0.0	0.0	0.0	
②自分の意見をわかりやすく表現する文章力	回答数	93	115	47	1	0	0	4.2
	%	36.3	44.9	18.4	0.4	0.0	0.0	
③相手の意見を丁寧に聞き、理解する力	回答数	67	122	67	0	0	0	4
	%	26.2	47.7	26.2	0.0	0.0	0.0	
④文章やメモを正確に理解する力	回答数	55	130	69	2	0	0	3.9
	%	21.5	50.8	27.0	0.8	0.0	0.0	
⑤意見の違いや立場の違いを理解する力	回答数	49	111	89	7	0	0	3.8
	%	19.1	43.4	34.8	2.7	0.0	0.0	
b. 数量的スキル		5	4	3	2	1	無回答	平均値
①数字やデータを使って実績や結果を把握できる力	回答数	23	73	127	28	3	2	3.3
	%	9.0	28.5	49.6	10.9	1.2	0.8	
②数字やデータを正確に処理できる力	回答数	25	74	122	29	3	3	3.4
	%	9.8	28.9	47.7	11.3	1.2	1.2	
c. 情報リテラシー		5	4	3	2	1	無回答	平均値
①パソコンを使ってメールやデータベースを処理できる力	回答数	70	104	76	6	0	0	3.9
	%	27.3	40.6	29.7	2.3	0.0	0.0	
②パソコンを使って基本的な組織内文書を作成できる力	回答数	79	106	62	8	0	1	4
	%	30.9	41.4	24.2	3.1	0.0	0.4	
③パソコンを使ってインターネット等で、仕事に必要な情報を調べることができる能力	回答数	75	116	61	4	0	0	4
	%	29.3	45.3	23.8	1.6	0.0	0.0	
④表計算ソフトを使って集計やデータ処理ができる力 使用する関数:合計、平均、比率、など基本的な関数	回答数	63	91	80	18	4	0	3.7
	%	24.6	35.5	31.3	7.0	1.6	0.0	
⑤プレゼンテーションソフトを使って発表資料を効率的に作成できる力	回答数	53	99	74	27	2	1	3.7
	%	20.7	38.7	28.9	10.5	0.8	0.4	
d. 倫理的思考力		5	4	3	2	1	無回答	平均値
①筋道を立てて考え、自分の考えや意見を表現できる力	回答数	55	106	87	8	0	0	3.8
	%	21.5	41.4	34.0	3.1	0.0	0.0	
②一つの物事を複数の側面から考えることができる力	回答数	39	87	113	16	0	1	3.6
	%	15.2	34.0	44.1	6.3	0.0	0.4	
③物事の先行きを予測してあらかじめ計画・行動できる能力	回答数	27	86	122	19	2	0	3.5
	%	10.5	33.6	47.7	7.4	0.8	0.0	
④文書や手続き等のツジツマが合わない点に気づいて報告できる力	回答数	18	71	138	27	2	0	3.3
	%	7.0	27.7	53.9	10.5	0.8	0.0	
e. 問題解決力		5	4	3	2	1	無回答	平均値
①現状を分析し、課題を明らかにできる力	回答数	39	117	93	7	0	0	3.7
	%	15.2	45.7	36.3	2.7	0.0	0.0	
②目標の重要性を理解し、目標に向けた行動ができる力	回答数	45	110	94	7	0	0	3.8
	%	17.6	43.0	36.7	2.7	0.0	0.0	
③問題解決に向けた情報を収集できる力	回答数	42	113	90	11	0	0	3.7
	%	16.4	44.1	35.2	4.3	0.0	0.0	
④問題の解決に向けた手順を考え行動できる力	回答数	38	100	107	11	0	0	3.6
	%	14.8	39.1	41.8	4.3	0.0	0.0	
f. その他汎用的技能		5	4	3	2	1	無回答	平均値
①TPOに適したビジネスマナーに沿った行動(あいさつや言葉遣いなど)ができる力	回答数	96	118	38	4	0	0	4.2
	%	37.5	46.1	14.8	1.6	0.0	0.0	
②電話の取り扱いや来客応対ができる力(簡単な英会話を含む)	回答数	48	101	89	16	2	0	3.7
	%	18.8	39.5	34.8	6.3	0.8	0.0	
③年代の違う人に応じた言葉づかいができる力態度・志向性	回答数	56	112	80	6	1	1	3.8
	%	21.9	43.8	31.3	2.3	0.4	0.4	

g. 自己管理能力		5	4	3	2	1	無回答	平均値
①基本的な生活習慣に沿って行動できる力	回答数	71	87	92	5	1	0	3.9
	%	27.7	34.0	35.9	2.0	0.4	0.0	
②時間を守り、自分の課題を自己管理できる力	回答数	87	87	77	4	1	0	4
	%	34.0	34.0	30.1	1.6	0.4	0.0	
③優先順位をつけて自分のスケジュール管理ができる力	回答数	36	75	129	15	1	0	3.5
	%	14.1	29.3	50.4	5.9	0.4	0.0	
④ストレスの発生源に対応できる力	回答数	17	61	143	30	4	1	3.2
	%	6.6	23.8	55.9	11.7	1.6	0.4	
h. チームワーク		5	4	3	2	1	無回答	平均値
①自分と周囲の人々や物事との関係を理解する力	回答数	69	106	76	5	0	0	3.9
	%	27.0	41.4	29.7	2.0	0.0	0.0	
②チームにおける自分の役割を把握し、協力して仕事を進める力	回答数	77	102	74	3	0	0	4
	%	30.1	39.8	28.9	1.2	0.0	0.0	
③チームで課題に取り組み、成果に貢献しようとする態度	回答数	75	103	72	6	0	0	4
	%	29.3	40.2	28.1	2.3	0.0	0.0	
i. リーダーシップ		5	4	3	2	1	無回答	平均値
①他人に働きかけ巻き込む力	回答数	22	91	120	20	3	0	3.4
	%	8.6	35.5	46.9	7.8	1.2	0.0	
②物事に進んで取り組む力	回答数	39	109	97	10	1	0	3.7
	%	15.2	42.6	37.9	3.9	0.4	0.0	
j. 倫理観		5	4	3	2	1	無回答	平均値
①社会のルールにしたがって考え、行動できる力	回答数	79	113	63	1	0	0	4.1
	%	30.9	44.1	24.6	0.4	0.0	0.0	
②人との約束を守る力	回答数	76	110	68	1	0	1	4
	%	29.7	43.0	26.6	0.4	0.0	0.4	
③情報モラルをもって情報の処理ができる力	回答数	50	98	103	4	0	1	3.8
	%	19.5	38.3	40.2	1.6	0.0	0.4	
k. 市民としての社会的責任		5	4	3	2	1	無回答	平均値
①組織や地域社会の一員として、その発展に貢献しようとする力	回答数	49	109	83	12	1	2	3.8
	%	19.1	42.6	32.4	4.7	0.4	0.8	
l. 生涯学習力		5	4	3	2	1	無回答	平均値
①社会生活や職業生活を通じて自分の能力を伸ばす力	回答数	53	115	81	5	1	1	3.8
	%	20.7	44.9	31.6	2.0	0.4	0.4	
m. 統合的な学習経験と創造的思考力		5	4	3	2	1	無回答	平均値
①学習した技能・能力を活用して工夫・改善できる力	回答数	41	121	89	4	0	1	3.8
	%	16.0	47.3	34.8	1.6	0.0	0.4	

※調査票Aは、短大ごとに回答している学校と、学科ごとに回答している学校あり。

調査票E 専門的職業能力(幼稚園教諭)に関する調査
幼稚園教諭の専門的職業能力として重視しているもの

専門的職業能力		5	4	3	2	1	無回答	平均値
a. 幼稚園教諭としての資質能力業務遂行力		5	4	3	2	1	無回答	平均値
①文化や社会に対する意識・教養(国際的問題や環境問題への関心を含む)	回答数 %	11 8.5%	55 42.3%	60 46.2%	3 2.3%	0 0.0%	1 0.8%	3.5
②子どもに対する信頼と責任感	回答数 %	79 60.8%	44 33.8%	7 5.4%	0 0.0%	0 0.0%	0 0.0%	4.6
③組織の一員としての自覚、責任感、協働性	回答数 %	42 32.3%	69 53.1%	19 14.6%	0 0.0%	0 0.0%	0 0.0%	4.2
④危機管理能力(とっさの場合の迅速、適切な判断力、行動力)	回答数 %	24 18.5%	55 42.3%	48 36.9%	3 2.3%	0 0.0%	0 0.0%	3.8
⑤保育現場でのコミュニケーション能力、提案力	回答数 %	57 43.8%	59 45.4%	14 10.8%	0 0.0%	0 0.0%	0 0.0%	4.3
⑥自己省察力	回答数 %	37 28.5%	56 43.1%	34 26.2%	2 1.5%	0 0.0%	1 0.8%	4
⑦職業倫理観・人権意識	回答数 %	33 25.4%	61 46.9%	36 27.7%	0 0.0%	0 0.0%	0 0.0%	4
⑧日本の伝統文化についての理解	回答数 %	12 9.2%	33 25.4%	74 56.9%	10 7.7%	1 0.8%	0 0.0%	3.3
⑨個性の豊かさ	回答数 %	23 17.7%	48 36.9%	48 36.9%	6 4.6%	2 1.5%	3 2.3%	3.6
⑩その他()	回答数	8	3	0	0	0	119	
b. 総合的指導力		5	4	3	2	1	無回答	平均値
①子どもの心情を思いやり共感する力	回答数 %	76 58.5%	46 35.4%	8 6.2%	0 0.0%	0 0.0%	0 0.0%	4.5
②保育環境全体を構成する力	回答数 %	41 31.5%	67 51.5%	22 16.9%	0 0.0%	0 0.0%	0 0.0%	4.1
③自ら指導(支援)計画を立てる力	回答数 %	41 31.5%	68 52.3%	21 16.2%	0 0.0%	0 0.0%	0 0.0%	4.2
④保育の全体的な状況を把握する力	回答数 %	29 22.3%	70 53.8%	29 22.3%	2 1.5%	0 0.0%	0 0.0%	4
⑤環境に合わせて保育実践技術を応用する力	回答数 %	39 30.0%	58 44.6%	33 25.4%	0 0.0%	0 0.0%	0 0.0%	4
⑥子どもに対してリーダーシップを発揮する力	回答数 %	24 18.5%	63 48.5%	42 32.3%	1 0.8%	0 0.0%	0 0.0%	3.8
⑦障害児・特別な支援を必要とする子どもへの対応力	回答数 %	34 26.2%	60 46.2%	35 26.9%	1 0.8%	0 0.0%	0 0.0%	4
⑧その他	回答数	1	1	0	0	0	128	
c. 個別的・具体的保育知識・実践力		5	4	3	2	1	無回答	平均値
①子どもの個別性に対応する力	回答数 %	38 29.2%	64 49.2%	27 20.8%	1 0.8%	0 0.0%	0 0.0%	4.1
②子どもの体調や気持ちの変化に応じて対応を変える力	回答数 %	37 28.5%	66 50.8%	26 20.0%	1 0.8%	0 0.0%	0 0.0%	4.1
③子どもを見守り支援する力	回答数 %	44 33.8%	60 46.2%	26 20.0%	0 0.0%	0 0.0%	0 0.0%	4.1
④豊かな表現力	回答数 %	58 44.6%	55 42.3%	17 13.1%	0 0.0%	0 0.0%	0 0.0%	4.3
⑤運動能力	回答数 %	36 27.7%	57 43.8%	36 27.7%	1 0.8%	0 0.0%	0 0.0%	4
⑥運動遊びを展開する力	回答数 %	47 36.2%	55 42.3%	28 21.5%	0 0.0%	0 0.0%	0 0.0%	4.1
⑦ピアノ技術	回答数 %	71 54.6%	45 34.6%	13 10.0%	1 0.8%	0 0.0%	0 0.0%	4.4
⑧音楽遊びや伝承遊びを展開する力	回答数 %	38 29.2%	68 52.3%	20 15.4%	2 1.5%	0 0.0%	1 0.8%	4.1

f. 専門的知識・技術		5	4	3	2	1	無回答	平均値
①保育原理・内容に関する知識・技術	回答数	48	55	27	0	0	0	4.2
	%	36.9%	42.3%	20.8%	0.0%	0.0%	0.0%	
②福祉に関する知識・技術	回答数	47	59	24	0	0	0	4.2
	%	36.2%	45.4%	18.5%	0.0%	0.0%	0.0%	
③心理・発達に関する知識・技術	回答数	47	60	23	0	0	0	4.2
	%	36.2%	46.2%	17.7%	0.0%	0.0%	0.0%	
④養護原理・内容に関する知識・技術	回答数	41	57	32	0	0	0	4.1
	%	31.5%	43.8%	24.6%	0.0%	0.0%	0.0%	
⑤栄養・食育に関する知識・技術	回答数	38	46	45	1	0	0	3.9
	%	29.2%	35.4%	34.6%	0.8%	0.0%	0.0%	
⑥障害児保育に関する知識・技術	回答数	37	60	33	0	0	0	4
	%	28.5%	46.2%	25.4%	0.0%	0.0%	0.0%	
⑦乳児保育に関する知識・技術	回答数	39	64	26	1	0	0	4.1
	%	30.0%	49.2%	20.0%	0.8%	0.0%	0.0%	
⑧保健衛生や安全についての知識・技術	回答数	34	55	41	0	0	0	3.9
	%	26.2%	42.3%	31.5%	0.0%	0.0%	0.0%	
⑨その他 ()	回答数	0	1	0	0	0	129	
g. 子育て支援		5	4	3	2	1	無回答	平均値
①保育原理・内容に関する知識・技術	回答数	16	41	62	11	0	0	3.5
	%	12.3%	31.5%	47.7%	8.5%	0.0%	0.0%	
②福祉に関する知識・技術	回答数	24	46	57	3	0	0	3.7
	%	18.5%	35.4%	43.8%	2.3%	0.0%	0.0%	
③心理・発達に関する知識・技術	回答数	24	46	56	4	0	0	3.7
	%	18.5%	35.4%	43.1%	3.1%	0.0%	0.0%	
④養護原理・内容に関する知識・技術	回答数	24	38	56	12	0	0	3.6
	%	18.5%	29.2%	43.1%	9.2%	0.0%	0.0%	
⑤栄養・食育に関する知識・技術	回答数	20	41	61	8	0	0	3.6
	%	15.4%	31.5%	46.9%	6.2%	0.0%	0.0%	
⑥障害児保育に関する知識・技術	回答数	1	0	0	0	0	129	-
	%	0.8%	0.0%	0.0%	0.0%	0.0%	99.2%	
h. その他		5	4	3	2	1	無回答	平均値
その他		8	1	1				4.7
1 その他	行政施策(教育法規を含む)に関する知識							5
2 その他	保育をふりかえる力							5
3 その他	心身を働かせて明るく機敏に行動する力							5
4 その他	自己の心身の健康管理							5
5 その他	コンプライアンス							5
6 その他	私立幼稚園、保育園インターンシップへの参加							3
7 その他	豊かな表現を磨く力							5
8 その他	基礎技能(国語、音楽)							5
9 その他	地域子育て支援へのボランティア活動							4
10 その他	プライバシーや秘密保持に関する知識							5

調査票F 専門的職業能力(保育士)に関する調査
 保育士の専門的職業能力として重視しているもの

専門的職業能力		5	4	3	2	1	無回答	平均値
a. 保育士としての資質能力		5	4	3	2	1	無回答	平均値
①文化や社会に対する意識・教養（国際的問題や環境問題への関心を含む）	回答数 %	10 8.5%	57 42.3%	55 46.2%	3 2.3%	0 0.0%	1 0.8%	3.5
②子どもに対する信頼と責任感	回答数 %	76 60.3%	45 35.7%	5 4.0%	0 0.0%	0 0.0%	0 0.0%	4.6
③組織の一員としての自覚、責任感、協働性	回答数 %	44 34.9%	63 50.0%	19 15.1%	0 0.0%	0 0.0%	0 0.0%	4.2
④危機管理能力(とっさの場合の迅速、適切な判断力、行動力)	回答数 %	21 16.7%	56 44.4%	45 35.7%	4 3.2%	0 0.0%	0 0.0%	3.8
⑤保育現場でのコミュニケーション能力、提案力	回答数 %	50 39.7%	62 49.2%	14 11.1%	0 0.0%	0 0.0%	0 0.0%	4.3
⑥自己省察力	回答数 %	25 19.8%	65 51.6%	34 27.0%	2 1.6%	0 0.0%	0 0.0%	4
⑦職業倫理観・人権意識	回答数 %	37 29.4%	58 46.0%	31 24.6%	0 0.0%	0 0.0%	0 0.0%	4
⑧日本の伝統文化についての理解	回答数 %	12 9.5%	37 29.4%	65 51.6%	12 9.5%	0 0.0%	0 0.0%	3.3
⑨個性の豊かさ	回答数 %	23 18.3%	54 42.9%	41 32.5%	5 4.0%	1 0.8%	2 1.6%	3.6
⑩その他()	回答数	5	0	0	0	0	121	
b. 総合的指導力		5	4	3	2	1	無回答	平均値
①子どもの心情を思いやり共感する力	回答数 %	74 58.7%	44 34.9%	8 6.3%	0 0.0%	0 0.0%	0 0.0%	4.5
②保育環境全体を構成する力	回答数 %	37 29.4%	67 53.2%	21 16.7%	0 0.0%	0 0.0%	1 0.8%	4.1
③自ら指導(支援)計画を立てる力	回答数 %	35 27.8%	70 55.6%	20 15.9%	0 0.0%	0 0.0%	1 0.8%	4.2
④保育の全体的な状況を把握する力	回答数 %	26 20.6%	71 56.3%	29 23.0%	0 0.0%	0 0.0%	0 0.0%	4
⑤環境に合わせて保育実践技術を応用する力	回答数 %	36 28.6%	59 46.8%	29 23.0%	2 1.6%	0 0.0%	0 0.0%	4
⑥子どもに対してリーダーシップを発揮する力	回答数 %	20 15.9%	54 42.9%	48 38.1%	4 3.2%	0 0.0%	0 0.0%	3.8
⑦障害児・特別な支援を必要とする子どもへの対応力	回答数 %	34 27.0%	57 45.2%	34 27.0%	1 0.8%	0 0.0%	0 0.0%	4
⑧その他	回答数	0	1	0	0	0	125	
c. 個別的・具体的保育知識・実践力		5	4	3	2	1	無回答	平均値
①子どもの個別性に対応する力	回答数 %	40 31.7%	60 47.6%	25 19.8%	1 0.8%	0 0.0%	0 0.0%	4.1
②子どもの体調や気持ちの変化に応じて対応を変える力	回答数 %	33 26.2%	66 52.4%	27 21.4%	0 0.0%	0 0.0%	0 0.0%	4.1
③子どもを見守り支援する力	回答数 %	40 31.7%	67 53.2%	19 15.1%	0 0.0%	0 0.0%	0 0.0%	4.1
④豊かな表現力	回答数 %	54 42.9%	55 43.7%	17 13.5%	0 0.0%	0 0.0%	0 0.0%	4.3
⑤運動能力	回答数 %	28 22.2%	60 47.6%	37 29.4%	1 0.8%	0 0.0%	0 0.0%	4
⑥運動遊びを展開する力	回答数 %	40 31.7%	58 46.0%	28 22.2%	0 0.0%	0 0.0%	0 0.0%	4.1
⑦ピアノ技術	回答数 %	62 49.2%	47 37.3%	16 12.7%	1 0.8%	0 0.0%	0 0.0%	4.4
⑧音楽遊びや伝承遊びを展開する力	回答数 %	33 26.2%	71 56.3%	21 16.7%	1 0.8%	0 0.0%	0 0.0%	4.1

f. 専門的知識・技術		5	4	3	2	1	無回答	平均値
①保育原理・内容に関する知識・技術	回答数	47	57	22	0	0	0	4.2
	%	37.3%	45.2%	17.5%	0.0%	0.0%	0.0%	
②福祉に関する知識・技術	回答数	46	55	25	0	0	0	4.2
	%	36.5%	43.7%	19.8%	0.0%	0.0%	0.0%	
③心理・発達に関する知識・技術	回答数	45	58	23	0	0	0	4.2
	%	35.7%	46.0%	18.3%	0.0%	0.0%	0.0%	
④養護原理・内容に関する知識・技術	回答数	39	58	29	0	0	0	4.1
	%	31.0%	46.0%	23.0%	0.0%	0.0%	0.0%	
⑤栄養・食育に関する知識・技術	回答数	37	48	41	0	0	0	3.9
	%	29.4%	38.1%	32.5%	0.0%	0.0%	0.0%	
⑥障害児保育に関する知識・技術	回答数	42	54	30	0	0	0	4
	%	33.3%	42.9%	23.8%	0.0%	0.0%	0.0%	
⑦乳児保育に関する知識・技術	回答数	42	59	25	0	0	0	4.1
	%	33.3%	46.8%	19.8%	0.0%	0.0%	0.0%	
⑧保健衛生や安全についての知識・技術	回答数	36	57	33	0	0	0	3.9
	%	28.6%	45.2%	26.2%	0.0%	0.0%	0.0%	
⑨その他 ()	回答数	0	1	0	0	0	125	
g. 子育て支援		5	4	3	2	1	無回答	平均値
①地域子育て支援の計画作成をする力	回答数	18	36	64	7	0	1	3.5
	%	14.3%	28.6%	50.8%	5.6%	0.0%	0.8%	
②子育て家族への相談援助をする力	回答数	26	44	52	3	0	1	3.7
	%	20.6%	34.9%	41.3%	2.4%	0.0%	0.8%	
③虐待の発見・対応をする力	回答数	24	52	46	3	0	1	3.7
	%	19.0%	41.3%	36.5%	2.4%	0.0%	0.8%	
④地域(民生・児童委員、自治会、近隣の住民やボランティアなど)と連携する力	回答数	24	36	57	8	0	1	3.6
	%	19.0%	28.6%	45.2%	6.3%	0.0%	0.8%	
⑤関係機関(小学校、保育所/幼稚園、療育センターなど)と連携する力	回答数	17	38	64	6	0	1	3.6
	%	13.5%	30.2%	50.8%	4.8%	0.0%	0.8%	
⑥その他	回答数	1	0	0	0	0	125	
h. その他		5	4	3	2	1	無回答	平均値
その他		4	3	0	0	0	2	4.6
1 その他	自分の意見をまとめて、発表する能力							4
2 その他	行政施策(教育・福祉関係法規を含む)の組織							5
3 その他	保育をふりかえる力							5
4 その他	自己の心身の健康管理							無回答
5 その他	私立幼稚園、保育園インターンシップへの参加							4
6 その他	身だしなみ、時間規則の遵守などの社会的マナー							無回答
7 その他	身のまわりの生活を処理していく力							4
8 その他	コンプライアンス							5
9 その他	プライバシーや秘密保持能力							5

調査票G 専門的職業能力(介護福祉士)に関する調査
介護福祉士の専門的職業能力として重視しているもの

専門的職業能力		5	4	3	2	1	無回答	平均値
a. 介護福祉士としての基本的な知識・技術								
①人間理解に関する知識と理解	回答数 %	23 48.9%	19 40.4%	5 10.6%	0 0.0%	0 0.0%	0 0.0%	4.4
②介護に関連する法律・諸制度の理解	回答数 %	10 21.3%	21 44.7%	14 29.8%	1 2.1%	0 0.0%	1 2.1%	3.9
③介護に関する基本的な知識の理解	回答数 %	27 57.4%	14 29.8%	6 12.8%	0 0.0%	0 0.0%	0 0.0%	4.4
④生活支援技術に関する知識・技術の育成	回答数 %	22 46.8%	20 42.6%	5 10.6%	0 0.0%	0 0.0%	0 0.0%	4.4
⑤形態別生活支援技術に関する知識・技術の育成	回答数 %	15 31.9%	22 46.8%	9 19.1%	0 0.0%	0 0.0%	1 2.1%	4.1
⑥家政・栄養・調理に関する知識・技術の育成	回答数 %	8 17.0%	23 48.9%	16 34.0%	0 0.0%	0 0.0%	0 0.0%	3.8
⑦介護過程に関する知識・技術の育成	回答数 %	29 61.7%	12 25.5%	6 12.8%	0 0.0%	0 0.0%	0 0.0%	4.5
⑧医療に関する知識・技術の育成	回答数 %	10 21.3%	20 42.6%	17 36.2%	0 0.0%	0 0.0%	0 0.0%	3.9
⑨心理・発達に関する知識・技術の育成	回答数 %	8 17.0%	21 44.7%	17 36.2%	0 0.0%	0 0.0%	1 2.1%	3.8
⑩保健衛生や安全についての知識・技術の育成	回答数 %	7 14.9%	15 31.9%	25 53.2%	0 0.0%	0 0.0%	0 0.0%	3.6
⑪介護リスクマネジメントの知識・技術の育成	回答数 %	7 14.9%	19 40.4%	21 44.7%	0 0.0%	0 0.0%	0 0.0%	3.7
⑫その他()	回答数 %	2 4.3%	1 2.1%	0 0.0%	0 0.0%	0 0.0%	0 0.0%	4.7
b. 介護実践における技術								
①利用者の尊重・自立支援ができる能力の育成	回答数 %	27 57.4%	17 36.2%	2 4.3%	0 0.0%	0 0.0%	1 2.1%	4.5
②介護におけるコミュニケーション能力の育成	回答数 %	26 55.3%	17 36.2%	3 6.4%	0 0.0%	0 0.0%	1 2.1%	4.5
③生活支援技術が応用できる能力の育成	回答数 %	19 40.4%	19 40.4%	7 14.9%	0 0.0%	0 0.0%	2 4.3%	4.3
④安全で安楽な介護ができる能力の育成	回答数 %	20 42.6%	15 31.9%	11 23.4%	0 0.0%	0 0.0%	1 2.1%	4.2
⑤同僚・多職種等と連携して仕事ができる能力の育成	回答数 %	6 12.8%	21 44.7%	19 40.4%	0 0.0%	0 0.0%	1 2.1%	3.7
⑥カンファレンス等に発言・記録ができる能力の育成	回答数 %	10 21.3%	20 42.6%	16 34.0%	0 0.0%	0 0.0%	1 2.1%	3.9
⑦介護計画の立案・評価ができる能力の育成	回答数 %	22 46.8%	18 38.3%	6 12.8%	0 0.0%	0 0.0%	1 2.1%	4.3
⑧介護記録ができる能力の育成	回答数 %	18 38.3%	21 44.7%	7 14.9%	0 0.0%	0 0.0%	1 2.1%	4.2
⑨守秘義務を厳守できる能力の育成	回答数 %	13 27.7%	20 42.6%	13 27.7%	0 0.0%	0 0.0%	1 2.1%	4
⑩パソコンを仕事に活用できる能力の育成	回答数 %	9 19.1%	14 29.8%	19 40.4%	4 8.5%	0 0.0%	1 2.1%	3.6
⑪リーダーシップがとれる能力の育成	回答数 %	9 19.1%	14 29.8%	21 44.7%	2 4.3%	0 0.0%	1 2.1%	3.7
⑫接遇マナー能力の育成	回答数 %	14 29.8%	12 25.5%	18 38.3%	1 2.1%	0 0.0%	2 4.3%	3.9
⑬その他()	回答数 %	0 0.0%	1 2.1%	0 0.0%	0 0.0%	0 0.0%	0 0.0%	4
⑭その他()	回答数 %	0 0.0%	1 2.1%	0 0.0%	0 0.0%	0 0.0%	0 0.0%	4
c. その他								
研究の基礎知識(研究概論)		1						
地域福祉論				1				
介護福祉学調査、研究		1						
大阪の人と文化		1						
報恩感謝ができる能力の育成		1						
生活アセスメント		1						
ケアマネジメント能力		1						
初歩的研究への取り組み(ゼミナール)		1						
緊急時の対応能力(救急法)		1						

調査票D 専門的職業能力(ビジネス実務)に関する調査
 短期大学卒業生のビジネス実務の専門的職業能力として重視しているもの

専門的職業能力		5	4	3	2	1	無回答	平均値
a.業務遂行力		5	4	3	2	1	無回答	平均値
①全体目標を理解し自分の目標を設定する力	回答数 %	21 26.3	19 23.8	37 46.3	3 3.8	0 0.0	0 0.0	3.7
②担当業務に対して幅広い問題意識をもって仕事に取り組み、提案する力	回答数 %	19 23.8	20 25.0	36 45.0	5 6.3	0 0.0	0 0.0	3.7
③業務のスケジュールを立てることができる力	回答数 %	10 12.5	22 27.5	41 51.3	7 8.8	0 0.0	0 0.0	3.4
④PDCAを理解し、取り組んでいる課題に対して着実に成果を出す力	回答数 %	12 15.0	27 33.8	33 41.3	8 10.0	0 0.0	0 0.0	3.5
⑤業務の成果とプロセスをふりかえる力	回答数 %	5 6.3	25 31.3	42 52.5	7 8.8	0 0.0	1 1.3	3.3
b.チームで働く力		5	4	3	2	1	無回答	平均値
①報告・連絡・相談(ホウ・レン・ソウ)をしながら仕事を進めることができる力	回答数 %	31 38.8	25 31.3	24 30.0	0 0.0	0 0.0	0 0.0	4.1
②同僚や先輩などと協力して仕事をできる力	回答数 %	24 30.0	33 41.3	23 28.8	0 0.0	0 0.0	0 0.0	4.0
③担当業務のマニュアルを作成する力	回答数 %	4 5.0	18 22.5	38 47.5	20 25.0	0 0.0	0 0.0	3.1
④職場ミーティング参加し、発言して貢献できる力	回答数 %	10 12.5	30 37.5	38 47.5	2 2.5	0 0.0	0 0.0	3.6
⑤上司や先輩を補佐する能力	回答数 %	13 16.3	18 22.5	40 50.0	9 11.3	0 0.0	0 0.0	3.4
⑥職場で後輩を指導・育成する力	回答数 %	6 7.5	8 10.0	43 53.8	21 26.3	1 1.3	1 1.3	2.9
c.ビジネス情報活用能力		5	4	3	2	1	無回答	平均値
①必要な情報を自ら収集し、仕事に活かせる力	回答数 %	28 35.0	30 37.5	22 27.5	0 0.0	0 0.0	0 0.0	4.1
②パソコン操作スキルを仕事に応用できる力	回答数 %	39 48.8	30 37.5	11 13.8	0 0.0	0 0.0	0 0.0	4.4
③文書管理ルールに沿ったファイリングができる力	回答数 %	12 15.0	28 35.0	35 43.8	4 5.0	1 1.3	0 0.0	3.6
④会議やミーティングの準備・記録等ができる力	回答数 %	5 6.3	28 35.0	37 46.3	10 12.5	0 0.0	0 0.0	3.4
d.顧客・社外対応力		5	4	3	2	1	無回答	平均値
①さまざまな顧客に対して接遇する力	回答数 %	30 37.5	26 32.5	22 27.5	2 2.5	0 0.0	0 0.0	4.1
②業務上のトラブルやクレーム等に対応する力	回答数 %	10 12.5	22 27.5	36 45.0	12 15.0	0 0.0	0 0.0	3.4
③さまざまな目的にあったビジネス文書を作成する力	回答数 %	27 33.8	36 45.0	16 20.0	1 1.3	0 0.0	0 0.0	4.1
④外国人とコミュニケーションをとる力 (簡単な会話や文章を理解できる実用英語の力)	回答数 %	5 6.3	26 32.5	30 37.5	17 21.3	2 2.5	0 0.0	3.2
e.ビジネスマインド		5	4	3	2	1	無回答	平均値
①目標達成や業務への責任感	回答数 %	24 30.0	22 27.5	33 41.3	1 1.3	0 0.0	0 0.0	3.9
②自ら仕事を見つけて、行動できる力	回答数 %	17 21.3	24 30.0	36 45.0	2 2.5	0 0.0	1 1.3	3.7
③仕事に関心をもち、自らの能力を高める力	回答数 %	22 27.5	27 33.8	28 35.0	2 2.5	0 0.0	1 1.3	3.8
④組織の変化に対応して、自己変革できる力	回答数 %	10 12.5	22 27.5	39 48.8	9 11.3	0 0.0	0 0.0	3.4
⑤職業倫理(組織のルールを守るなど)	回答数 %	19 23.8	30 37.5	27 33.8	4 5.0	0 0.0	0 0.0	3.8

f.担当する業務や職種に関する専門的知識・スキル		5	4	3	2	1	無回答	平均値
①事務業務の知識・スキル	回答数	29	26	22	3	0	0	4.0
	%	36.3	32.5	27.5	3.8	0.0	0.0	
②経理業務の知識・スキル	回答数	17	21	30	11	1	0	3.5
	%	21.3	26.3	37.5	13.8	1.3	0.0	
③販売業務の知識・スキル	回答数	16	20	35	8	1	0	3.5
	%	20.0	25.0	43.8	10.0	1.3	0.0	
④サービス業務の知識・スキル	回答数	18	21	36	5	0	0	3.7
	%	22.5	26.3	45.0	6.3	0.0	0.0	
⑤情報処理業務の知識・スキル	回答数	27	39	12	2	0	0	4.1
	%	33.8	48.8	15.0	2.5	0.0	0.0	
⑥秘書業務の知識・スキル	回答数	31	27	16	5	1	0	4.0
	%	38.8	33.8	20.0	6.3	1.3	0.0	
⑦観光実務の知識・スキル	回答数	8	16	21	27	7	1	2.9
	%	10.0	20.0	26.3	33.8	8.8	1.3	
⑧医療事務・窓口の知識・スキル	回答数	21	18	13	21	6	1	3.3
	%	26.3	22.5	16.3	26.3	7.5	1.3	
⑨受付・相談窓口業務	回答数	13	22	34	8	2	1	3.4
	%	16.3	27.5	42.5	10.0	2.5	1.3	