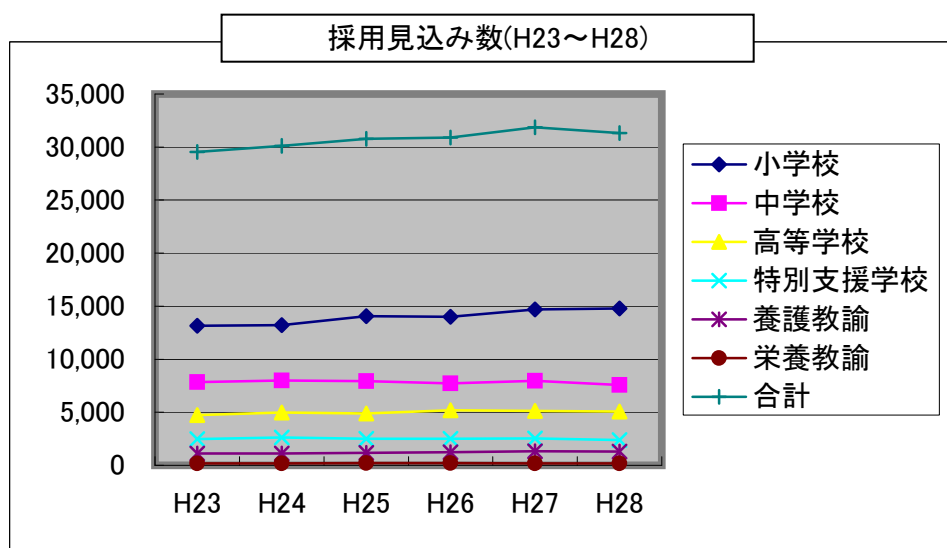


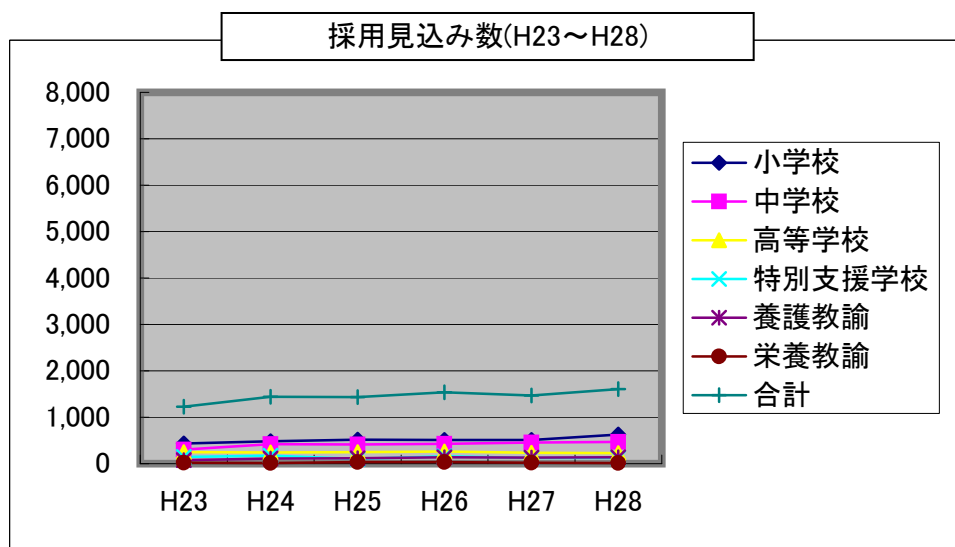
参考1 平成23年度以降の公立学校教員採用見込み数(全国)

	H23	H24	H25	H26	H27	H28
小学校	13,168	13,220	14,055	14,001	14,695	14,798
中学校	7,844	8,000	7,946	7,731	7,980	7,561
高等学校	4,727	4,975	4,889	5,184	5,135	5,064
特別支援学校	2,485	2,618	2,503	2,518	2,538	2,390
養護教諭	1,117	1,111	1,181	1,251	1,320	1,311
栄養教諭	196	181	201	210	194	191
合計	29,537	30,105	30,775	30,895	31,862	31,315



参考2 平成23年度以降の公立学校教員採用見込み数(北海道・北東北)

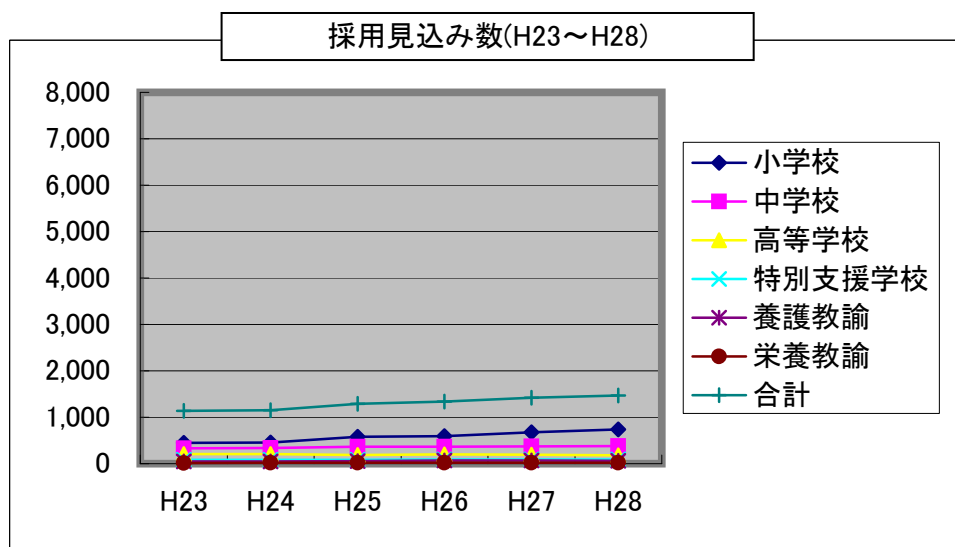
	H23	H24	H25	H26	H27	H28
小学校	434	486	520	513	507	631
中学校	304	423	411	429	454	471
高等学校	245	239	248	265	235	230
特別支援学校	145	173	103	159	123	123
養護教諭	76	107	119	140	130	137
栄養教諭	21	15	35	34	19	17
合計	1,225	1,443	1,436	1,540	1,468	1,609



※北海道・北東北・・・北海道・青森県・岩手県・秋田県

参考3 平成23年度以降の公立学校教員採用見込み数(南東北)

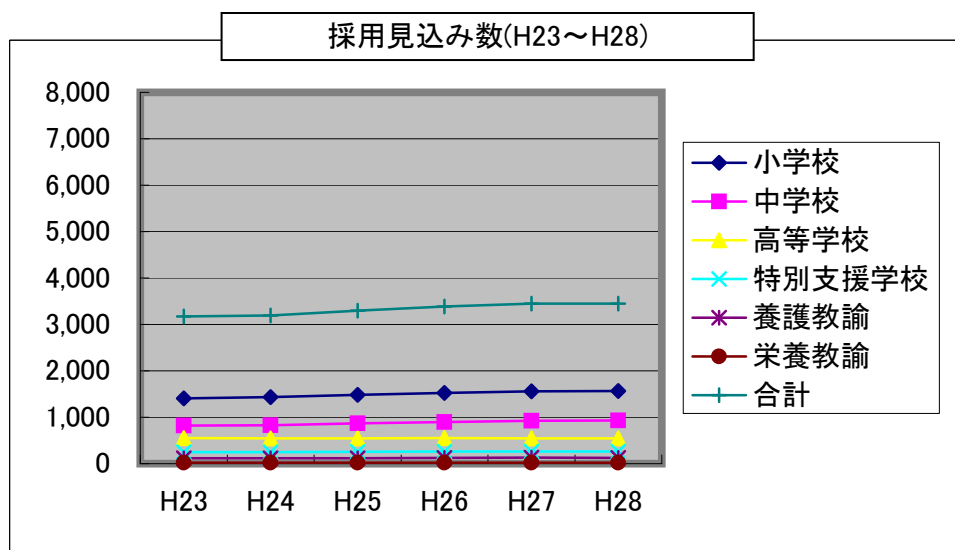
	H23	H24	H25	H26	H27	H28
小学校	450	455	578	591	674	736
中学校	330	336	363	367	375	376
高等学校	210	210	185	200	190	180
特別支援学校	81	81	85	93	93	93
養護教諭	49	50	57	66	68	65
栄養教諭	17	18	20	21	20	20
合計	1,137	1,150	1,288	1,338	1,420	1,470



※南東北・・・宮城県・山形県・福島県

参考4 平成23年度以降の公立学校教員採用見込み数(北関東)

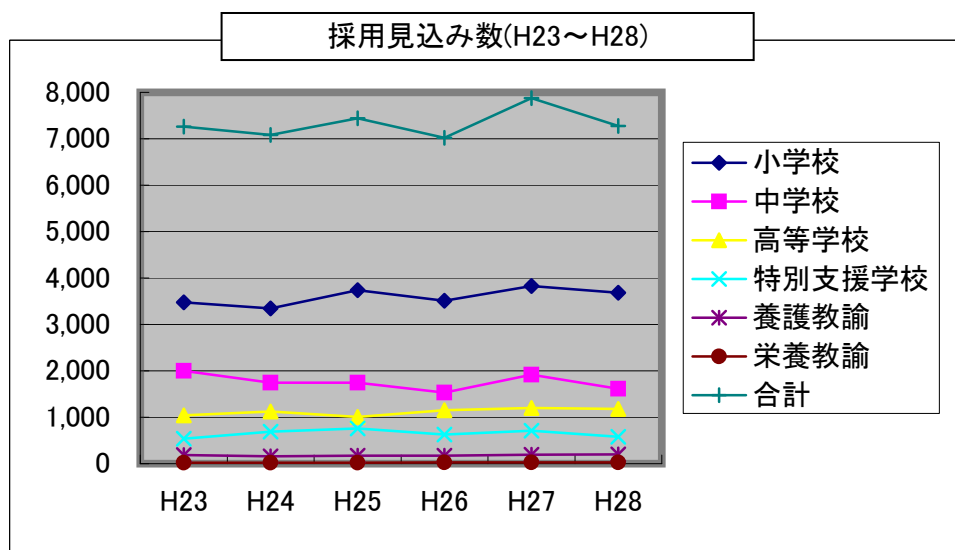
	H23	H24	H25	H26	H27	H28
小学校	1,410	1,434	1,483	1,526	1,561	1,566
中学校	823	827	872	899	924	929
高等学校	555	547	547	552	542	542
特別支援学校	248	248	258	263	263	263
養護教諭	114	114	117	122	134	124
栄養教諭	23	21	21	21	21	21
合計	3,173	3,191	3,298	3,383	3,445	3,445



※北関東・・・茨城県・栃木県・群馬県・埼玉県・長野県

参考5 平成23年度以降の公立学校教員採用見込み数(南関東)

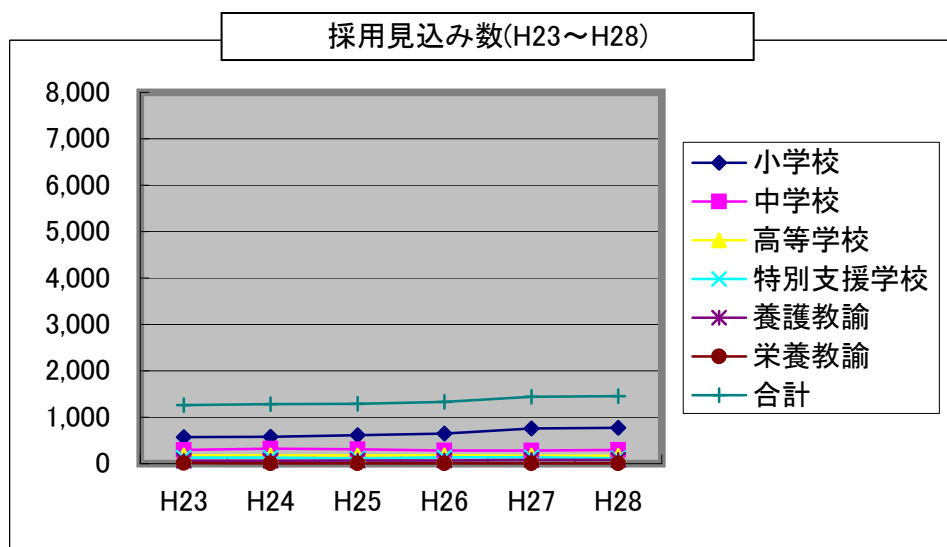
	H23	H24	H25	H26	H27	H28
小学校	3,476	3,342	3,739	3,510	3,829	3,683
中学校	2,000	1,744	1,743	1,532	1,917	1,614
高等学校	1,038	1,123	1,008	1,153	1,199	1,176
特別支援学校	539	692	757	625	709	580
養護教諭	185	161	172	175	190	197
栄養教諭	23	21	19	29	29	29
合計	7,261	7,083	7,438	7,024	7,873	7,279



※南関東・・・千葉県・東京都・神奈川県・山梨県

参考6 平成23年度以降の公立学校教員採用見込み数(北陸)

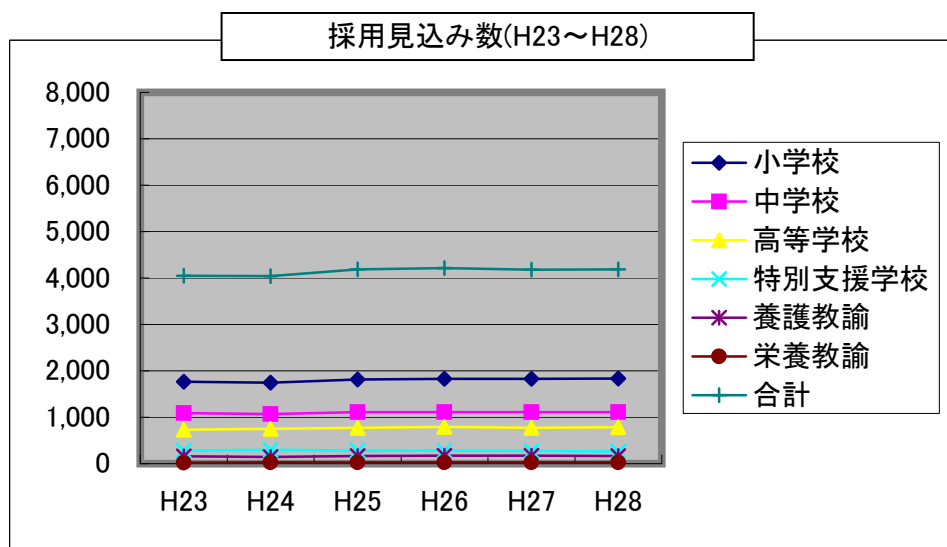
	H23	H24	H25	H26	H27	H28
小学校	570	582	613	651	761	774
中学校	296	322	313	284	280	297
高等学校	182	182	182	182	172	172
特別支援学校	132	128	113	135	135	120
養護教諭	62	61	66	71	86	86
栄養教諭	17	6	6	5	5	5
合計	1,259	1,281	1,293	1,328	1,439	1,454



※北陸・・・新潟県・富山県・石川県・福井県

参考7 平成23年度以降の公立学校教員採用見込み数(東海)

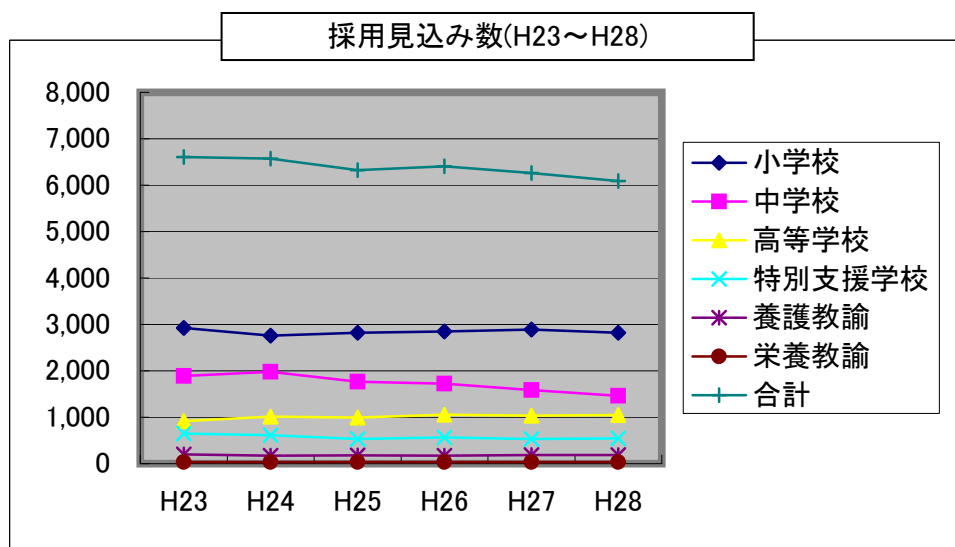
	H23	H24	H25	H26	H27	H28
小学校	1,767	1,747	1,817	1,827	1,827	1,837
中学校	1,093	1,068	1,113	1,108	1,108	1,108
高等学校	730	755	775	795	775	785
特別支援学校	283	300	285	285	275	262
養護教諭	160	146	165	171	169	163
栄養教諭	18	28	28	28	28	28
合計	4,051	4,044	4,183	4,214	4,182	4,183



東海・・・岐阜県・静岡県・愛知県・三重県

参考8 平成23年度以降の公立学校教員採用見込み数(近畿)

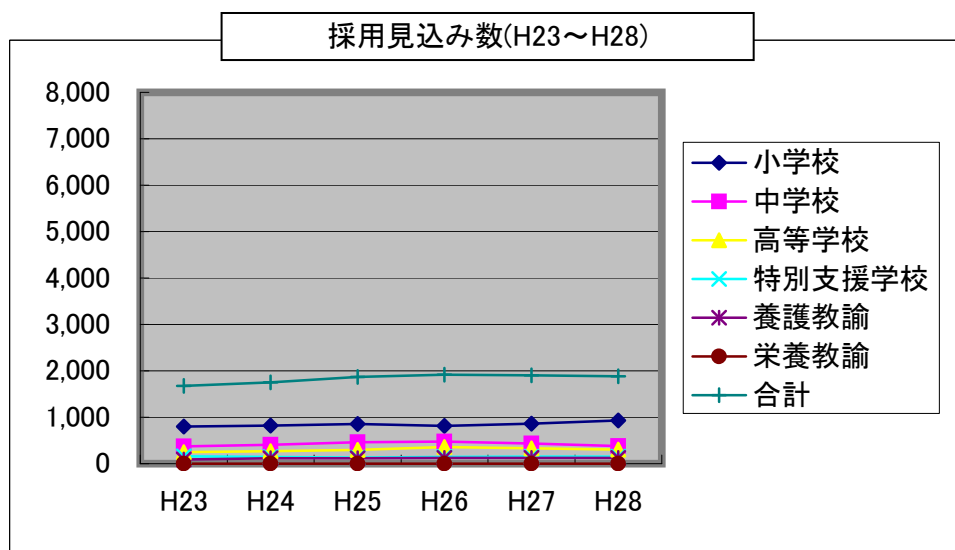
	H23	H24	H25	H26	H27	H28
小学校	2,923	2,760	2,820	2,847	2,892	2,819
中学校	1,888	1,976	1,765	1,726	1,585	1,460
高等学校	915	1,015	996	1,054	1,035	1,048
特別支援学校	648	617	528	568	534	548
養護教諭	202	174	179	174	184	183
栄養教諭	33	33	36	35	35	34
合計	6,609	6,575	6,324	6,404	6,265	6,092



※近畿・・・滋賀県・京都府・大阪府・兵庫県・奈良県・和歌山県

参考9 平成23年度以降の公立学校教員採用見込み数(中国)

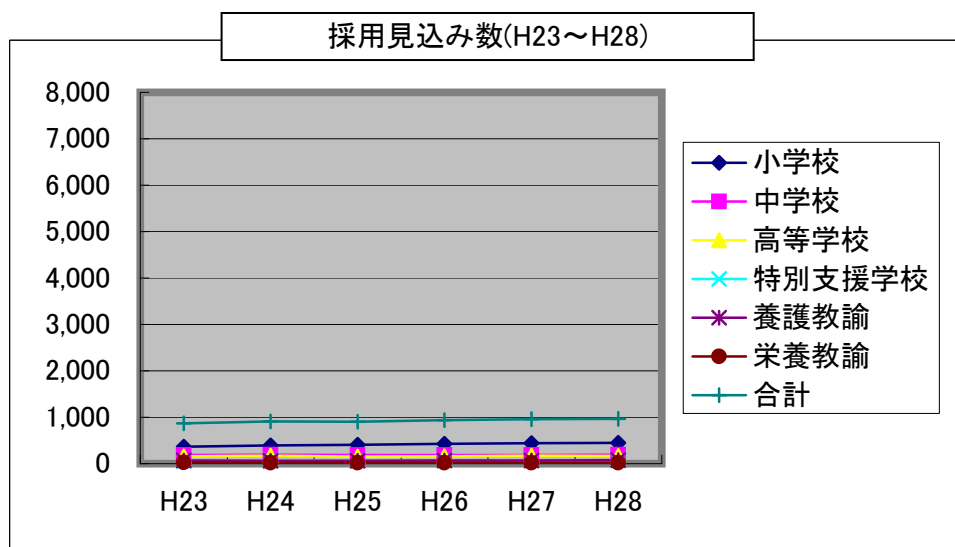
	H23	H24	H25	H26	H27	H28
小学校	803	820	857	815	863	930
中学校	372	404	459	476	434	380
高等学校	249	266	300	356	332	302
特別支援学校	159	142	129	146	150	149
養護教諭	92	114	119	123	124	122
栄養教諭	3	3	3	3	3	3
合計	1,678	1,749	1,867	1,919	1,906	1,886



※中国・・・鳥取県・島根県・岡山県・広島県・山口県

参考10 平成23年度以降の公立学校教員採用見込み数(四国)

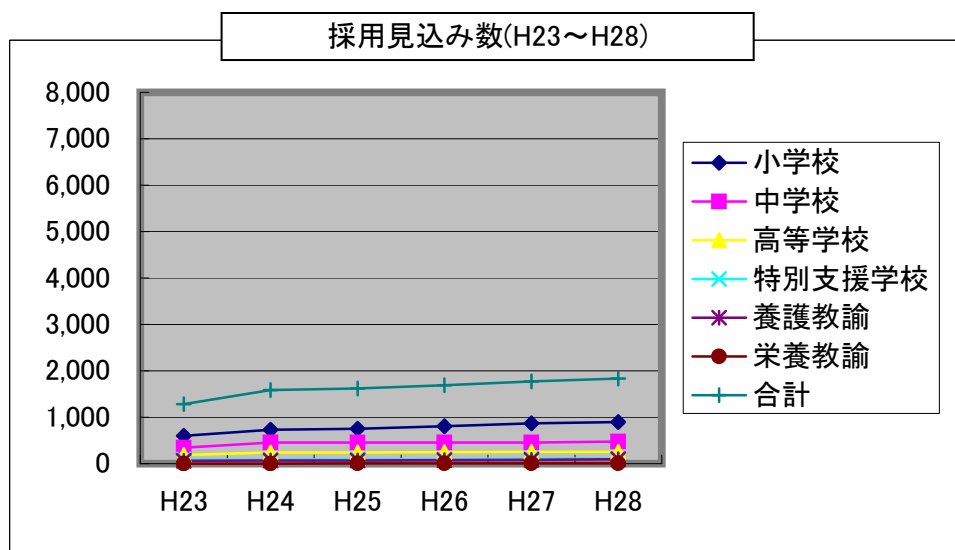
	H23	H24	H25	H26	H27	H28
小学校	367	390	410	430	440	448
中学校	188	192	189	189	189	191
高等学校	158	172	151	160	172	165
特別支援学校	63	68	70	70	70	70
養護教諭	68	63	62	67	72	73
栄養教諭	28	24	19	19	19	19
合計	872	909	901	935	962	966



※四国・・・徳島県・香川県・愛媛県・高知県

参考11 平成23年度以降の公立学校教員採用見込み数(北九州)

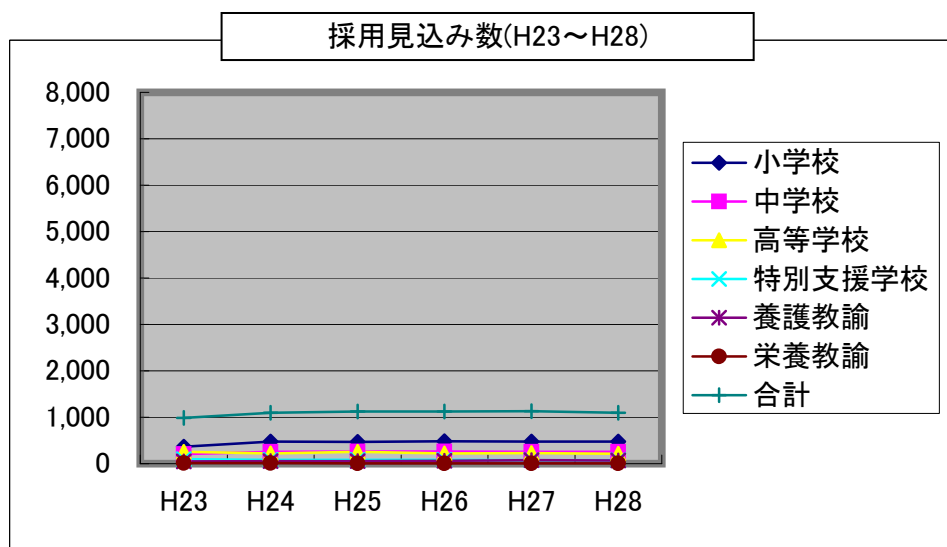
	H23	H24	H25	H26	H27	H28
小学校	601	731	751	806	866	896
中学校	346	453	458	458	458	478
高等学校	188	243	243	248	253	252
特別支援学校	89	89	94	94	107	107
養護教諭	59	69	71	78	85	94
栄養教諭	1	1	4	5	5	5
合計	1,284	1,586	1,621	1,689	1,774	1,832



※北九州・・・福岡県・佐賀県・長崎県・大分県

参考12 平成23年度以降の公立学校教員採用見込み数(南九州)

	H23	H24	H25	H26	H27	H28
小学校	367	473	467	485	475	478
中学校	204	255	260	263	256	257
高等学校	257	223	254	219	230	212
特別支援学校	98	80	81	80	79	75
養護教諭	50	52	54	64	78	67
栄養教諭	12	11	10	10	10	10
合計	988	1,094	1,126	1,121	1,128	1,099



※南九州・・・熊本県・宮崎県・鹿児島県・沖縄県