

平成26年度技術士第二次試験筆記試験の結果について

平成26年度技術士第二次試験については、受験申込者30,435名（うち受験者23,207名）に対し、平成26年8月2日及び3日に、北海道、宮城県、東京都、神奈川県、新潟県、石川県、愛知県、大阪府、広島県、香川県、福岡県及び沖縄県の12都道府県で筆記試験を行い、3,861名を筆記試験合格者として決定した。

試験の結果は次表のとおり。

なお、最終合格者は、平成27年3月2日（月）に官報公告等により公表予定。

(1) 試験結果の総表

区 分	平成26年度	前 年 度
受 験 申 込 者 数	30,435名	31,397名
受 験 者 数	23,207名	23,123名
合 格 者 数	3,861名	4,192名
対 受 験 者 合 格 率	16.6%	18.1%

(2) 総合技術監理部門を除く技術部門

区 分	平成26年度	前 年 度
受 験 申 込 者 数	26,300名	27,138名
受 験 者 数	20,001名	19,830名
合 格 者 数	3,231名	3,704名

(3) 総合技術監理部門

区 分	平成26年度	前 年 度
受 験 申 込 者 数	4,135名	4,259名
受 験 者 数	3,206名	3,293名
合 格 者 数	630名	488名

(4) 平成26年度技術士第二次試験(筆記試験)結果

ア 総合技術監理部門を除く技術部門

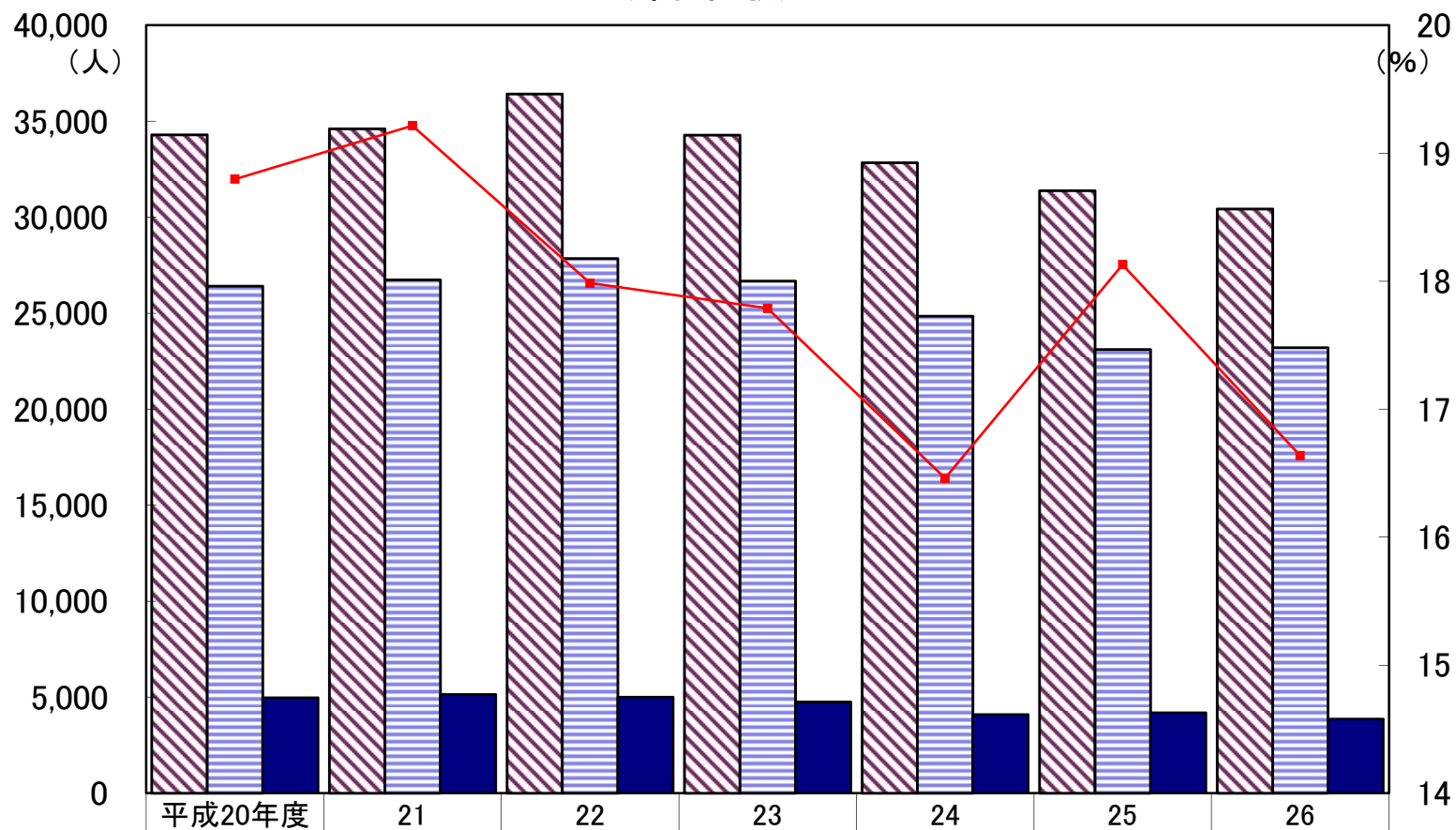
技術部門	受験申込者数 (名)	受験者数 (名)	合格者数 (名)	合格率 (%)	前年度の 合格率(%)
機 械	1,161 (54)	984 (44)	281 (9)	28.6	27.9
船舶・海洋	9	6	1	16.7	44.4
航空・宇宙	37 (1)	36 (1)	12 (0)	33.3	40.7
電気電子	1,574 (12)	1,287 (10)	214 (2)	16.6	19.7
化 学	153 (8)	132 (6)	32 (0)	24.2	26.7
織 維	33	29	13	44.8	27.5
金 属	136 (4)	121 (3)	34 (0)	28.1	32.1
資源工学	29	21	10	47.6	29.2
建 設	16,912(1,161)	12,553 (901)	1,718 (88)	13.7	16.6
上下水道	1,856 (85)	1,383 (64)	236 (11)	17.1	18.7
衛生工学	708 (16)	575 (14)	64 (1)	11.1	17.7
農 業	913 (32)	665 (24)	145 (2)	21.8	20.9
森 林	340 (6)	276 (4)	64 (0)	23.2	22.3
水 産	155 (7)	113 (5)	23 (0)	20.4	21.7
経営工学	233 (7)	196 (5)	56 (1)	28.6	26.3
情報工学	551 (8)	442 (7)	102 (3)	23.1	28.5
応用理学	670 (52)	545 (42)	86 (7)	15.8	23.4
生物工学	54 (2)	40 (2)	19 (2)	47.5	39.5
環 境	685 (13)	518 (11)	104 (1)	20.1	18.6
原子力・放射線	91 (2)	79 (2)	17 (0)	21.5	21.8
合 計	26,300(1,470)	20,001(1,145)	3,231(127)	16.2	18.7





イ 総合技術監理部門

技術部門	受験申込者数 (名)	受験者数 (名)	合格者数 (名)	合格率 (%)	前年度の 合格率(%)
総合技術監理	4,135 (23)	3,206 (14)	630 (3)	19.7	14.8

※上記表中()の数は、JABEE修了生で内数

技術士第二次試験受験申込者数、受験者数、合格者数及び合格率の推移
(筆記試験)



 申込者数	34,299	34,614	36,432	34,276	32,843	31,397	30,435
 受験者数	26,423	26,743	27,862	26,686	24,848	23,123	23,207
 筆記合格者数	4,967	5,139	5,011	4,747	4,090	4,192	3,861
 対受験者合格率	18.8	19.2	18.0	17.8	16.5	18.1	16.6

技術士第二次試験【筆記試験】対受験者合格率(部門別)

