



平成29年10月10日

平成29年度科学研究費助成事業の配分について

平成29年度の科学研究費助成事業(科学研究費補助金及び学術研究助成基金助成金)については、「主要種目」(※)において10万1,247件の新規応募のうち2万5,313件を採択し、継続分と合わせて7万5,563件に対して約2,117億円(直接経費・間接経費の合計)を配分しました。応募件数・配分額いずれも過去最高となっています。

また、学術研究の多様性を支え、裾野を広げていく要となる「基盤研究(C)」や「若手研究(B)」については、前年度と比較して応募件数が大幅増となりましたが、新規採択率(政策目標30%)は約30%を確保しました。

なお、平成29年度から新たに創設した「挑戦的研究」については、その研究種目の趣旨に沿った研究課題を厳選して採択し、応募額を最大限尊重した配分にしました。

(※)「主要種目」: 科学研究費のうち、「特別推進研究」、「新学術領域研究(研究領域提案型)」(一部を除く)、「基盤研究」(特設分野研究を除く)、「挑戦的萌芽研究」、「挑戦的研究」、「若手研究」及び「研究活動スタート支援」。

<留意点>

- 「平成29年度科学研究費助成事業の配分について」は、以下のような構成になっています。

◇ 科学研究費助成事業及び配分状況の概要

◇ 資料

I 全体・研究種目別の状況

※ 大型種目(「特別推進研究」、「新学術領域研究(研究領域提案型)」、「基盤研究(S)」)の各新規採択課題の一覧を含む。なお、当該課題の研究内容については、本年12月に「我が国における学術研究課題の最前線」として取りまとめ、公表予定。

II 研究機関別の状況

III 研究分野別の状況

※ 細目別採択件数(過去5年の新規採択の累計)の上位10機関を含む。

IV 研究者の属性別の状況

- 他の研究種目の情報も含め、科学研究費助成事業全体の詳細については、以下をご覧ください。

- ・ 日本学術振興会ホームページ
(<http://www.jsps.go.jp/j-grantsinaid/index.html>)
- ・ 文部科学省ホームページ
(http://www.mext.go.jp/a_menu/shinkou/hojyo/main5_a5.htm)
- ・ 科学研究費助成事業データベース(KAKEN)(国立情報学研究所)
(<https://kaken.nii.ac.jp/>)

<担当> 研究振興局学術研究助成課
課長 小桐間
課長補佐 井上
調査・普及係長 小吹
電話：03-5253-4111（代表）（内線4328）

平成29年度科学研究費助成事業の配分について

平成29年10月
文部科学省研究振興局

目 次

科学研究費助成事業及び配分状況の概要	1
資 料	
「Ⅰ 全体・研究種目別の状況」	
1-1-1 科研費（補助金分・基金分）配分状況一覧 （平成29年度 新規採択分）	15
1-1-2 科研費（補助金分・基金分）配分状況一覧 （平成29年度 新規採択＋継続分）	16
1-1-3 科研費（基金分）配分状況一覧 （平成29年度 新規採択分）	17
1-1-4 科研費（特設分野研究基金）配分状況一覧 （平成29年度 新規採択分）	18
1-2 ①特別推進研究 新規課題一覧	19
②新学術領域研究（研究領域提案型）採択研究領域一覧	20
③基盤研究（S）新規課題一覧	21
「Ⅱ 研究機関別の状況」	
2-1-1 研究者が所属する研究機関種別 配分状況表 （平成29年度 新規採択分）	25
2-1-2 研究者が所属する研究機関種別 配分状況表 （平成29年度 新規採択＋継続分）	26
2-2 研究者が所属する研究機関別 採択件数・配分額一覧 （平成29年度）	27
2-3 研究者が所属する研究機関別 採択率 上位30機関 （平成29年度 新規採択分）	42
2-4 研究者が所属する研究機関別 女性比率 上位30機関 （平成29年度 新規採択＋継続分）	43
2-5 研究者が所属する研究機関別 若手比率 上位30機関 （平成29年度 新規採択＋継続分）	44
「Ⅲ 研究分野別の状況」	
3-1 研究分野別 配分状況表 （平成29年度 新規採択分、新規採択＋継続分）	45
3-2-1 分科別 配分状況表（平成29年度 新規採択分）	46
3-2-2 分科別 配分状況表（平成29年度 新規採択＋継続分）	48
3-3 細目別採択件数上位10機関（過去5年の新規採択の累計数）	50
3-4 新たに細目別採択件数上位1位又は10位以内になった機関	87
「Ⅳ 研究者の属性別の状況」	
4-1 性別 配分状況表（平成29年度 新規採択分）	89
4-2 年齢別 配分状況表（平成29年度 新規採択分）	90

科学研究費助成事業及び配分状況の概要

- 科学研究費助成事業は、人文学・社会科学から自然科学まで全ての分野にわたり、基礎から応用までのあらゆる独創的・先駆的な「学術研究（研究者の自由な発想に基づく研究）」を対象とする「競争的資金」です。

専門分野の近い複数の研究者による審査である「ピアレビュー」という方式によって、(独)日本学術振興会を中心とした審査を経て、その配分が決定されています。

- 科学研究費助成事業には、助成内容、研究期間、助成規模により、様々な応募区分（研究種目等）が設定されています。このうち、研究者個人や複数の研究者のグループによる研究を対象とするものを特に「科学研究費」と呼んでいます（表1参照）。

- 本「概要」では、科学研究費の「主要種目」(※)について、その新規採択状況を中心にポイントを紹介します（対象範囲に関して特段の言及がないデータは「主要種目」に関するもの）。

※ 科学研究費のうち、「特別推進研究」、「新学術領域研究（研究領域提案型）」（一部を除く）、「基盤研究」（特設分野研究を除く）、「挑戦的萌芽研究」、「挑戦的研究」、「若手研究」及び「研究活動スタート支援」。

【表 1 科学研究費助成事業における研究種目等】

研究種目等	研究種目等の目的・内容
科学研究費	
特別推進研究	国際的に高い評価を得ている研究であって、格段に優れた研究成果が期待される1人又は比較的少人数の研究者で行う研究 (期間3～5年、1課題5億円程度を応募総額の上限の目安とするが、上限、下限とも制限は設けない)
新学術領域研究 ※	(研究領域提案型) 多様な研究者グループにより提案された、我が国の学術水準の向上・強化につながる新たな研究領域について、共同研究や研究人材の育成、設備の共用化等の取組を通じて発展させる (期間5年、1領域単年度当たり1,000万円～3億円程度を原則とする)
基盤研究	(S) 1人又は比較的少人数の研究者が行う独創的・先駆的な研究 (期間 原則5年、1課題 5,000万円以上2億円程度まで) (A) (B) (C) 1人又は複数の研究者が共同して行う独創的・先駆的な研究 (期間3～5年) (応募総額によりA・B・Cに区分) (A) 2,000万円以上 5,000万円以下 (B) 500万円以上 2,000万円以下 ☆ (C) 500万円以下
挑戦的萌芽研究	1人又は複数の研究者で組織する研究計画であって、独創的な発想に基づく、挑戦的で高い目標設定を掲げた芽生え期の研究(期間1～3年、1課題 500万円以下) ☆
挑戦的研究	(開拓) (萌芽) 1人又は複数の研究者で組織する研究計画であって、これまでの学術の体系や方向を大きく変革・転換させることを志向し、飛躍的に発展する潜在性を有する研究 なお、(萌芽)については、探索的性質の強い、あるいは芽生え期の研究も対象とする。 (開拓) 3～6年間 500万円以上 2,000万円以下 ☆ (萌芽) 2～3年間 500万円以下
若手研究	(A) (B) 39歳以下の研究者が1人で行う研究 (期間2～4年、応募総額によりA・Bに区分) (A) 500万円以上3,000万円以下 ☆ (B) 500万円以下
研究活動スタート支援	研究機関に採用されたばかりの研究者や育児休業等から復帰する研究者等が1人で行う研究 (期間2年以内、単年度当たり150万円以下)
奨励研究	教育・研究機関の教職員、企業の職員、それ以外の者で、学術の振興に寄与する研究を行っている者が1人で行う研究(期間1年以内、1課題 10万円以上100万円以下)
特別研究促進費 ※	緊急かつ重要な研究課題の助成
研究成果公開促進費	
研究成果公开发表	学会等による学術的価値が高い研究成果の社会への公開や国際発信の助成
国際情報発信強化	学協会等の学術団体等が学術の国際交流に資するため、更なる国際情報発信の強化を行う取組への助成
学術図書	個人又は研究者グループ等が、学術研究の成果を公開するために刊行する学術図書の助成
データベース	個人又は研究者グループ等が作成するデータベースで、公開利用を目的とするものの助成
特別研究員奨励費	日本学術振興会特別研究員(外国人特別研究員を含む。)が行う研究の助成 (期間3年以内)
国際共同研究加速基金 ☆	
国際共同研究強化	科研費に採択された研究者が、半年から1年程度海外の大学や研究機関で行う国際共同研究(1,200万円以下)
国際活動支援班 ※	新学術領域研究における国際活動への支援(領域の設定期間 単年度当たり1,500万円以下)
帰国発展研究	海外の日本人研究者の帰国後に予定される研究(期間3年以内、5,000万円以下)
特設分野研究基金 ☆★	最新の学術動向を踏まえ、基盤研究(B)(C)に特設分野を設定(応募年度により応募可能な研究期間が異なる。)

注1) ※印の研究種目等の審査は、文部科学省が実施。

注2) ☆印の研究種目等は、基金により実施。

注3) ★印の研究種目等は、平成29年度においては、9分野を設定。

注4) 網掛けとなっている研究種目は、「主要種目」。ただし、「新学術領域研究(研究領域提案型)」の一部及び「特設分野研究」は除く。

(I) 全体・研究種目別の状況について（資料1）

<応募・採択状況>

- 平成29年度の新規応募件数は10万1,247件で、前年度よりも僅かに（13件（0.01%））増加しています。新規応募件数は長期にわたり増加傾向（年率2.7%（過去6年））が続いています。このうち、新規採択件数は2万5,313件で、前年度よりも1,363件（5.1%）減少し、継続分を含めた採択件数全体は、7万5,563件となっています。新規応募件数及び継続分を含めた採択件数全体は過去最高となっています。一方、新規採択率（※1）は25.0%となっています（図1）。
- 学術研究の多様性を支え、裾野を広げていく要となる「基盤研究（C）」や「若手研究（B）」については、前年度と比較して応募件数が大幅増（「基盤研究（C）」：2,437件（6.4%）増、「若手研究（B）」：275件（1.4%）増）となりましたが、新規採択率（政策目標30%）は約30%を確保しています。
- なお、平成29年度から新たに創設した「挑戦的研究」（※2）は、政策目標の新規採択率30%にとらわれず、研究種目の趣旨に沿った研究課題を厳選して採択しており（新規採択率10.8%）、当該研究種目を除くと、新規採択率は27.6%（※3）となります。

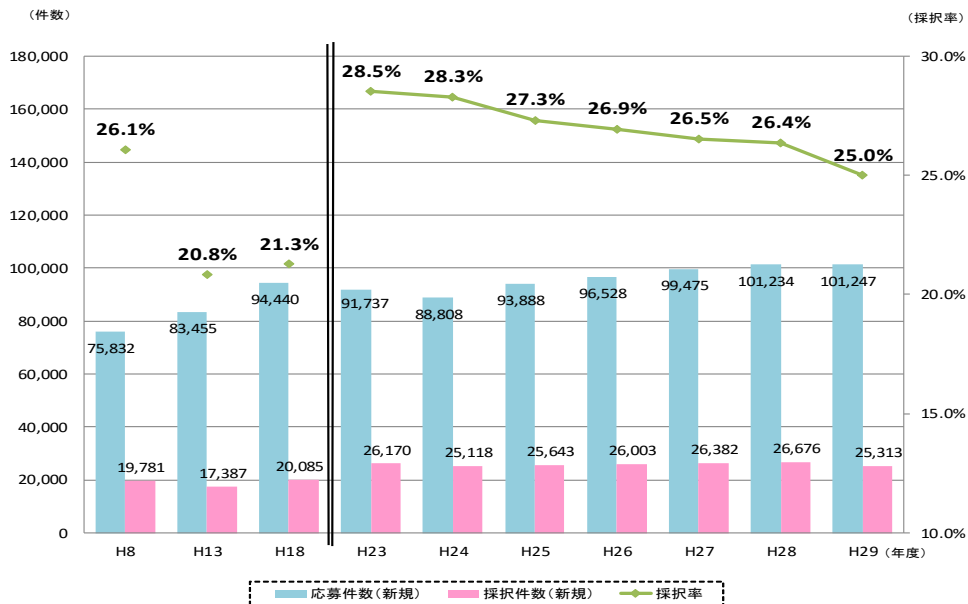
※1 新規採択率とは、新規採択件数／新規応募件数。第5期科学技術基本計画（平成28～32年度）の政策目標は30%。科研費改革の実施にあたり、改革の基本的な考え方として、「科研費の充実・強化に当たっては、それぞれの研究種目の性質や個々の計画への適切な配分（充足率等）に留意しつつ、新規採択率の全体目標（30%）の達成を目指す。」としている。

※2 挑戦的研究においては、種目の趣旨を踏まえた真に挑戦的な研究課題を支援する観点から、採択率の考え方等審査の進め方に関して「基盤研究」種目群と明確に異なる取扱いを行う。具体的には、制度の趣旨に沿った質の高い研究課題を選び抜くため、科研費の全体目標である採択率30%の目標にとらわれず、採択件数を一定数に絞る。

【参照】「科研費による挑戦的な研究に対する支援強化について」（http://www.mext.go.jp/a_menu/shinkou/hojyo/1284543.htm）。

※3 平成28年度配分結果において新規採択率は、「挑戦的萌芽研究」を除くと、27.7%。

【図1 科研費の応募・採択件数、採択率の推移】（新規）

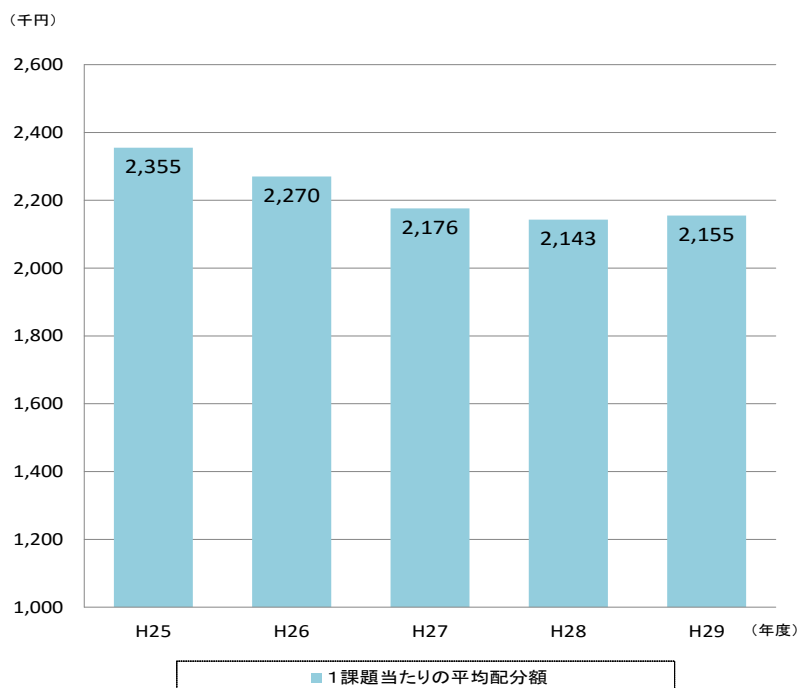


(注) H8、H13、H18、H23、H28は、各第1期～第5期科学技術基本計画の初年度。

<配分額>

- 平成29年度に採択された研究課題7万5,563件（新規2万5,313件、継続5万250件）に対して配分された助成額は、2,117億円（直接経費1,628億円、間接経費489億円）であり、過去最高となっています。直接経費と間接経費の割合は、10:3となっており、新規採択分の直接経費は643億円で、前年度より6億円（0.9%）減少しています。
- 新規採択分と継続分を合わせた1課題当たりの平均配分額（直接経費）は、215万5,000円となっており、前年度より1万2,000円（0.6%）増加しています。（図2）。

【図2 科研費の1課題当たりの平均配分額（直接経費）の推移】（新規+継続）



【科研費(補助金分・基金分)配分状況一覧(平成29年度 新規採択分_主要種目)】

※資料1-1-1の抜粋

平成29年10月現在

研究種目	研究課題数			配分額	1課題当たりの配分額	
	応募	採択	採択率		平均	最高
科学研究費	件 〔 101,234 〕 101,247	件 〔 26,676 〕 25,313	% 〔 26.4 〕 25.0	千円 〔 64,875,300 〕 64,317,621 〔 19,295,286 〕	千円 〔 2,432 〕 2,541	千円 〔 170,700 〕 141,500
特別推進研究	〔 107 〕 111	〔 14 〕 13	〔 13.1 〕 11.7	〔 1,384,200 〕 1,387,900 〔 416,370 〕	〔 98,871 〕 106,762	〔 170,700 〕 141,500
新学術領域研究 (研究領域提案型)	〔 6,143 〕 5,908	〔 1,051 〕 996	〔 17.1 〕 16.9	〔 6,508,750 〕 6,482,521 〔 1,944,756 〕	〔 6,193 〕 6,509	〔 137,200 〕 129,100
基盤研究(S)	〔 654 〕 645	〔 95 〕 81	〔 14.5 〕 12.6	〔 3,537,300 〕 3,343,200 〔 1,002,960 〕	〔 37,235 〕 41,274	〔 75,000 〕 89,600
基盤研究(A)	〔 2,601 〕 2,567	〔 634 〕 636	〔 24.4 〕 24.8	〔 7,299,500 〕 7,157,300 〔 2,147,190 〕	〔 11,513 〕 11,254	〔 30,700 〕 32,000
基盤研究(B)	〔 11,369 〕 11,041	〔 2,813 〕 2,729	〔 24.7 〕 24.7	〔 14,441,400 〕 13,757,100 〔 4,127,130 〕	〔 5,134 〕 5,041	〔 12,700 〕 13,500
基盤研究(C) * 1	〔 38,049 〕 40,486	〔 11,392 〕 11,983	〔 29.9 〕 29.6	〔 15,166,170 〕 15,608,300 〔 4,682,490 〕	〔 1,331 〕 1,303	〔 3,500 〕 3,400
挑戦的萌芽研究 * 1、2	〔 17,895 〕 —	〔 3,613 〕 —	〔 20.2 〕 —	〔 4,871,440 〕 — 〔 — 〕	〔 1,348 〕 —	〔 2,900 〕 —
挑戦的研究(開拓) * 3	〔 — 〕 1,116	〔 — 〕 94	〔 — 〕 8.4	〔 — 〕 643,900 〔 193,170 〕	〔 — 〕 6,850	〔 — 〕 16,200
挑戦的研究(萌芽) * 1、3	〔 — 〕 14,491	〔 — 〕 1,586	〔 — 〕 10.9	〔 — 〕 3,769,800 〔 1,130,940 〕	〔 — 〕 2,377	〔 — 〕 4,700
若手研究(A)	〔 1,721 〕 1,837	〔 423 〕 433	〔 24.6 〕 23.6	〔 3,199,200 〕 3,277,700 〔 983,310 〕	〔 7,563 〕 7,570	〔 18,400 〕 18,100
若手研究(B) * 1	〔 18,996 〕 19,271	〔 5,716 〕 5,817	〔 30.1 〕 30.2	〔 7,453,140 〕 7,913,600 〔 2,374,080 〕	〔 1,304 〕 1,360	〔 3,200 〕 3,200
研究活動スタート支援	〔 3,699 〕 3,774	〔 925 〕 945	〔 25.0 〕 25.0	〔 1,014,200 〕 976,300 〔 292,890 〕	〔 1,096 〕 1,033	〔 1,500 〕 1,500

(注1) []内は、前年度直接経費を示す。

(注2) 【 】内は、間接経費(外数)。

(注3) * 1は、基金化研究種目であるため、「配分額」欄及び「1課題あたりの配分額」欄には平成29年度の当初計画に対する配分額を計上。

(注4) * 2は、平成29年度の新規募集なし。

(注5) * 3は、平成29年度から新規募集開始。

(注6) 「新学術領域研究(研究領域提案型)」「学術研究支援基盤形成」、「特設分野研究」、「特別研究促進費」、「国際共同研究加速基金(国際共同研究強化・帰国発展研究)」、「特設分野研究基金」及び「特定奨励費」は除く。

【科研費(補助金分・基金分)配分状況一覧(平成29年度 新規採択+継続分_主要種目)】

※資料1-1-2の抜粋

平成29年10月現在

研究種目	研究課題数		配分額	1課題当たりの配分額	
	応募	採択		平均	最高
科学研究費	件 〔 150,077 〕 151,734	件 〔 75,290 〕 75,563	千円 〔 161,311,470 〕 162,824,914 〔 48,847,474 〕	千円 〔 2,143 〕 2,155	千円 〔 170,700 〕 172,000
特別推進研究	〔 166 〕 166	〔 73 〕 68	〔 5,585,100 〕 5,558,200 〔 1,667,460 〕	〔 76,508 〕 81,738	〔 170,700 〕 172,000
新学術領域研究 (研究領域提案型)	〔 7,746 〕 7,555	〔 2,654 〕 2,643	〔 21,624,350 〕 21,799,821 〔 6,539,946 〕	〔 8,148 〕 8,248	〔 137,200 〕 129,100
基盤研究(S)	〔 990 〕 990	〔 431 〕 425	〔 12,407,500 〕 12,050,100 〔 3,615,030 〕	〔 28,788 〕 28,353	〔 75,000 〕 94,600
基盤研究(A)	〔 4,214 〕 4,167	〔 2,233 〕 2,220	〔 18,613,000 〕 18,471,700 〔 5,541,510 〕	〔 8,335 〕 8,321	〔 30,700 〕 32,000
基盤研究(B) * 1	〔 17,701 〕 17,752	〔 9,102 〕 9,393	〔 32,475,400 〕 33,080,533 〔 9,924,160 〕	〔 3,568 〕 3,522	〔 12,700 〕 13,500
基盤研究(C) * 2	〔 60,810 〕 64,621	〔 34,121 〕 36,081	〔 37,028,220 〕 38,384,070 〔 11,515,221 〕	〔 1,085 〕 1,064	〔 3,500 〕 3,400
挑戦的萌芽研究 * 2、3	〔 23,103 〕 4,949	〔 8,821 〕 4,949	〔 9,963,940 〕 4,590,400 〔 1,377,120 〕	〔 1,130 〕 928	〔 2,900 〕 2,300
挑戦的研究(開拓) * 4	〔 — 〕 1,116	〔 — 〕 94	〔 — 〕 643,900 〔 193,170 〕	〔 — 〕 6,850	〔 — 〕 16,200
挑戦的研究(萌芽) * 2、4	〔 — 〕 14,491	〔 — 〕 1,586	〔 — 〕 3,769,800 〔 1,130,940 〕	〔 — 〕 2,377	〔 — 〕 4,700
若手研究(A) * 1	〔 2,712 〕 2,874	〔 1,407 〕 1,459	〔 6,534,800 〕 6,878,400 〔 2,063,520 〕	〔 4,644 〕 4,714	〔 18,400 〕 18,100
若手研究(B) * 2	〔 28,000 〕 28,353	〔 14,709 〕 14,875	〔 15,294,309 〕 15,823,970 〔 4,747,191 〕	〔 1,040 〕 1,064	〔 3,200 〕 3,200
研究活動スタート支援	〔 4,635 〕 4,700	〔 1,739 〕 1,770	〔 1,784,851 〕 1,774,020 〔 532,206 〕	〔 1,026 〕 1,002	〔 1,500 〕 1,500

(注1) 本資料は、今年度採択された新規課題に既に採択されている継続課題を加え集計したものの。

(注2) []内は、前年度直接経費を示す。

(注3) []内は、間接経費(外数)。

(注4) * 1のうち、平成24～26年度採択課題は一部基金を措置しているため、「配分額」欄及び「1課題あたりの配分額」欄には平成29年度の当初計画に対する配分額を計上。

(注5) * 2は、基金化研究種目であるため、「配分額」欄及び「1課題あたりの配分額」欄には平成29年度の当初計画に対する配分額を計上。

(注6) * 3は、継続課題のみ計上。

(注7) * 4は、平成29年度から新規募集開始。

(注8) 平成27年度、平成28年度の「国際共同研究加速基金(国際活動支援班)」の配分状況は、「新学術領域研究(研究領域提案型)」に含めて計上。

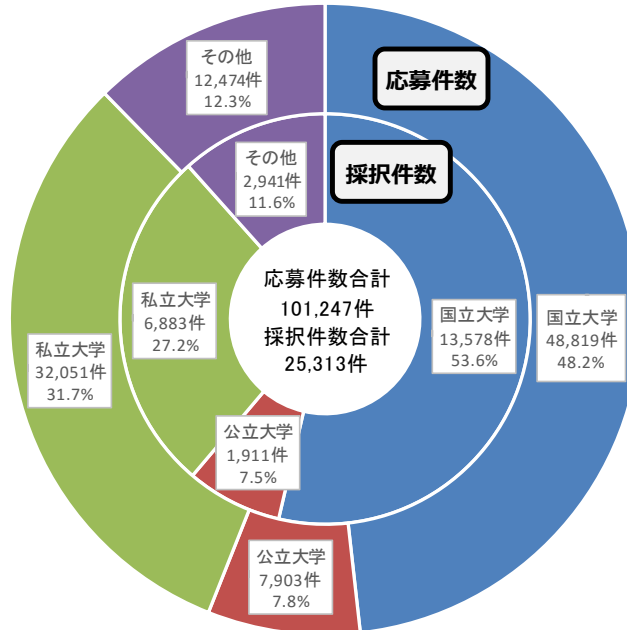
(注9) 「新学術領域研究(研究領域提案型)『学術研究支援基盤形成』」、「特設分野研究」、「特別研究促進費」、「国際共同研究加速基金(国際共同研究強化・帰国発展研究)」、「特設分野研究基金」及び「特定奨励費」は除く。

(Ⅱ) 研究機関種別の状況について (資料 2)

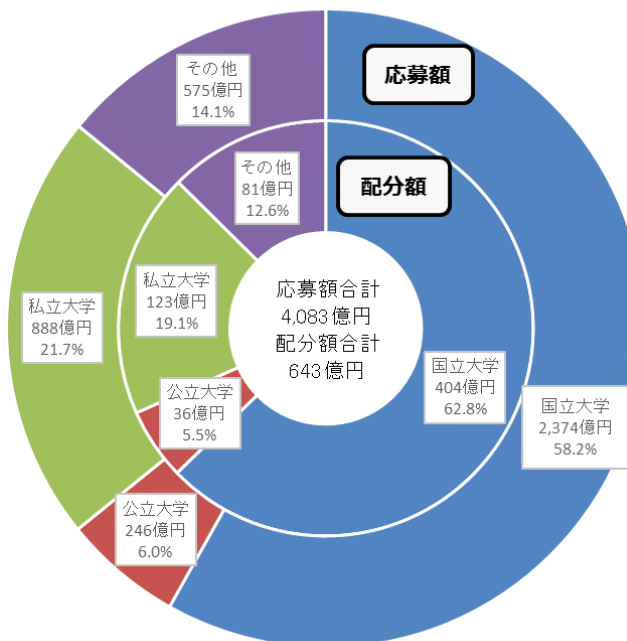
- 応募件数・採択件数及び応募額・配分額について、研究者が所属する研究機関種別の割合を見ると、昨年度と同様、国立大学、私立大学、その他、公立大学の順となっています (図 3)。

【図 3 研究者が所属する研究機関種別に見た応募・採択の状況 (件数・額)】 (新規)

研究機関種別の応募件数・採択件数



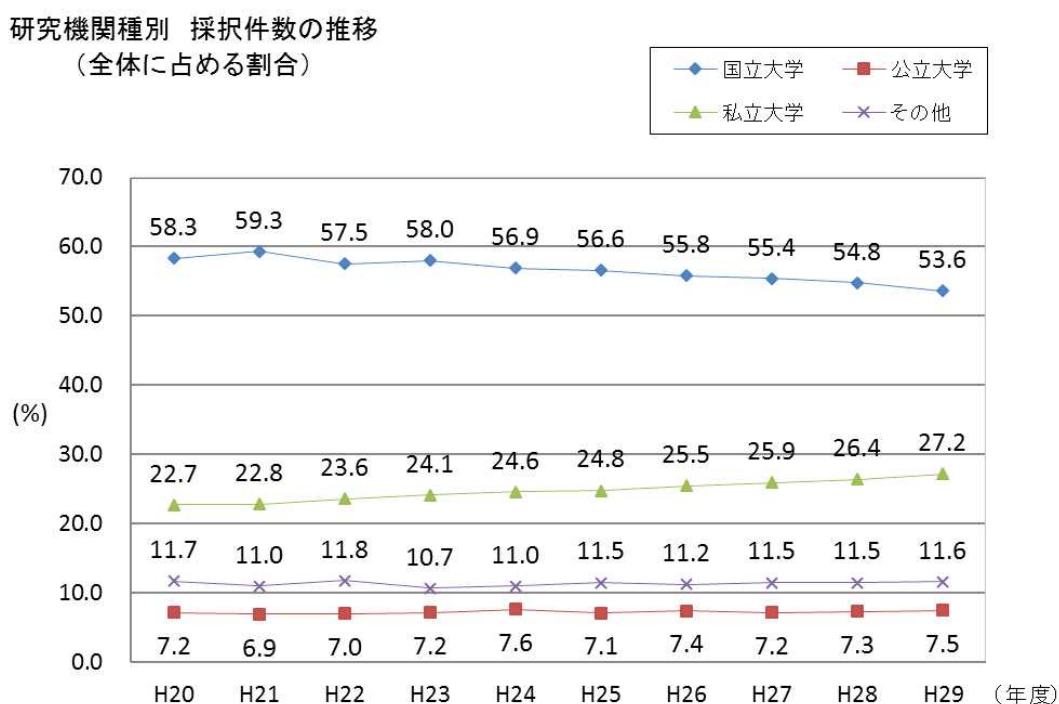
研究機関種別の応募額・配分額 (直接経費)



(注) 研究代表者が所属する研究機関により整理。

- 研究機関種別のシェアは、長期にわたり私立大学の拡大傾向が続いています。最近10年間の新規採択分の採択件数の推移について見ると、私立大学が占める割合は22.7%から27.2%に上昇する一方、国立大学は58.3%から53.6%に低下し、国・私立大学間の差は縮小（9ポイント減少）しています（図4）。

【図4 研究者が所属する研究機関種別に見た採択件数の推移】（新規）



- 研究者登録人数と新規応募件数との比率について見ると、国立大学の比率が最も高く、約6割となっています（表2）。

【表2 研究者登録人数と科研費への応募件数】（新規）

区分	研究者登録人数 (①)	新規応募件数 (②)	比率 (②/①)
国立大学	85,254	48,819	57.3%
公立大学	18,152	7,903	43.5%
私立大学	120,269	32,051	26.6%
その他	57,715	12,474	21.6%
計	281,390	101,247	36.0%

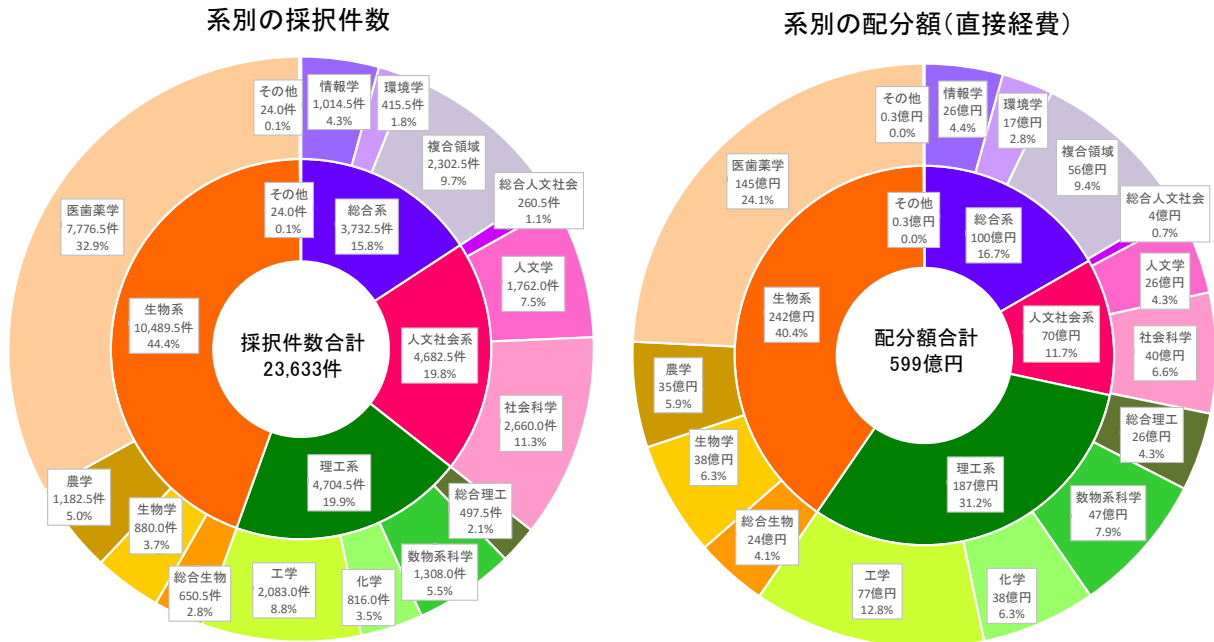
(注)「研究者登録人数」は平成28年11月時点での所属により分類。

(Ⅲ) 研究分野別の状況について (資料 3)

<系別>

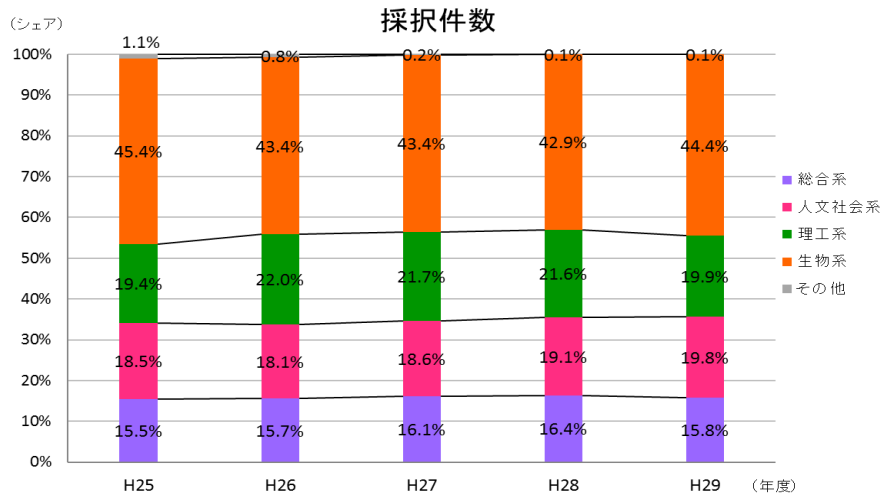
- 分野別採択件数は、多い順に生物系が44.4%、理工系が19.9%、人文社会系が19.8%、総合系が15.8%を占めています(図5-1左)。こうした順位・比重は近年目立った変化はありません(図5-2)。
- 分野別配分額は、多い順に生物系が40.4%、理工系が31.2%、総合系が16.7%を占めているのに対し、人文社会系が占める割合は11.7%です。人文社会系においては、他の系に比べて、比較的少額の研究計画に多く応募・採択されている傾向が伺えます(図5-1右)。

【図5-1 系別の採択件数・配分額】(新規)



(注)「若手研究(B)」の採択課題で審査希望分野として二つの細目を選択したものについては、件数、配分額を按分して集計。

【図5-2 系別の採択件数シェアの推移】(新規)



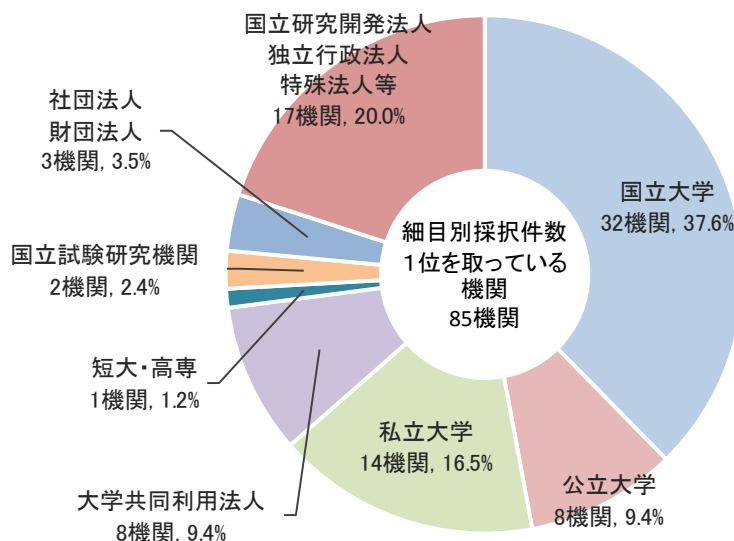
(注)「若手研究(B)」の採択課題で審査希望分野として二つの細目を選択したものについては、件数を按分して集計。

<細目別>

- 科研費では、研究計画の応募を受け付けて「ピアレビュー」を行うために、「系・分野・分科・細目表」を設定しています。このうち細目に基づいて審査を行う研究種目（※）の、過去5年間の新規採択件数を細目（351細目）別に見ると、累計数が1位となっている機関は85機関あります。研究機関種別で見ると、多い順に国立大学が32機関、国立研究開発法人・独立行政法人・特殊法人等が17機関、私立大学が14機関となっています（図6）。平成29年度の集計においては、新たに13機関が1位となっています。

（※）「基盤研究（A）（B）（C）」（特設分野研究を除く）、「挑戦的萌芽研究」、「若手研究（A）（B）」、「研究活動スタート支援」

【図6 細目別採択件数1位の機関数（機関種別）】（新規）



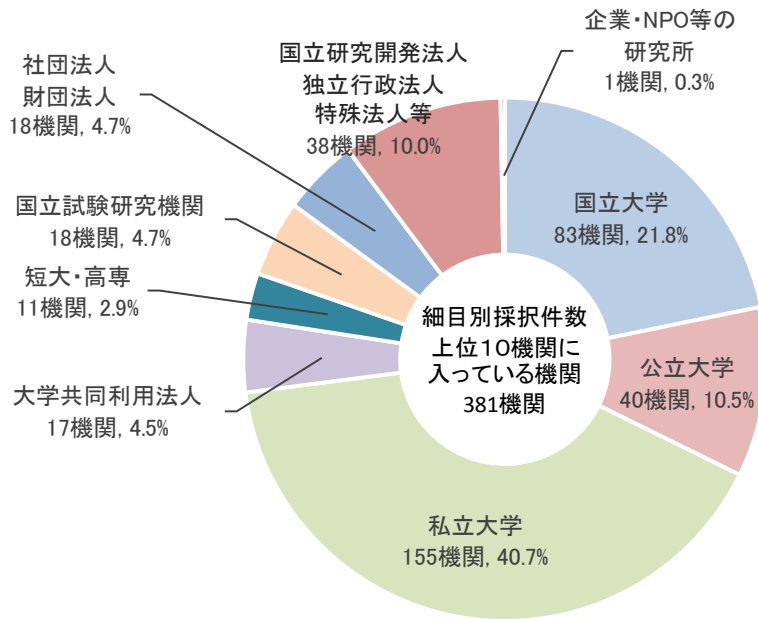
（注1）研究代表者が所属する研究機関により整理。

（注2）「若手研究（B）」の新規採択課題で2つの細目を選択したものについては、件数を按分して集計。

（注3）351の細目ごとに集計。

- 細目別採択件数10位以内に入っている機関は381機関あります。研究機関種別で見ると、多い順に私立大学が155機関、国立大学が83機関、国立研究開発法人・独立行政法人・特殊法人等が38機関となっています（図7）。平成29年度の集計においては、新たに24機関が上位10以内に入っています。

【図7 細目別採択件数10位以内の機関数（機関種別）】（新規）



(注1) 研究代表者が所属する研究機関により整理。

(注2) 「若手研究(B)」の新規採択課題で2つの細目を選択したものについては、件数を按分して集計。

(注3) 351の細目ごとに集計。

(IV) 研究者の属性別の状況について (資料4)

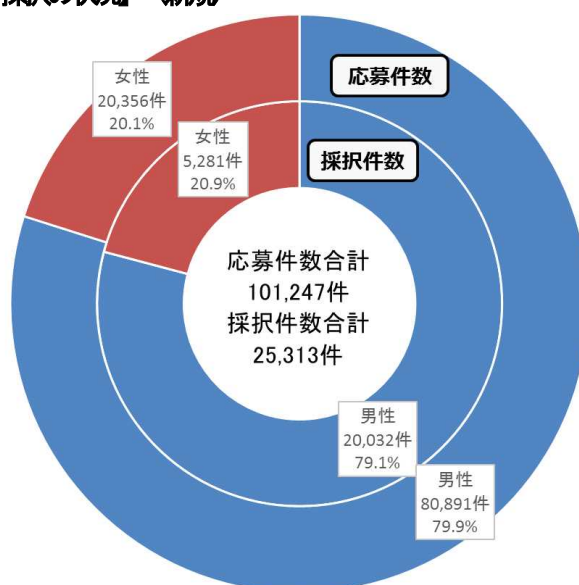
<性別>

- 女性研究者に係る採択件数は、5,281件となっており、全体の20.9%を占めています。新規採択率は、男性が24.8%、女性が25.9%となっており、女性の方がやや高くなっています。(図8-1)

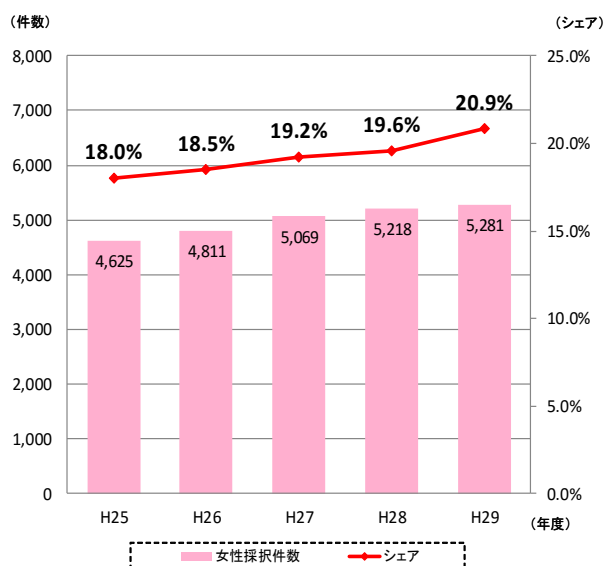
※日本の研究者に占める女性の割合は15.3% (大学に所属する研究者の場合26.3%) (平成28年度)
【出典：総務省統計局「科学技術研究調査報告」】

- 女性研究者の登録人数が増加する中で、女性研究者の採択件数・シェアとも近年拡大傾向にあり、過去5年間では656件(14.2%)増加しています(図8-2及び3)。

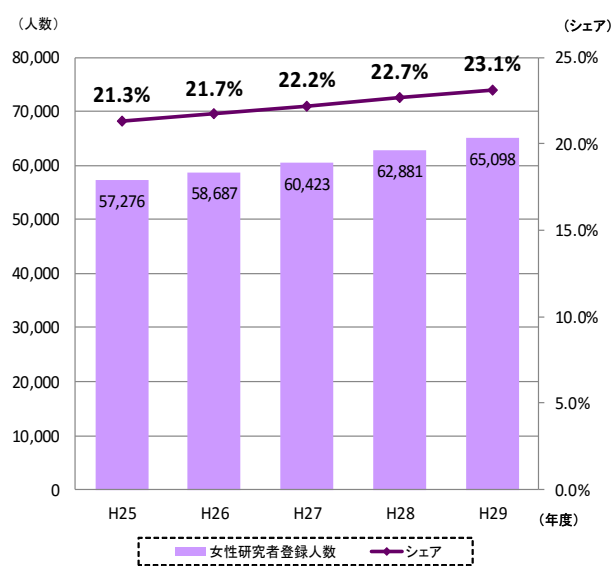
【図8-1 男女別 応募・採択の状況】 (新規)



【図8-2 女性の採択件数・シェアの推移】



【図8-3 女性研究者登録人数・シェアの推移】 (新規)



<年齢別>

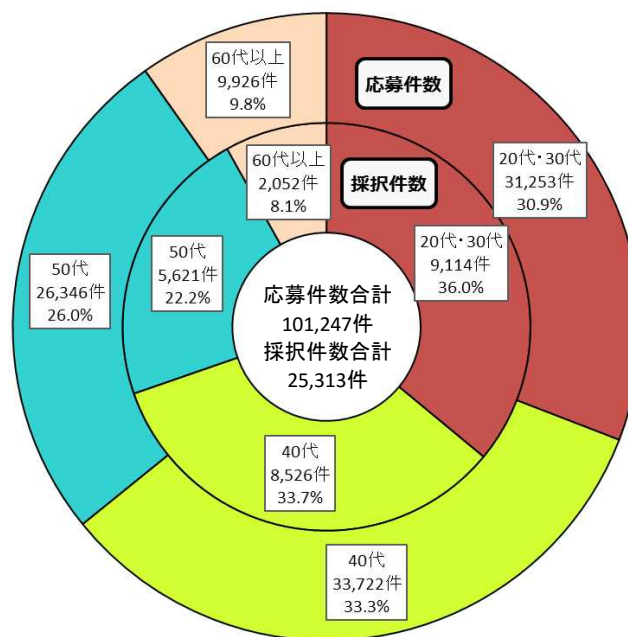
- 若手研究者（※）に係る採択件数は、全体の36.0%となっており、応募資格者等の減少に伴い、近年減少傾向にあります（図9）。

※科研費においては、平成28年9月公募分まで39歳以下を「若手研究者」として定義し、「若手研究」種目の要件としています。

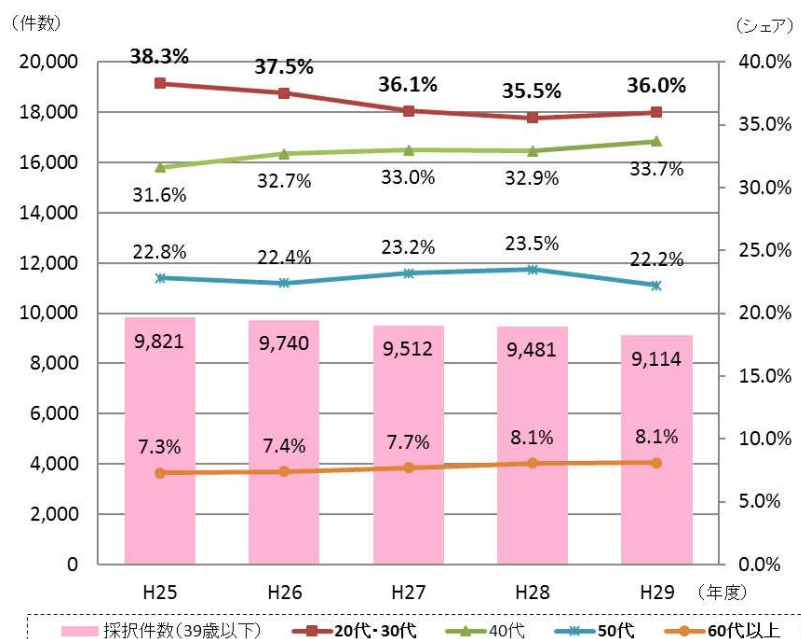
- 若手研究者の新規採択率は29.2%となっており、全体平均の25.0%を4ポイント上回っています（図10）。

【図9-1 年齢別 応募・採択の状況】（新規）

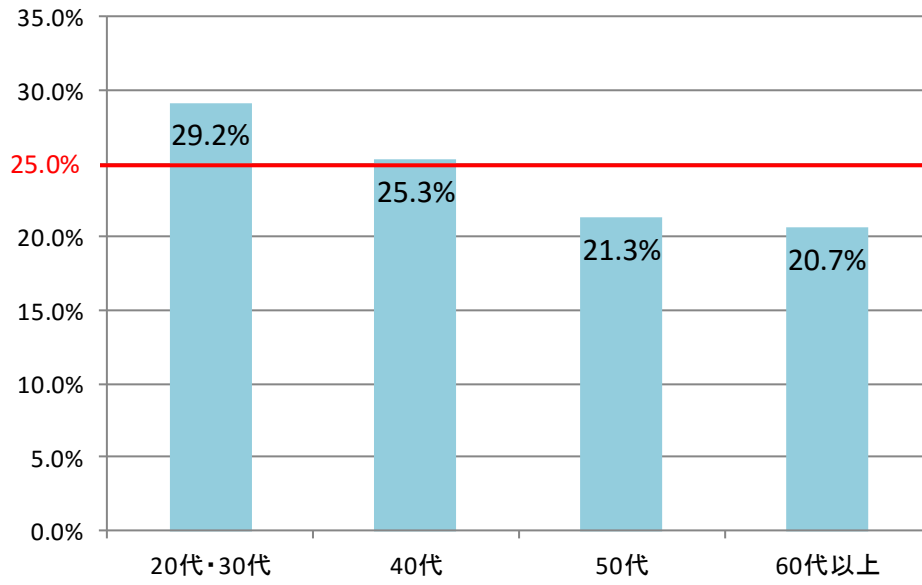
年齢別 応募件数・採択件数



【図9-2 若手研究者の採択件数・シェアの推移】（新規）



【図10 年齢別 採択率の状況】(新規)



科研費(補助金分・基金分)配分状況一覧(平成29年度 新規採択分)

平成29年10月現在

研究種目	研究課題数			配分額	1課題当たりの配分額	
	応募	採択	採択率		平均	最高
科学研究費	件 〔 105,317 〕 105,312	件 〔 27,413 〕 26,045	% 〔 26.0 〕 24.7	千円 〔 65,225,584 〕 64,667,602 〔 19,295,286 〕	千円 〔 2,379 〕 2,483	千円 〔 170,700 〕 141,500
特別推進研究	〔 107 〕 111	〔 14 〕 13	〔 13.1 〕 11.7	〔 1,384,200 〕 1,387,900 〔 416,370 〕	〔 98,871 〕 106,762	〔 170,700 〕 141,500
新学術領域研究 (研究領域提案型)	〔 6,143 〕 5,908	〔 1,051 〕 996	〔 17.1 〕 16.9	〔 6,508,750 〕 6,482,521 〔 1,944,756 〕	〔 6,193 〕 6,509	〔 137,200 〕 129,100
基盤研究(S)	〔 654 〕 645	〔 95 〕 81	〔 14.5 〕 12.6	〔 3,537,300 〕 3,343,200 〔 1,002,960 〕	〔 37,235 〕 41,274	〔 75,000 〕 89,600
基盤研究(A)	〔 2,601 〕 2,567	〔 634 〕 636	〔 24.4 〕 24.8	〔 7,299,500 〕 7,157,300 〔 2,147,190 〕	〔 11,513 〕 11,254	〔 30,700 〕 32,000
基盤研究(B)	〔 11,369 〕 11,041	〔 2,813 〕 2,729	〔 24.7 〕 24.7	〔 14,441,400 〕 13,757,100 〔 4,127,130 〕	〔 5,134 〕 5,041	〔 12,700 〕 13,500
基盤研究(C) * 1	〔 38,049 〕 40,486	〔 11,392 〕 11,983	〔 29.9 〕 29.6	〔 15,166,170 〕 15,608,300 〔 4,682,490 〕	〔 1,331 〕 1,303	〔 3,500 〕 3,400
挑戦的萌芽研究 * 1、2	〔 17,895 〕 —	〔 3,613 〕 —	〔 20.2 〕 —	〔 4,871,440 〕 — 〔 — 〕	〔 1,348 〕 —	〔 2,900 〕 —
挑戦的研究(開拓) * 3	〔 — 〕 1,116	〔 — 〕 94	〔 — 〕 8.4	〔 — 〕 643,900 〔 193,170 〕	〔 — 〕 6,850	〔 — 〕 16,200
挑戦的研究(萌芽) * 1、3	〔 — 〕 14,491	〔 — 〕 1,586	〔 — 〕 10.9	〔 — 〕 3,769,800 〔 1,130,940 〕	〔 — 〕 2,377	〔 — 〕 4,700
若手研究(A)	〔 1,721 〕 1,837	〔 423 〕 433	〔 24.6 〕 23.6	〔 3,199,200 〕 3,277,700 〔 983,310 〕	〔 7,563 〕 7,570	〔 18,400 〕 18,100
若手研究(B) * 1	〔 18,996 〕 19,271	〔 5,716 〕 5,817	〔 30.1 〕 30.2	〔 7,453,140 〕 7,913,600 〔 2,374,080 〕	〔 1,304 〕 1,360	〔 3,200 〕 3,200
研究活動スタート支援	〔 3,699 〕 3,774	〔 925 〕 945	〔 25.0 〕 25.0	〔 1,014,200 〕 976,300 〔 292,890 〕	〔 1,096 〕 1,033	〔 1,500 〕 1,500
奨励研究	〔 4,083 〕 4,065	〔 737 〕 732	〔 18.1 〕 18.0	〔 350,284 〕 349,981	〔 475 〕 478	〔 900 〕 820
研究成果公開促進費	〔 946 〕 1,048	〔 419 〕 386	〔 44.3 〕 36.8	〔 871,100 〕 781,900	〔 2,079 〕 2,026	〔 17,600 〕 10,200
特別研究員奨励費	〔 2,694 〕 2,336	〔 2,694 〕 2,336	〔 — 〕 —	〔 2,431,300 〕 2,312,600 〔 151,050 〕	〔 902 〕 990	〔 3,000 〕 3,000
合計	〔 108,957 〕 108,696	〔 30,526 〕 28,767	〔 28.0 〕 26.5	〔 68,527,984 〕 67,762,102 〔 19,446,336 〕	〔 2,245 〕 2,356	〔 170,700 〕 141,500

(注1) []内は、前年度直接経費を示す。

(注2) []内は、間接経費(外数)。

(注3) * 1は、基金化研究種目であるため、「配分額」欄及び「1課題あたりの配分額」欄には平成29年度の当初計画に対する配分額を計上。

(注4) * 2は、平成29年度の新規募集なし。

(注5) * 3は、平成29年度から新規募集開始。

(注6) 「新学術領域研究(研究領域提案型)」「学術研究支援基盤形成」、「特設分野研究」、「特別研究促進費」、「国際共同研究加速基金(国際共同研究強化・帰国発展研究)」、「特設分野研究基金」及び「特定奨励費」は除く。

科研費(補助金分・基金分)配分状況一覧(平成29年度 新規採択+継続分)

平成29年10月現在

研究種目	研究課題数		配分額 千円	1課題当たりの配分額	
	応募 件	採択 件		平均 千円	最高 千円
科学研究費	[154,160] 155,799	[76,027] 76,295	[161,661,754] 163,174,895 【 48,847,474 】	[2,126] 2,139	[170,700] 172,000
特別推進研究	[166] 166	[73] 68	[5,585,100] 5,558,200 【 1,667,460 】	[76,508] 81,738	[170,700] 172,000
新学術領域研究 (研究領域提案型)	[7,746] 7,555	[2,654] 2,643	[21,624,350] 21,799,821 【 6,539,946 】	[8,148] 8,248	[137,200] 129,100
基盤研究(S)	[990] 990	[431] 425	[12,407,500] 12,050,100 【 3,615,030 】	[28,788] 28,353	[75,000] 94,600
基盤研究(A)	[4,214] 4,167	[2,233] 2,220	[18,613,000] 18,471,700 【 5,541,510 】	[8,335] 8,321	[30,700] 32,000
基盤研究(B) * 1	[17,701] 17,752	[9,102] 9,393	[32,475,400] 33,080,533 【 9,924,160 】	[3,568] 3,522	[12,700] 13,500
基盤研究(C) * 2	[60,810] 64,621	[34,121] 36,081	[37,028,220] 38,384,070 【 11,515,221 】	[1,085] 1,064	[3,500] 3,400
挑戦的萌芽研究 * 2、3	[23,103] 4,949	[8,821] 4,949	[9,963,940] 4,590,400 【 1,377,120 】	[1,130] 928	[2,900] 2,300
挑戦的研究(開拓) * 4	[—] 1,116	[—] 94	[—] 643,900 【 193,170 】	[—] 6,850	[—] 16,200
挑戦的研究(萌芽) * 2、4	[—] 14,491	[—] 1,586	[—] 3,769,800 【 1,130,940 】	[—] 2,377	[—] 4,700
若手研究(A) * 1	[2,712] 2,874	[1,407] 1,459	[6,534,800] 6,878,400 【 2,063,520 】	[4,644] 4,714	[18,400] 18,100
若手研究(B) * 2	[28,000] 28,353	[14,709] 14,875	[15,294,309] 15,823,970 【 4,747,191 】	[1,040] 1,064	[3,200] 3,200
研究活動スタート支援	[4,635] 4,700	[1,739] 1,770	[1,784,851] 1,774,020 【 532,206 】	[1,026] 1,002	[1,500] 1,500
奨励研究	[4,083] 4,065	[737] 732	[350,284] 349,981	[475] 478	[900] 820
研究成果公開促進費	[1,024] 1,137	[497] 475	[1,310,300] 1,319,900	[2,636] 2,779	[37,300] 42,100
特別研究員奨励費	[6,561] 5,894	[6,561] 5,894	[5,918,920] 5,343,809 【 432,199 】	[902] 907	[3,000] 3,000
合計	[161,745] 162,830	[83,085] 82,664	[168,890,974] 169,838,604 【 49,279,673 】	[2,033] 2,055	[170,700] 172,000

(注1) 本資料は、今年度採択された新規課題に既に採択されている継続課題を加え集計したものである。

(注2) []内は、前年度直接経費を示す。

(注3) 【 】内は、間接経費(外数)。

(注4) * 1のうち、平成24～26年度採択課題は一部基金を措置しているため、「配分額」欄及び「1課題あたりの配分額」欄には平成29年度の当初計画に対する配分額を計上。

(注5) * 2は、基金化研究種目であるため、「配分額」欄及び「1課題あたりの配分額」欄には平成29年度の当初計画に対する配分額を計上。

(注6) * 3は、継続課題のみ計上。

(注7) * 4は、平成29年度から新規募集開始。

(注8) 平成27年度、平成28年度の「国際共同研究加速基金(国際活動支援班)」の配分状況は、「新学術領域研究(研究領域提案型)」に含めて計上。

(注9) 「新学術領域研究(研究領域提案型)」「学術研究支援基盤形成」、「特設分野研究」、「特別研究促進費」、「国際共同研究加速基金(国際共同研究強化・帰国発展研究)」、「特設分野研究基金」及び「特定奨励費」は除く。

科研費(基金分) 配分状況一覧(平成29年度 新規採択分)

【基金化種目】

平成29年10月現在

研究種目	研究課題数			配分額	1課題あたりの配分額	
	応募	採択	採択率		平均	最高
科学研究費	件	件	%	千円	千円	千円
	[57,045]	[17,108]	[30.0]	[53,960,950]	[3,154]	[4,000]
	74,248	19,386	26.1	64,049,300	3,304	5,000
				[19,214,790]		
基盤研究(C)	[38,049]	[11,392]	[29.9]	[38,115,240]	[3,346]	[4,000]
	40,486	11,983	29.6	39,527,200	3,299	4,100
				[11,858,160]		
挑戦的研究(萌芽)	[—]	[—]	[—]	[—]	[—]	[—]
	14,491	1,586	10.9	7,582,400	4,781	5,000
				[2,274,720]		
若手研究(B)	[18,996]	[5,716]	[30.1]	[15,845,710]	[2,772]	[3,700]
	19,271	5,817	30.2	16,939,700	2,912	3,800
				[5,081,910]		
合計	[57,045]	[17,108]	[30.0]	[53,960,950]	[3,154]	[4,000]
	74,248	19,386	26.1	64,049,300	3,304	5,000
				[19,214,790]		

(注1) 本資料は「資料1-1-1」のうち、基金化研究種目である「基盤研究(C)」、「挑戦的研究(萌芽)」、「若手研究(B)」について集計したもの。

(注2) 【 】内は、間接経費(外数)。

(注3) []内は、前年度直接経費を示す。

(注4) 「配分額」欄及び「1課題あたりの配分額」欄には研究期間全体の配分額を計上。

(注5) 「特設分野研究基金」は除く。

科研費(特設分野研究基金)配分状況一覧(平成29年度 新規採択分)

平成29年10月現在

研究分野	研究課題数			配分額	1課題あたりの配分額	
	応募 件	採択 件	採択率 %		平均 千円	最高 千円
紛争研究	88	11	12.5	千円 86,200 【 25,860 】	7,836	14,400
遷移状態制御	223	18	8.1	137,100 【 41,130 】	7,617	14,400
構成的システム生物学	277	30	10.8	283,400 【 85,020 】	9,447	14,400
グローバル・スタディーズ	115	13	11.3	124,700 【 37,410 】	9,592	14,400
人工物システムの強化	105	9	8.6	105,400 【 31,620 】	11,711	14,400
複雑系疾病論	191	20	10.5	188,000 【 56,400 】	9,400	14,400
オラリティと社会	182	22	12.1	181,800 【 54,540 】	8,264	14,500
次世代の農資源利用	345	22	6.4	225,300 【 67,590 】	10,241	14,400
情報社会におけるトラスト	112	12	10.7	115,600 【 34,680 】	9,633	14,400
合計	1,638	157	9.6	1,447,500 【 434,250 】	9,220	14,500

(注1) 【 】内は、間接経費(外数)。

(注2) 「配分額」欄及び「1課題あたりの配分額」欄には研究期間全体の配分額を計上。

(注3) 「特設分野研究」は平成26年度より設定を開始していますが、平成27年度より「特設分野研究基金」として整理。

①平成29年度 特別推進研究 新規課題一覧

特別推進研究	国際的に高い評価を得ている研究であって、格段に優れた研究成果が期待される1人又は比較的少人数の研究者で行う研究(期間3～5年、1課題5億円程度を応募総額の上限の目安とするが、上限、下限とも制限は設けない)
--------	--

(1)人文社会系(1課題)

研究代表者	研究課題名	研究期間
ひぐち よしお 樋口 美雄	慶應義塾大学・商学部・教授 長寿社会における世代間移転と経済格差：パネルデータによる政策評価分析	平成29～33年度

(2)理工系(8課題)

○数物系科学(4課題)

研究代表者	研究課題名	研究期間
わたなべ なおき 渡部 直樹	北海道大学・低温科学研究 所・教授 星間塵表面における分子進化の 解明：素過程からのアプローチ	平成29～33年度
しげかわ ひでみ 重川 秀実	筑波大学・数理物質科学 研究科(系)・教授 サブサイクル時間分解走査トン ネル顕微鏡法の開発と応用	平成29～33年度
ふじさわ あきひで 藤澤 彰英	九州大学・応用力学研究 所・教授 統合観測システムで解き明かす 乱流プラズマの構造形成原理 と機能発現機構	平成29～33年度
わだ みちはる 和田 道治	高エネルギー加速器研究機 構・素粒子原子核研究所・教授 革新的質量分光器を用いた重 元素の起源の研究	平成29～33年度

○化学(2課題)

研究代表者	研究課題名	研究期間
ちやたに なおと 茶谷 直人	大阪大学・工学(系)研究 科(研究院)・教授 分子活性化を基軸とする次世 代型触媒反応の開発	平成29～33年度
みうら まさひろ 三浦 雅博	大阪大学・工学(系)研究 科(研究院)・教授 炭素-水素結合活性化の化学 の深化による有機合成技術 の革新	平成29～33年度

○工学(2課題)

研究代表者	研究課題名	研究期間
おおの ひでお 大野 英男	東北大学・電気通信研究 所・教授 スピントロニクスを用いた人 工知能ハードウェアパラダイ ムの創成	平成29～33年度
いっはら ゆういち 幾原 雄一	東京大学・工学(系)研究 科(研究院)・教授 原子・イオンダイナミクスの 超高分解能直接観察に基づく 新材料創成	平成29～33年度

(3)生物系(4課題)

研究代表者	研究課題名	研究期間
やなぎさわ まさし 柳沢 正史	筑波大学・国際統合睡眠 医科学研究機構・教授 フォワード・ジェネティクス による睡眠覚醒制御機構の 解明	平成29～33年度
ふかだ よしたか 深田 吉孝	東京大学・理学(系)研究 科(研究院)・教授 フレキシブルな概日リズム振 動体の分子解剖と個体制御	平成29～33年度
しまだ いちお 嶋田 一夫	東京大学・薬学研究科(研 究院)・教授 核磁気共鳴法による膜タン パク質のin situ機能解明	平成29～33年度
さいとう みちのり 斎藤 通紀	京都大学・医学(系)研究 科(研究院)・教授 ヒト生殖細胞発生機構の解 明とその試験管内再構成	平成29～33年度

②平成29年度 新学術領域研究(研究領域提案型) 採択研究領域一覧

新学術領域研究 (研究領域提案型)	多様な研究者グループにより提案された、我が国の学術水準の向上・強化につながる新たな研究領域について、共同研究や研究人材の育成、設備の共用化等の取組を通じて発展させる(期間5年、1領域単年度当たり1,000万円～3億円程度を原則とする)
----------------------	---

(1)人文・社会系(2領域)

領域番号	領域代表者	領域略称名	研究領域名	研究期間	
1901	やまぐち まさみ 山口 真美	中央大学・文学部・教授	顔・身体学	トランスカルチャー状況下における顔身体学の構築—多文化をつなぐ顔と身体表現	平成29～33年度
1902	あさの とよみ 浅野 豊美	早稲田大学・政治経済学術院・教授	和解学	和解学の創成—正義ある和解を求めて	平成29～33年度

(2)理工系(7領域)

領域番号	領域代表者	領域略称名	研究領域名	研究期間	
2901	せきね やすひと 関根 康人	東京大学・大学院理学系研究科(理学部)・准教授	水惑星学	水惑星学の創成	平成29～33年度
2902	こたに もとこ 小谷 元子	東北大学・理学研究科・教授	材料離散幾何解析	次世代物質探索のための離散幾何学	平成29～33年度
2903	かとう まさこ 加藤 昌子	北海道大学・理学研究院・教授	ソフトクリスタル	ソフトクリスタル:高秩序で柔軟な応答系の学理と光機能	平成29～33年度
2904	はまち いたる 浜地 格	京都大学・工学研究科・教授	分子夾雑化学	分子夾雑の生命化学	平成29～33年度
2905	たなか たかひろ 田中 貴浩	京都大学・理学研究科・教授	重力波創世記	重力波物理学・天文学:創世記	平成29～33年度
2906	かけや ひであき 掛谷 秀昭	京都大学・薬学研究科・教授	化学コミュニ	化学コミュニケーションのフロンティア	平成29～33年度
2907	かない もとむ 金井 求	東京大学・大学院薬学系研究科(薬学部)・教授	ハイブリッド触媒	分子合成オンデマンドを実現するハイブリッド触媒系の創製	平成29～33年度

(3)生物系(5領域)

領域番号	領域代表者	領域略称名	研究領域名	研究期間	
3901	くろだ しんや 黒田 真也	東京大学・大学院理学系研究科(理学部)・教授	代謝統合オミクス	代謝アダプテーションのトランスオミクス解析	平成29～33年度
3902	くらたに しげる 倉谷 滋	国立研究開発法人理化学研究所・倉谷形態進化研究室・主任研究員	進化制約方向性	進化の制約と方向性～微生物から多細胞生物までを貫く表現型進化原理の解明～	平成29～33年度
3903	うめだ まさあき 梅田 正明	奈良先端科学技術大学院大学・バイオサイエンス研究科・教授	植物多能性幹細胞	植物の生命力を支える多能性幹細胞の基盤原理	平成29～33年度
3904	しみず しげおみ 清水 重臣	東京医科歯科大学・難治疾患研究所・教授	オルガネラゾーン	細胞機能を司るオルガネラ・ゾーンの解読	平成29～33年度
3905	たちばな まこと 立花 誠	徳島大学・先端酵素学研究所(酵素)・教授	性スペクトラム	性スペクトラム—連続する表現型としての雌雄	平成29～33年度

(4)複合領域(6領域)

領域番号	領域代表者	領域略称名	研究領域名	研究期間	
4901	まつしま こうじ 松島 綱治	東京大学・大学院医学系研究科(医学部)・教授	炎症細胞社会	予防を科学する炎症細胞社会学	平成29～33年度
4902	かわむらけんじ 川村 賢二	国立極地研究所・研究教育系・准教授	南極の海と氷床	熱—水—物質の巨大リザーバ:全球環境変動を駆動する南大洋・南極氷床	平成29～33年度
4903	おかの やかずお 岡ノ谷 一夫	東京大学・大学院総合文化研究科・教授	共創言語進化	共創的コミュニケーションのための言語進化学	平成29～33年度
4904	ふじた なおや 藤田 直也	公益財団法人がん研究会・がん化学療法センター・所長	細胞ダイバース	細胞社会ダイバーシティの統合的解明と制御	平成29～33年度
4905	びとう はるひこ 尾藤 晴彦	東京大学・大学院医学系研究科(医学部)・教授	脳情報動態	脳情報動態を規定する多領域連関と並列処理	平成29～33年度
4906	しん けんじん 沈 建仁	岡山大学・異分野基礎科学研究所・教授	革新的光物質変換	光合成分子機構の学理解明と時空間制御による革新的光—物質変換系の創製	平成29～33年度

③平成29年度 基盤研究(S) 新規課題一覧

基盤研究(S)	一人又は比較的少人数の研究者が行う独創的・先駆的な研究 (期間原則5年、1課題5,000万円以上2億円程度まで)
---------	---

(1)総合系 (15課題)

○情報学(5課題)

研究代表者	研究課題名	研究期間
こしんこう 胡 振江	国立情報学研究所・アーキテクチャ科学研究系・教授 双方向変換の深化による自律分散ビッグデータの相互運用基盤に関する研究	平成29～33年度
うちだ せいいち 内田 誠一	九州大学・システム情報科学研究院・教授 機械可読時代における文字科学の創成と応用展開	平成29～33年度
なかむら さとし 中村 哲	奈良先端科学技術大学院大学・情報科学研究科・教授 次世代音声翻訳の研究	平成29～33年度
ながはら はじめ 長原 一	九州大学・システム情報科学研究院・准教授 多元コンピューショナル光計測による手術支援応用	平成29～33年度
さとう けん 佐藤 健	国立情報学研究所・情報学プリンシプル研究系・教授 裁判過程における人工知能による高次推論支援	平成29～33年度

○環境学(2課題)

研究代表者	研究課題名	研究期間
あべ あやこ 阿部 彩子	東京大学・大気海洋研究所・教授 過去の大規模な気候変動における氷床・海洋・大気の相互作用の解明	平成29～33年度
よした なおひろ 吉田 尚弘	東京工業大学・物質理工学院・教授 アイソトログによる地球表層環境診断	平成29～33年度

○複合領域(8課題)

研究代表者	研究課題名	研究期間
しろうず はじめ 白水 始	東京大学・高大接続研究開発センター・教授 評価の刷新—学習科学による授業モニタリングシステムの開発と社会実装—	平成29～33年度
こしむら しゆんいち 越村 俊一	東北大学・災害科学国際研究所・教授 理・工・医学の連携による津波の広域被害把握技術の深化と災害医療支援システムの革新	平成29～33年度
よこた たかのり 横田 隆徳	東京医科歯科大学・大学院医歯学総合研究科・教授 血液脳関門通過性ヘテロ核酸の開発	平成29～33年度
いのうえ まさゆき 井上 将行	東京大学・大学院薬学系研究科(薬学部)・教授 巨大複雑天然物群の網羅的創出による未踏創薬モレキュラースペースの開拓	平成29～33年度
しおみ みきこ 塩見 美喜子	東京大学・大学院理学系研究科(理学部)・教授 トランスポゾン侵略から生殖ゲノムをまもるpiRNA作動原理の統合的理解	平成29～33年度
はんた ひろし 半田 宏	東京医科大学・医学部・特任教授 脳神経幹細胞の増殖分化を制御するサリドマイド標的因子セレブロンの新規作動薬の探索	平成29～31年度
いいの ゆういち 飯野 雄一	東京大学・大学院理学系研究科(理学部)・教授 行動スイッチを引き起こす分子と神経回路の完全解明	平成29～33年度
ほそや さとし 細谷 聡	信州大学・学術研究院繊維学系・教授 スマートテキスタイルの創製とヘルスケア衣環境への実用展開に関する研究	平成29～33年度

(2)人文社会系(5課題)

○人文学(5課題)

研究代表者	研究課題名	研究期間
ながしま ゆうじ 長嶋 祐二	工学院大学・情報学部(情報工学部)・教授 多用途型日本手話言語データベース構築に関する研究	平成29～32年度
かりまた しげひさ 狩俣 繁久	琉球大学・国際沖縄研究所・教授 言語系統樹を用いた琉球語の比較・歴史言語学的研究	平成29～33年度
しろやま ともこ 城山 智子	東京大学・大学院経済学研究科(経済学部)・教授 近代アジアにおける水圏と社会経済—データベースと空間解析による新しい地域史の探求	平成29～33年度
たじま いさお 田島 公	東京大学・史料編纂所・教授 天皇家・公家文庫収蔵史料の高度利用化と日本目録学の進展—知の体系の構造伝来の解明	平成29～33年度
なかつか たけし 中塚 武	総合地球環境学研究所・研究部・教授 年輪酸素同位体比を用いた日本列島における先史暦年代体系の再構築と気候変動影響評価	平成29～33年度

(3)理工系(41課題)

○総合理工(8課題)

研究代表者	研究課題名	研究期間
むらた やすじろう 村田 靖次郎	京都大学・化学研究所・教授 ナノスケールラボラトリーの創製と深化	平成29～33年度
おおいわ あきら 大岩 顕	大阪大学・産業科学研究所・教授 電気制御量子ドットを使った光子—電子スピン相互量子状態変換の研究	平成29～33年度
あんどう としお 安藤 敏夫	金沢大学・パイオAFM先端研究センター・特任教授 極めて柔らかい膜環境にあるタンパク質分子のナノ動態イメージングの実現	平成29～33年度
やまだ ひろふみ 山田 啓文	京都大学・工学研究科・教授 高分解能原子間力顕微鏡・分光法による生体分子間認識・相互作用力の直接可視化	平成29～33年度
たけや じゆんいち 竹谷 純一	東京大学・大学院新領域創成科学研究科・教授 単結晶有機半導体中電子伝導の巨大応力歪効果とフレキシブルメカノエレクトロニクス	平成29～33年度
たなか こういちろう 田中 耕一郎	京都大学・理学研究科・教授 テラヘルツ高強度場物理を基盤とした非線形フォトエレクトロニクスの新展開	平成29～33年度
のだ すすむ 野田 進	京都大学・工学研究科・教授 近接場熱輻射の帯域制御手法の確立と熱光発電への展開	平成29～33年度
みやげ やすひろ 三宅 康博	高エネルギー加速器研究機構・物質構造科学研究所・教授 高輝度ミュオンマイクロビームによる透過型ミュオン顕微鏡イメージング	平成29～33年度

○数物系科学(14課題)

研究代表者	研究課題名	研究期間
さいとう まさひこ 齋藤 政彦	神戸大学・理学(系)研究科(研究院)・教授 代数幾何と可積分系の融合 — 理論の深化と数学・数理物理学における新展開 —	平成29～33年度
さえき おさむ 佐伯 修	九州大学・マス・フォア・インダストリ研究所・教授 幾何的トポロジーと写像の特異点論の革新的研究	平成29～33年度
あきやま まさゆき 秋山 正幸	東北大学・理学研究科・准教授 すばる望遠鏡トモグラフィ補償光学で明かす銀河骨格の確立過程	平成29～33年度
こうの こうたろう 河野 孝太郎	東京大学・大学院理学系研究科(理学部)・教授 ミリ波サブミリ波帯輝線銀河の無バイアス探索に基づく隠された宇宙星形成史の研究	平成29～33年度
てしま まさひろ 手嶋 政廣	東京大学・宇宙線研究所・教授 CTA 大口径望遠鏡アレイによる極限宇宙の研究	平成29～33年度
あおき しげき 青木 茂樹	神戸大学・人間発達環境学研究科・教授 気球搭載型エマルジョン望遠鏡による宇宙ガンマ線未解決課題の解明	平成29～33年度
かんだ のぶゆき 神田 展行	大阪市立大学・大学院理学研究科・教授 重力波観測時代に臨む較正標準化とデータ解析高精度化	平成29～33年度
たじま おさむ 田島 治	高エネルギー加速器研究機構・素粒子原子核研究所・准教授 史上最大のCMB望遠鏡群で観るビッグバン宇宙の種火とニュートリノ質量の絶対値	平成29～33年度
みはら さとし 三原 智	高エネルギー加速器研究機構・素粒子原子核研究所・教授 大強度パルスミュオンビームで解き明かす荷電レプトン間のフレーバー混合	平成29～33年度
まえの よしてる 前野 悦輝	京都大学・理学研究科・教授 直流電場・電流・強相関電子系の新しい制御パラメータ	平成29～33年度
かわむら ひかる 川村 光	大阪大学・理学研究科・教授 フラストレーションが創るスピントクスチャ	平成29～33年度
はつがい やすひろ 初貝 安弘	筑波大学・数理物質系・教授 トポロジカル相でのバルク・エッジ対応の多様性と普遍性:固体物理を越えて分野横断へ	平成29～33年度
おかもと はじめ 岡本 創	九州大学・応用力学研究所・教授 次世代型アクティブセンサ搭載衛星の複合解析による雲微物理特性・鉛直流研究	平成29～33年度
おおむら よしはる 大村 善治	京都大学・生存圏研究所・教授 宇宙プラズマ中の電磁サイクロトロン波による電子加速散乱機構の実証的研究	平成29～33年度

○化学(5課題)

研究代表者	研究課題名	研究期間
あだち しんいち 足立 伸一	高エネルギー加速器研究機構・物質構造科学研究所・教授 フェムト秒時間分解X線溶液散乱による分子構造の超高速ダイナミクス の直接観測	平成29～33年度
やまもと ひさし 山本 尚	中部大学・総合工学研究所・教授 明日をひらく基質支配の化学反応開発	平成29～33年度
いわさわ のぶはる 岩澤 伸治	東京工業大学・理学院・教授 二酸化炭素資源化反応の新展開	平成29～33年度
ぐん ちえんびん グン 剣澤	北海道大学・先端生命科学研究院・教授 犠牲結合原理が導く戦略:金属を凌駕するソフト・ハード複合強靱材料の創製と機能開拓	平成29～33年度
かんの りょうじ 菅野 了次	東京工業大学・物質理工学院・教授 超イオン導電体の創出	平成29～32年度

○工学(14課題)

研究代表者		研究課題名	研究期間
じゅ やん 巨 陽	名古屋大学・工学研究科・教授	革新的応力場制御による高秩序ナノ空間構造体の創製と展開	平成29～33年度
かわむら あつお 河村 篤男	横浜国立大学・大学院工学研究院・教授	効率99.9%級のエネルギー変換が拓く持続的発展可能グリーン社会の実現	平成29～33年度
たかぎ しんいち 高木 信一	東京大学・大学院工学系研究科(工学部)・教授	layer transferによる高移動度材料3次元集積CMOSの精密構造制御	平成29～33年度
そめや たかお 染谷 隆夫	東京大学・工学(系)研究科(研究院)・教授	拍動する心筋細胞シートを用いた伸縮性多点電極アレイによる薬物反応の評価	平成29～33年度
おおすか こういち 大須賀 公一	大阪大学・工学研究科・教授	昆虫のゾンビ化から紐解く生物の多様な振る舞いの源泉	平成29～33年度
いかが としはる 伊香賀 俊治	慶應義塾大学・理工学部(矢上)・教授	住環境が脳・循環器・呼吸器・運動器に及ぼす影響実測と疾病・介護予防便益評価	平成29～33年度
ほうの かずひろ 宝野 和博	物質・材料研究機構・磁性・スピントロニクス材料研究拠点・フェロー・拠点長	実用デバイスに向けたハーフメタルホイスラー合金のスピンの伝導機構の解明	平成29～33年度
ほその ひでお 細野 秀雄	東京工業大学・科学技術創成研究院・教授	電子化物のコンセプトと応用の新展開	平成29～33年度
まきの あきひろ 牧野 彰宏	東北大学・金属材料研究所・教授	次世代完全レア・アースフリー磁石として利用可能なL10規則相の人工的創製研究開発	平成29～33年度
やすだ ひでゆき 安田 秀幸	京都大学・工学研究科・教授	三次元時間分解・その場観察を基礎とした凝固組織のダイナミクスの構築と展開	平成29～33年度
わだ ゆうじ 和田 雄二	東京工業大学・物質理工学院・教授	マイクロ波誘起非平衡状態の学理とその固体・界面化学反応制御法への応用展開	平成29～33年度
おおまさ たけし 大政 健史	大阪大学・工学研究科・教授	工業用動物細胞を用いた統合バイオプロセスに関する基盤的研究	平成29～33年度
たけやま はるこ 竹山 春子	早稲田大学・理工学術院・教授	新規生理活性物質生産株の超ハイスループットスクリーニングプラットフォーム構築	平成29～33年度
たかはし ひろゆき 高橋 浩之	東京大学・大学院工学系研究科(工学部)・教授	多光子ガンマ線時間/空間相関型断層撮像法の研究	平成29～33年度

(4)生物系(20課題)

○総合生物(3課題)

研究代表者		研究課題名	研究期間
さかの ひとし 坂野 仁	福井大学・学術研究院医学系部門・特命教授	嗅覚系を用いた感覚情報の価値付けと出力判断の解明	平成29～33年度
みやした やすし 宮下 保司	順天堂大学・医学研究科・特任教授	大脳メタ記憶神経回路の解明:光遺伝学による内省の因果的制御	平成29～33年度
にしかわ ひろよし 西川 博嘉	名古屋大学・医学系研究科・教授	発がんの人種差と免疫応答の関わり方の解明	平成29～33年度

○生物学(5課題)

研究代表者		研究課題名	研究期間
あらい ひろゆき 新井 洋由	東京大学・大学院薬学系研究科(薬学部)・教授	オルガネラ膜特異的脂質環境の細胞内情報発信プラットフォームとしての新機能の解明	平成29～33年度
あきやま しゅうじ 秋山 修志	分子科学研究所・協奏分子システム研究センター・教授	統合的多階層アプローチによるシアノバクテリア生物時計システムの展開	平成29～33年度
さが ゆみこ 相賀 裕美子	国立遺伝学研究所・系統生物研究センター・教授	生殖細胞の性分化機構	平成29～33年度
ふかがわ たつお 深川 竜郎	大阪大学・生命機能研究科・教授	染色体分配に必須なセントロメアの形成機構の解明	平成29～33年度
しん けんじん 沈 建仁	岡山大学・異分野基礎科学研究所・教授	高分解能・時間分解構造解析による光化学系II水分解反応機構の解明	平成29～33年度

○農学(5課題)

研究代表者		研究課題名	研究期間
にしやま まこと 西山 真	東京大学・生物生産工学研究センター・教授	アミノ基キャリアタンパク質を介する生合成機構の解明と二次代謝産物構造多様性の拡張	平成29～33年度
あさの やすひさ 浅野 泰久	富山県立大学・工学部・教授	動植物酵素の異種宿主における可溶性発現技術の開発とそれらの有用物質生産への利用	平成29～33年度
うちだ こうじ 内田 浩二	東京大学・大学院農学生命科学研究科(農学部)・教授	食を起源とする短寿命分子種の生命基盤	平成29～33年度
ふなかわ しんや 舟川 晋也	京都大学・地球環境学堂・教授	「ミニマム・ロスの農業」実現を目指して	平成29～33年度
しらす けん 白須 賢	理化学研究所・環境資源科学研究センター・グループディレクター	植物と病原体の攻防における分子機構	平成29～33年度

○医歯薬学(7課題)

研究代表者		研究課題名	研究期間
うちやま まさのぶ 内山 真伸	東京大学・大学院薬学系研究科(薬学部)・教授	物質と生命を光でつなぐ分子技術の開発	平成29～33年度
いわい かずひろ 岩井 一宏	京都大学・医学研究科・教授	直鎖状ユビキチン鎖を生成するLUBACリガーゼの統括的研究	平成29～33年度
よしむら あきひこ 吉村 昭彦	慶應義塾大学・医学部(信濃町)・教授	炎症の終息と組織修復に関与する免疫細胞システムの解明	平成29～33年度
さとう としろう 佐藤 俊朗	慶應義塾大学・医学部(信濃町)・准教授	オルガノドライブラリーの構築による消化器疾患形質の統合的理解	平成29～33年度
にしなかわら りゆういち 西中村 隆一	熊本大学・発生医学研究所・教授	試験管内ネフロン誘導法に基づくヒト腎臓の病態解明と再構築	平成29～33年度
やました としひで 山下 俊英	大阪大学・医学系研究科・教授	神経回路修復医学の創成	平成29～33年度
いまい ゆみこ 今井 由美子	秋田大学・医学(系)研究科(研究院)・教授	重症ウイルス感染症における高次エピゲノム作動原理の解明と新規治療基盤の確立	平成29～33年度

研究者が所属する研究機関種別 配分状況表（平成29年度 新規採択分）

（単位：千円）

研究機関種別	研究者登録人数	応募件数	採択件数	採択率	応募額	配分額(直接経費) (a)	配分額(間接経費) (b)	配分額(合計) (a+b)
国立大学	84,843 (30.6%)	49,769 (49.2%)	14,610 (54.8%)	29.4%	240,895,669 (59.4%)	41,020,300 (63.2%)	12,306,090 (63.2%)	53,326,390 (63.2%)
	85,254 (30.3%)	48,819 (48.2%)	13,578 (53.6%)	27.8%	237,439,139 (58.2%)	40,415,521 (62.8%)	12,124,656 (62.8%)	52,540,177 (62.8%)
公立大学	17,733 (6.4%)	7,735 (7.6%)	1,959 (7.3%)	25.3%	23,684,098 (5.8%)	3,689,900 (5.7%)	1,106,970 (5.7%)	4,796,870 (5.7%)
	18,152 (6.5%)	7,903 (7.8%)	1,911 (7.5%)	24.2%	24,609,138 (6.0%)	3,550,500 (5.5%)	1,065,150 (5.5%)	4,615,650 (5.5%)
私立大学	118,178 (42.7%)	31,361 (31.0%)	7,037 (26.4%)	22.4%	86,725,154 (21.4%)	12,024,300 (18.5%)	3,607,290 (18.5%)	15,631,590 (18.5%)
	120,269 (42.7%)	32,051 (31.7%)	6,883 (27.2%)	21.5%	88,768,041 (21.7%)	12,261,300 (19.1%)	3,678,390 (19.1%)	15,939,690 (19.1%)
その他	56,297 (20.3%)	12,369 (12.2%)	3,070 (11.5%)	24.8%	54,356,421 (13.4%)	8,140,800 (12.5%)	2,442,240 (12.5%)	10,583,040 (12.5%)
	57,715 (20.5%)	12,474 (12.3%)	2,941 (11.6%)	23.6%	57,459,189 (14.1%)	8,090,300 (12.6%)	2,427,090 (12.6%)	10,517,390 (12.6%)
短期大学、 高等専門学校	12,231 (4.4%)	3,351 (3.3%)	453 (1.7%)	13.5%	7,345,712 (1.8%)	681,000 (1.0%)	204,300 (1.0%)	885,300 (1.0%)
	12,039 (4.3%)	3,340 (3.3%)	421 (1.7%)	12.6%	7,527,443 (1.8%)	647,800 (1.0%)	194,340 (1.0%)	842,140 (1.0%)
大学共同利用機関 法人	2,446 (0.9%)	1,208 (1.2%)	386 (1.4%)	32.0%	8,823,229 (2.2%)	1,714,900 (2.6%)	514,470 (2.6%)	2,229,370 (2.6%)
	2,493 (0.9%)	1,163 (1.1%)	366 (1.4%)	31.5%	9,026,584 (2.2%)	1,613,600 (2.5%)	484,080 (2.5%)	2,097,680 (2.5%)
国公立試験研究 機関	6,965 (2.5%)	1,171 (1.2%)	340 (1.3%)	29.0%	3,796,821 (0.9%)	582,600 (0.9%)	174,780 (0.9%)	757,380 (0.9%)
	7,251 (2.6%)	1,203 (1.2%)	354 (1.4%)	29.4%	4,046,429 (1.0%)	726,700 (1.1%)	218,010 (1.1%)	944,710 (1.1%)
国立研究開発法人、 独立行政法人、 特殊法人 等	22,019 (7.9%)	5,637 (5.6%)	1,630 (6.1%)	28.9%	29,665,048 (7.3%)	4,433,000 (6.8%)	1,329,900 (6.8%)	5,762,900 (6.8%)
	22,924 (8.1%)	5,783 (5.7%)	1,562 (6.2%)	27.0%	32,204,638 (7.9%)	4,435,900 (6.9%)	1,330,770 (6.9%)	5,766,670 (6.9%)
社団法人、 財団法人	5,293 (1.9%)	847 (0.8%)	227 (0.9%)	26.8%	3,701,080 (0.9%)	539,800 (0.8%)	161,940 (0.8%)	701,740 (0.8%)
	5,515 (2.0%)	836 (0.8%)	211 (0.8%)	25.2%	3,712,873 (0.9%)	570,700 (0.9%)	171,210 (0.9%)	741,910 (0.9%)
企業・NPO等の研究所	7,343 (2.7%)	155 (0.2%)	34 (0.1%)	21.9%	1,024,531 (0.3%)	189,500 (0.3%)	56,850 (0.3%)	246,350 (0.3%)
	7,493 (2.7%)	149 (0.1%)	27 (0.1%)	18.1%	941,222 (0.2%)	95,600 (0.1%)	28,680 (0.1%)	124,280 (0.1%)
合計	277,051 (100.0%)	101,234 (100.0%)	26,676 (100.0%)	26.4%	405,661,342 (100.0%)	64,875,300 (100.0%)	19,462,590 (100.0%)	84,337,890 (100.0%)
	281,390 (100.0%)	101,247 (100.0%)	25,313 (100.0%)	25.0%	408,275,507 (100.0%)	64,317,621 (100.0%)	19,295,286 (100.0%)	83,612,907 (100.0%)

(注1) 平成29年度科学研究費のうち、「新学術領域研究(研究領域提案型)『学術研究支援基盤形成』」、「特設分野研究」及び「奨励研究」を除く研究課題(新規採択分)について分類。

(注2) 研究代表者が所属している研究機関により整理しているため、研究分担者の分担金を反映した配分の実態を示すものではない。

(注3) 研究者登録人数は、平成28年11月時点での所属により分類。

(注4) 上段は前年度の数値。

(注5) 四捨五入の関係上、合計と内訳の数値が一致しないことがある。

研究者が所属する研究機関種別 配分状況表（平成29年度 新規採択＋継続分）

（単位：千円）

研究機関種別	研究者登録人数	応募件数	採択件数	応募額	配分額(直接経費) (a)	配分額(間接経費) (b)	配分額(合計) (a+b)
国立大学	84,843 (30.6%)	76,099 (50.7%)	40,789 (54.2%)	303,442,822 (60.4%)	103,329,053 (64.1%)	30,998,716 (64.1%)	134,327,769 (64.1%)
	85,254 (30.3%)	75,725 (49.9%)	40,322 (53.4%)	301,062,911 (59.4%)	103,792,293 (63.7%)	31,137,688 (63.7%)	134,929,981 (63.7%)
公立大学	17,733 (6.4%)	11,416 (7.6%)	5,626 (7.5%)	28,678,967 (5.7%)	8,669,469 (5.4%)	2,600,841 (5.4%)	11,270,310 (5.4%)
	18,152 (6.5%)	11,738 (7.7%)	5,736 (7.6%)	29,778,838 (5.9%)	8,697,100 (5.3%)	2,609,130 (5.3%)	11,306,230 (5.3%)
私立大学	118,178 (42.7%)	44,808 (29.9%)	20,443 (27.2%)	104,242,771 (20.7%)	29,491,117 (18.3%)	8,847,122 (18.3%)	38,338,239 (18.3%)
	120,269 (42.7%)	46,284 (30.5%)	21,067 (27.9%)	106,862,618 (21.1%)	30,293,477 (18.6%)	9,088,043 (18.6%)	39,381,520 (18.6%)
その他	56,297 (20.3%)	17,754 (11.8%)	8,432 (11.2%)	66,072,552 (13.2%)	19,821,831 (12.3%)	5,946,549 (12.3%)	25,768,380 (12.3%)
	57,715 (20.5%)	17,987 (11.9%)	8,438 (11.2%)	69,435,934 (13.7%)	20,042,045 (12.3%)	6,012,613 (12.3%)	26,054,658 (12.3%)
短期大学、 高等専門学校	12,231 (4.4%)	4,112 (2.7%)	1,211 (1.6%)	8,023,312 (1.6%)	1,356,300 (0.8%)	406,890 (0.8%)	1,763,190 (0.8%)
	12,039 (4.3%)	4,192 (2.8%)	1,273 (1.7%)	8,279,938 (1.6%)	1,400,295 (0.9%)	420,088 (0.9%)	1,820,383 (0.9%)
大学共同利用機関 法人	2,446 (0.9%)	1,869 (1.2%)	1,039 (1.4%)	11,029,129 (2.2%)	3,912,000 (2.4%)	1,173,600 (2.4%)	5,085,600 (2.4%)
	2,493 (0.9%)	1,833 (1.2%)	1,033 (1.4%)	11,602,234 (2.3%)	4,179,950 (2.6%)	1,253,985 (2.6%)	5,433,935 (2.6%)
国公立試験研究 機関	6,965 (2.5%)	1,856 (1.2%)	1,022 (1.4%)	4,752,452 (0.9%)	1,532,831 (1.0%)	459,849 (1.0%)	1,992,680 (1.0%)
	7,251 (2.6%)	1,839 (1.2%)	988 (1.3%)	4,878,229 (1.0%)	1,553,100 (1.0%)	465,930 (1.0%)	2,019,030 (1.0%)
国立研究開発法人、 独立行政法人、 特殊法人 等	22,019 (7.9%)	8,454 (5.6%)	4,440 (5.9%)	36,334,048 (7.2%)	11,094,200 (6.9%)	3,328,260 (6.9%)	14,422,460 (6.9%)
	22,924 (8.1%)	8,670 (5.7%)	4,440 (5.9%)	38,724,438 (7.6%)	10,947,600 (6.7%)	3,284,280 (6.7%)	14,231,880 (6.7%)
社団法人、 財団法人	5,293 (1.9%)	1,231 (0.8%)	609 (0.8%)	4,668,680 (0.9%)	1,496,600 (0.9%)	448,980 (0.9%)	1,945,580 (0.9%)
	5,515 (2.0%)	1,242 (0.8%)	615 (0.8%)	4,733,873 (0.9%)	1,589,500 (1.0%)	476,850 (1.0%)	2,066,350 (1.0%)
企業・NPO等の研究所	7,343 (2.7%)	232 (0.2%)	111 (0.1%)	1,264,931 (0.3%)	429,900 (0.3%)	128,970 (0.3%)	558,870 (0.3%)
	7,493 (2.7%)	211 (0.1%)	89 (0.1%)	1,217,222 (0.2%)	371,600 (0.2%)	111,480 (0.2%)	483,080 (0.2%)
合 計	277,051 (100.0%)	150,077 (100.0%)	75,290 (100.0%)	502,437,112 (100.0%)	161,311,470 (100.0%)	48,393,228 (100.0%)	209,704,698 (100.0%)
	281,390 (100.0%)	151,734 (100.0%)	75,563 (100.0%)	507,140,301 (100.0%)	162,824,915 (100.0%)	48,847,474 (100.0%)	211,672,389 (100.0%)

(注1) 平成29年度科学研究費のうち、「新学術領域研究(研究領域提案型)『学術研究支援基盤形成』」、「特設分野研究」及び「奨励研究」を除く研究課題(新規採択＋継続分)と「国際共同研究加速基金(国際活動支援班)」の研究課題(継続分)について分類。

(注2) 研究代表者が所属している研究機関により整理しているため、研究分担者の分担金を反映した配分の実態を示すものではない。

(注3) 研究者登録人数は、平成28年11月時点での所属により分類。

(注4) 上段は前年度の数値。

(注5) 四捨五入の関係上、合計と内訳の数値が一致しないことがある。

機 関 名	新規＋継続						基盤研究の件数			備考		
	採択件数	女性比率	若手比率	配分額 (千円)	間接経費 (千円)	合計 (千円)	基盤 研究(A)	基盤 研究(B)	基盤 研究(C)	新規応募 件数	新規採択 件数	新規 採択率
新潟薬科大学	17	35.3%	17.6%	20,400	6,120	26,520	0	2	12	38	3	7.9%
大手前大学	17	47.1%	5.9%	19,600	5,880	25,480	0	1	13	21	7	33.3%
関西国際大学	17	52.9%	11.8%	18,300	5,490	23,790	0	2	10	40	6	15.0%
西九州大学	17	41.2%	29.4%	17,900	5,370	23,270	0	1	13	21	6	28.6%
長崎国際大学*	17	17.6%	41.2%	17,000	5,100	22,100	0	0	11	50	4	8.0%
東京工業高等専門学校	17	11.8%	23.5%	22,100	6,630	28,730	0	1	11	25	4	16.0%
舞鶴工業高等専門学校	17	5.9%	41.2%	15,400	4,620	20,020	0	0	11	18	7	38.9%
有明工業高等専門学校	17	11.8%	52.9%	20,800	6,240	27,040	0	1	11	48	5	10.4%
一般財団法人電力中央研究所	17	11.8%	47.1%	21,700	6,510	28,210	0	1	9	21	4	19.0%
独立行政法人国立病院機構(東京医療センター 臨床研究センター)	17	35.3%	29.4%	38,900	11,670	50,570	0	1	12	25	6	24.0%
国際教養大学	16	37.5%	31.3%	13,500	4,050	17,550	0	0	11	22	8	36.4%
埼玉工業大学	16	6.3%	25.0%	21,000	6,300	27,300	0	3	8	31	3	9.7%
千葉商科大学	16	50.0%	6.3%	15,100	4,530	19,630	0	0	14	19	3	15.8%
和洋女子大学	16	56.3%	18.8%	14,800	4,440	19,240	0	0	14	21	5	23.8%
横浜薬科大学	16	6.3%	25.0%	22,100	6,630	28,730	0	1	11	38	7	18.4%
金沢星槎大学	16	18.8%	43.8%	12,900	3,870	16,770	0	0	9	34	4	11.8%
岐阜聖徳学園大学	16	37.5%	6.3%	20,300	6,090	26,390	0	2	11	32	5	15.6%
京都造形芸術大学	16	68.8%	25.0%	23,100	6,930	30,030	1	0	11	14	6	42.9%
大阪経済法科大学	16	50.0%	43.8%	14,400	4,320	18,720	0	1	9	25	4	16.0%
沖縄国際大学	16	43.8%	50.0%	14,700	4,410	19,110	0	1	7	25	5	20.0%
秋田工業高等専門学校	16	0.0%	12.5%	14,900	4,470	19,370	0	0	12	42	2	4.8%
小山工業高等専門学校	16	0.0%	37.5%	14,500	4,350	18,850	0	0	5	41	6	14.6%
沖縄工業高等専門学校	16	31.3%	25.0%	18,500	5,550	24,050	0	0	9	48	6	12.5%
国立研究開発法人防災科学技術研究所*	16	12.5%	43.8%	40,800	12,240	53,040	1	3	3	59	11	18.6%
国立研究開発法人国際農林水産業研究センター	16	12.5%	25.0%	22,000	6,600	28,600	0	3	6	19	5	26.3%
埼玉県環境科学国際センター	16	0.0%	6.3%	23,500	7,050	30,550	0	3	9	8	3	37.5%
地方独立行政法人東京都立産業技術研究センター	16	25.0%	75.0%	14,200	4,260	18,460	0	0	3	32	3	9.4%
独立行政法人国立特別支援教育総合研究所	16	31.3%	18.8%	22,500	6,750	29,250	1	3	8	15	4	26.7%
地方独立行政法人神奈川県立病院機構神奈川 県立がんセンター(臨床研究所)	16	25.0%	31.3%	56,400	16,920	73,320	0	1	8	18	7	38.9%
地方独立行政法人大阪府立病院機構大阪母子 医療センター(研究所)	16	43.8%	12.5%	29,100	8,730	37,830	0	2	10	18	8	44.4%
公益財団法人大阪市博物館協会(大阪文化財研 究所、大阪歴史博物館、大阪市立美術館、大阪 市立東洋陶磁美術館)	16	31.3%	12.5%	14,700	4,410	19,110	0	2	11	19	5	26.3%
山形県立保健医療大学	15	73.3%	33.3%	13,200	3,960	17,160	0	0	7	37	3	8.1%
前橋工科大学	15	0.0%	13.3%	16,200	4,860	21,060	0	0	12	43	4	9.3%
下関市立大学	15	26.7%	40.0%	13,400	4,020	17,420	0	0	13	30	6	20.0%
石巻専修大学	15	33.3%	26.7%	12,800	3,840	16,640	0	0	10	18	3	16.7%
尚絅学院大学	15	26.7%	26.7%	12,900	3,870	16,770	0	0	12	18	6	33.3%
常磐大学	15	40.0%	26.7%	15,240	4,572	19,812	0	1	10	17	4	23.5%
千葉科学大学*	15	20.0%	40.0%	14,400	4,320	18,720	0	0	8	97	4	4.1%
和光大学	15	46.7%	13.3%	13,100	3,930	17,030	0	2	11	13	6	46.2%
フェリス学院大学	15	33.3%	13.3%	12,300	3,690	15,990	0	1	12	8	4	50.0%
名古屋外国語大学	15	40.0%	26.7%	17,400	5,220	22,620	0	2	6	13	4	30.8%
名古屋学芸大学	15	46.7%	13.3%	30,000	9,000	39,000	0	3	8	17	6	35.3%
明治国際医療大学	15	26.7%	26.7%	18,000	5,400	23,400	0	0	10	47	6	12.8%
関西医療大学	15	53.3%	13.3%	17,200	5,160	22,360	0	0	11	15	6	40.0%
森ノ宮医療大学	15	40.0%	33.3%	15,200	4,560	19,760	0	1	9	42	7	16.7%
姫路獨協大学*	15	20.0%	26.7%	15,700	4,710	20,410	0	0	11	74	5	6.8%
流通科学大学	15	40.0%	13.3%	17,100	5,130	22,230	0	1	11	30	8	26.7%
聖マリア学院大学	15	93.3%	40.0%	8,500	2,550	11,050	0	0	9	20	8	40.0%
八戸工業高等専門学校	15	0.0%	20.0%	14,500	4,350	18,850	0	0	11	41	5	12.2%
茨城工業高等専門学校	15	26.7%	26.7%	26,100	7,830	33,930	0	2	7	32	4	12.5%
群馬工業高等専門学校*	15	13.3%	46.7%	14,800	4,440	19,240	0	0	8	56	7	12.5%
東京都立産業技術高等専門学校*	15	6.7%	40.0%	17,400	5,220	22,620	0	0	9	53	7	13.2%
鈴鹿工業高等専門学校*	15	13.3%	33.3%	14,700	4,410	19,110	0	0	8	52	5	9.6%
北九州工業高等専門学校*	15	13.3%	40.0%	16,400	4,920	21,320	0	1	8	71	2	2.8%
鹿児島工業高等専門学校*	15	20.0%	26.7%	20,200	6,060	26,260	0	2	6	53	7	13.2%
一般財団法人総合科学研究機構(総合科学研究 センター(総合科学研究室)及び東海事業セ ンター(利用研究促進部))	15	6.7%	53.3%	32,900	9,870	42,770	0	3	5	25	7	28.0%
独立行政法人高齢・障害・求職者雇用支援機構 職業能力開発総合大学校(能力開発院、基盤整 備センター)	15	0.0%	6.7%	16,400	4,920	21,320	0	1	12	14	2	14.3%
日本電信電話株式会社NTT物性科学基礎研究所	15	20.0%	20.0%	105,300	31,590	136,890	1	7	0	7	2	28.6%
愛媛県立医療技術大学	14	85.7%	7.1%	11,600	3,480	15,080	0	0	10	31	2	6.5%
東京福祉大学	14	28.6%	42.9%	11,900	3,570	15,470	0	0	9	31	6	19.4%
城西国際大学	14	35.7%	28.6%	15,200	4,560	19,760	0	1	9	30	2	6.7%
亜細亜大学	14	21.4%	35.7%	13,600	4,080	17,680	0	1	6	18	4	22.2%
清泉女子大学	14	50.0%	7.1%	10,400	3,120	13,520	0	0	11	6	1	16.7%
武蔵野美術大学	14	57.1%	35.7%	11,700	3,510	15,210	0	1	10	7	4	57.1%
東海学園大学	14	57.1%	42.9%	13,800	4,140	17,940	0	2	5	44	4	9.1%
星城大学	14	14.3%	14.3%	13,300	3,990	17,290	0	3	6	26	3	11.5%
大阪体育大学	14	42.9%	50.0%	17,900	5,370	23,270	0	1	6	19	5	26.3%
大阪国際大学	14	28.6%	35.7%	18,100	5,430	23,530	0	4	5	21	4	19.0%
神戸女学院大学	14	57.1%	21.4%	14,600	4,380	18,980	0	1	11	14	6	42.9%
ノートルダム清心女子大学	14	64.3%	7.1%	13,300	3,990	17,290	0	1	11	15	6	40.0%
西南女学院大学	14	50.0%	21.4%	12,000	3,600	15,600	0	0	10	20	3	15.0%
日本赤十字九州国際看護大学	14	85.7%	28.6%	19,900	5,970	25,870	0	1	8	8	4	50.0%
福井工業高等専門学校	14	14.3%	28.6%	11,500	3,450	14,950	0	0	11	41	3	7.3%
津山工業高等専門学校	14	14.3%	14.3%	14,400	4,320	18,720	0	0	13	49	6	12.2%
徳山工業高等専門学校	14	0.0%	21.4%	14,600	4,380	18,980	0	0	8	30	4	13.3%
阿南工業高等専門学校*	14	14.3%	28.6%	13,800	4,140	17,940	0	0	10	54	6	11.1%
新居浜工業高等専門学校*	14	7.1%	42.9%	15,000	4,500	19,500	0	0	8	48	3	6.3%
公益財団法人実験動物中央研究所	14	42.9%	64.3%	19,800	5,940	25,740	1	0	6	13	4	30.8%
静岡県立静岡がんセンター(研究所)	14	28.6%	35.7%	17,500	5,250	22,750	0	1	9	12	5	41.7%
八戸工業大学	13	0.0%	15.4%	16,000	4,800	20,800	0	1	9	32	4	12.5%
茨城キリスト教大学	13	46.2%	46.2%	15,400	4,620	20,020	0	0	8	15	3	20.0%
流通経済大学	13	38.5%	46.2%	13,800	4,140	17,940	0	0	7	8	3	37.5%
群馬バース大学	13	53.8%	0.0%	11,900	3,570	15,470	0	0	12	34	5	14.7%
東京成徳大学	13	38.5%	61.5%	14,900	4,470	19,370	0	1	6	13	5	38.5%
多摩美術大学	13	46.2%	0.0%	17,000	5,100	22,100	0	3	8	17	4	23.5%

機関名	採択件数	女性比率	若手比率	新規+継続			基盤研究の件数			備考		
				配分額(千円)	間接経費(千円)	合計(千円)	基盤研究(A)	基盤研究(B)	基盤研究(C)	新規応募件数	新規採択件数	新規採択率
宮崎国際大学	5	40.0%	40.0%	3,000	900	3,900	0	0	2	5	2	40.0%
東京福祉大学短期大学部	5	100.0%	60.0%	7,300	2,190	9,490	0	0	2	3	2	66.7%
川口短期大学	5	60.0%	0.0%	3,300	990	4,290	0	0	4	1	0	0.0%
大月短期大学	5	40.0%	20.0%	3,895	1,168	5,063	0	0	4	2	1	50.0%
佐賀女子短期大学	5	60.0%	20.0%	3,400	1,020	4,420	0	0	4	11	2	18.2%
鹿児島県立短期大学	5	20.0%	0.0%	3,100	930	4,030	0	0	4	14	2	14.3%
米子工業高等専門学校	5	20.0%	80.0%	5,200	1,560	6,760	0	0	3	43	3	7.0%
公益財団法人三井文庫	5	20.0%	40.0%	9,300	2,790	12,090	0	1	3	4	3	75.0%
公益財団法人世界人権問題研究センター	5	80.0%	40.0%	4,400	1,320	5,720	0	0	3	6	4	66.7%
秋田県産業技術センター	5	0.0%	20.0%	6,500	1,950	8,450	0	0	5	8	3	37.5%
独立行政法人国立病院機構(千葉東病院臨床研究部)	5	20.0%	20.0%	5,900	1,770	7,670	0	0	5	6	1	16.7%
独立行政法人国立美術館東京国立近代美術館	5	60.0%	20.0%	8,400	2,520	10,920	0	1	1	3	1	33.3%
公益財団法人鉄道総合技術研究所	5	0.0%	40.0%	12,200	3,660	15,860	1	0	2	5	2	40.0%
一般財団法人日本自動車研究所	5	40.0%	80.0%	11,300	3,390	14,690	0	2	0	5	3	60.0%
東京都立小児総合医療センター(臨床研究部)	5	20.0%	20.0%	6,500	1,950	8,450	0	0	2	1	0	0.0%
ふじのくに地球環境史ミュージアム	5	20.0%	40.0%	12,900	3,870	16,770	0	1	1	15	4	26.7%
滋賀県立成人病センター(研究所)	5	0.0%	0.0%	12,300	3,690	15,990	0	1	2	9	3	33.3%
公益財団法人放射線影響研究所	5	0.0%	0.0%	31,600	9,480	41,080	0	1	3	1	0	0.0%
公益財団法人九州先端科学技術研究所	5	0.0%	40.0%	9,200	2,760	11,960	0	1	2	5	4	80.0%
独立行政法人国立病院機構九州医療センター(臨床研究センター)	5	0.0%	20.0%	6,400	1,920	8,320	0	0	4	10	2	20.0%
熊本県産業技術センター(ものづくり室、材料・地域資源室、食品加工室)	5	20.0%	40.0%	11,400	3,420	14,820	0	2	1	9	1	11.1%
株式会社豊田中央研究所	5	0.0%	60.0%	5,900	1,770	7,670	0	1	1	8	1	12.5%
特定非営利活動法人社会理論・動態研究所	5	40.0%	40.0%	12,600	3,780	16,380	1	0	1	3	2	66.7%
秋田公立美術大学	4	50.0%	0.0%	3,100	930	4,030	0	0	4	15	1	6.7%
長岡造形大学	4	25.0%	0.0%	4,200	1,260	5,460	0	0	4	3	1	33.3%
北海商科大学	4	25.0%	25.0%	7,900	2,370	10,270	1	0	2	5	3	60.0%
北海道情報大学	4	25.0%	0.0%	4,700	1,410	6,110	0	0	4	16	3	18.8%
日本医療大学	4	75.0%	0.0%	3,700	1,110	4,810	0	0	3	24	1	4.2%
仙台百百合女子大学	4	75.0%	25.0%	2,100	630	2,730	0	0	2	9	1	11.1%
群馬医療福祉大学	4	75.0%	75.0%	3,200	960	4,160	0	0	0	13	1	7.7%
ものづくり大学	4	0.0%	25.0%	8,500	2,550	11,050	0	1	3	19	2	10.5%
東都医療大学	4	75.0%	0.0%	6,000	1,800	7,800	0	0	3	6	2	33.3%
国立音楽大学	4	75.0%	0.0%	3,700	1,110	4,810	0	0	4	4	1	25.0%
文化学園大学	4	50.0%	25.0%	4,200	1,260	5,460	0	0	3	11	2	18.2%
武蔵野音楽大学	4	50.0%	0.0%	2,400	720	3,120	0	0	4	11	1	9.1%
多摩大学	4	25.0%	50.0%	3,800	1,140	4,940	0	0	2	19	3	15.8%
駒沢女子大学	4	25.0%	0.0%	3,700	1,110	4,810	0	0	4	4	0	0.0%
鎌倉女子大学	4	50.0%	25.0%	3,800	1,140	4,940	0	0	3	5	1	20.0%
横浜商科大学	4	0.0%	25.0%	4,100	1,230	5,330	0	0	3	15	3	20.0%
敬和学園大学	4	75.0%	0.0%	2,700	810	3,510	0	0	3	5	1	20.0%
名古屋芸術大学	4	100.0%	0.0%	6,400	1,920	8,320	0	0	4	17	3	17.6%
愛知産業大学	4	0.0%	0.0%	4,900	1,470	6,370	0	1	3	11	0	0.0%
ブルー学院大学	4	50.0%	25.0%	4,600	1,380	5,980	0	0	3	4	2	50.0%
羽衣国際大学	4	75.0%	0.0%	2,400	720	3,120	0	0	2	7	0	0.0%
大阪女学院大学	4	75.0%	25.0%	3,800	1,140	4,940	0	0	2	4	3	75.0%
芦屋大学	4	50.0%	25.0%	3,300	990	4,290	0	0	2	3	2	66.7%
宝塚大学	4	75.0%	25.0%	4,500	1,350	5,850	0	0	3	10	1	10.0%
関西看護医療大学	4	75.0%	25.0%	5,300	1,590	6,890	0	0	3	19	4	21.1%
高野山大学	4	0.0%	25.0%	8,300	2,490	10,790	0	1	2	3	2	66.7%
鳥取看護大学	4	75.0%	0.0%	3,700	1,110	4,810	0	1	2	3	0	0.0%
くらしき作陽大学	4	50.0%	25.0%	3,300	990	4,290	0	0	2	5	2	40.0%
倉敷芸術科学大学	4	25.0%	25.0%	4,100	1,230	5,330	0	0	3	23	0	0.0%
中国学園大学	4	25.0%	50.0%	4,200	1,260	5,460	0	0	2	7	1	14.3%
広島都市学園大学	4	75.0%	0.0%	4,900	1,470	6,370	0	0	3	10	1	10.0%
宇都プロンティア大学	4	100.0%	0.0%	4,100	1,230	5,330	0	0	3	16	2	12.5%
聖カタリナ大学	4	50.0%	50.0%	2,300	690	2,990	0	0	2	6	0	0.0%
福岡女学院大学	4	25.0%	25.0%	4,700	1,410	6,110	0	0	3	7	1	14.3%
長崎純心大学	4	50.0%	0.0%	4,200	1,260	5,460	0	1	1	5	0	0.0%
宮崎産業経営大学	4	75.0%	25.0%	4,000	1,200	5,200	0	0	4	5	1	20.0%
第二工業大学	4	0.0%	25.0%	2,700	810	3,510	0	0	3	12	2	16.7%
鹿児島純心女子大学	4	75.0%	25.0%	3,300	990	4,290	0	0	2	1	1	100.0%
札幌国際大学短期大学部	4	75.0%	0.0%	2,500	750	3,250	0	0	4	3	0	0.0%
北海道武蔵女子短期大学	4	50.0%	25.0%	3,600	1,080	4,680	0	0	1	3	1	33.3%
会津大学短期大学部	4	0.0%	50.0%	5,000	1,500	6,500	0	0	2	7	1	14.3%
中部学院大学短期大学部	4	75.0%	0.0%	4,600	1,380	5,980	0	1	1	14	0	0.0%
大阪国際大学短期大学部	4	0.0%	75.0%	2,900	870	3,770	0	0	1	2	1	50.0%
産業技術短期大学	4	0.0%	100.0%	6,400	1,920	8,320	0	0	1	4	2	50.0%
就実短期大学	4	50.0%	50.0%	3,500	1,050	4,550	0	0	3	7	2	28.6%
中村学園大学短期大学部	4	75.0%	50.0%	4,300	1,290	5,590	0	0	2	34	1	2.9%
福岡医療短期大学	4	50.0%	0.0%	6,400	1,920	8,320	0	0	1	17	2	11.8%
別府大学短期大学部	4	25.0%	25.0%	2,100	630	2,730	0	0	2	6	1	16.7%
公益財団法人佐々木研究所	4	25.0%	25.0%	4,900	1,470	6,370	0	0	4	5	2	40.0%
公益財団法人中村元方研究所	4	25.0%	0.0%	4,700	1,410	6,110	0	0	3	7	1	14.3%
公益財団法人大原記念労働科学研究所	4	50.0%	25.0%	3,700	1,110	4,810	0	0	3	7	2	28.6%
公益財団法人レイ・バスター医学研究センター	4	25.0%	0.0%	6,600	1,980	8,580	0	0	3	7	2	28.6%
公益財団法人レーザー技術総合研究所	4	0.0%	25.0%	7,300	2,190	9,490	0	0	3	5	0	0.0%
独立行政法人国立病院機構村山医療センター(臨床研究部)	4	0.0%	0.0%	7,600	2,280	9,880	0	0	3	4	2	50.0%
公益財団法人海洋生物環境研究所	4	0.0%	50.0%	3,700	1,110	4,810	0	0	2	4	1	25.0%
神奈川県立歴史博物館	4	25.0%	75.0%	3,300	990	4,290	0	0	2	9	2	22.2%
公益財団法人結核予防会結核研究所	4	25.0%	25.0%	5,000	1,500	6,500	0	0	4	7	1	14.3%
山梨県富士山科学研究所	4	50.0%	25.0%	5,100	1,530	6,630	0	1	2	2	0	0.0%
地方独立行政法人大阪府立環境農林水産総合研究所(環境情報部、環境研究部、食の安全研究部及び水産研究部)	4	0.0%	75.0%	3,400	1,020	4,420	0	0	3	12	1	8.3%
独立行政法人国立病院機構(近畿中央胸部疾患センター臨床研究センター)	4	25.0%	25.0%	5,000	1,500	6,500	0	0	3	3	2	66.7%
独立行政法人国立病院機構大阪医療センター(臨床研究センター)	4	25.0%	25.0%	4,200	1,260	5,460	0	0	1	6	1	16.7%

機 関 名	新規+継続						基盤研究の件数			備考		
	採択件数	女性比率	若手比率	配分額(千円)	間接経費(千円)	合計(千円)	基盤研究(A)	基盤研究(B)	基盤研究(C)	新規応募件数	新規採択件数	新規採択率
千葉県衛生研究所	1	0.0%	0.0%	1,100	330	1,430	0	0	1	3	1	33.3%
独立行政法人国立病院機構下志津病院(臨床研究部)	1	0.0%	0.0%	1,000	300	1,300	0	0	1	0	0	—
公益財団法人モロロジー研究所研究センター(財)統計研究会	1	0.0%	100.0%	600	180	780	0	0	0	2	1	50.0%
一般財団法人計量計画研究所	1	0.0%	0.0%	7,800	2,340	10,140	1	0	0	2	0	0.0%
独立行政法人自動車技術総合機構交通安全環境研究所	1	0.0%	0.0%	6,300	1,890	8,190	0	1	0	0	0	—
独立行政法人自動車技術総合機構交通安全環境研究所	1	0.0%	100.0%	1,100	330	1,430	0	0	0	2	1	50.0%
一般財団法人公園財団(公園管理運営研究所)	1	0.0%	0.0%	1,300	390	1,690	0	0	1	1	1	100.0%
公益財団法人家計経済研究所	1	100.0%	0.0%	200	60	260	0	0	1	2	1	50.0%
公益財団法人後藤・安田記念東京都市研究所(研究部)	1	0.0%	0.0%	2,600	780	3,380	0	1	0	0	0	—
公益財団法人年金シニアプラン総合研究機構	1	0.0%	0.0%	3,800	1,140	4,940	0	1	0	0	0	—
一般財団法人医療経済研究・社会保険福祉協会(医療経済研究機構(研究部))	1	0.0%	100.0%	1,100	330	1,430	0	0	0	3	0	0.0%
公益財団法人日本心臓血管研究振興会(臨床研究施設・研究部門)	1	0.0%	0.0%	1,100	330	1,430	0	0	1	3	0	0.0%
一般財団法人農政調査委員会	1	100.0%	0.0%	800	240	1,040	0	0	0	1	0	0.0%
公益財団法人世界平和研究所	1	0.0%	0.0%	1,200	360	1,560	1	0	0	2	0	0.0%
公益財団法人消費者教育支援センター	1	100.0%	0.0%	600	180	780	0	0	0	1	0	0.0%
公益社団法人地域医療振興協会(地域医療研究所)	1	100.0%	100.0%	2,300	690	2,990	0	0	0	1	0	0.0%
横須賀市自然・人文博物館	1	0.0%	100.0%	1,200	360	1,560	0	0	0	6	1	16.7%
独立行政法人国立病院機構(久里浜医療センター臨床研究部)	1	0.0%	0.0%	200	60	260	0	0	1	0	0	—
神奈川県衛生研究所	1	100.0%	0.0%	1,300	390	1,690	0	0	1	1	1	100.0%
神奈川県立近代美術館	1	0.0%	0.0%	500	150	650	0	0	1	2	1	50.0%
神奈川県温泉地学研究所	1	0.0%	100.0%	500	150	650	0	0	0	3	0	0.0%
公益財団法人相模中央化学研究所	1	0.0%	100.0%	1,700	510	2,210	0	0	0	2	1	50.0%
独立行政法人国民生活センター(商品テスト部、教育研修部)	1	0.0%	0.0%	4,600	1,380	5,980	0	1	0	0	0	—
一般財団法人日本生涯学習総合研究所	1	0.0%	0.0%	600	180	780	0	0	1	2	0	0.0%
公益財団法人東京都環境公社(東京都環境科学研究所)	1	0.0%	100.0%	5,500	1,650	7,150	0	1	0	3	1	33.3%
公益財団法人環日本海経済研究所(調査研究部)	1	0.0%	100.0%	1,400	420	1,820	0	0	1	3	1	33.3%
独立行政法人国立病院機構新潟病院(臨床研究部)	1	0.0%	0.0%	1,700	510	2,210	0	0	1	2	1	50.0%
独立行政法人国立病院機構西新潟中央病院(臨床研究部)	1	0.0%	0.0%	1,500	450	1,950	0	0	1	1	1	100.0%
石川県工業試験場	1	0.0%	100.0%	1,300	390	1,690	0	0	0	1	0	0.0%
山梨県森林総合研究所	1	0.0%	0.0%	200	60	260	0	0	1	3	0	0.0%
長野県林業総合センター	1	0.0%	0.0%	500	150	650	0	0	1	4	0	0.0%
長野県工科大学	1	0.0%	0.0%	1,300	390	1,690	0	0	1	2	1	50.0%
独立行政法人国立病院機構長良医療センター(臨床研究部)	1	0.0%	0.0%	1,200	360	1,560	0	0	1	0	0	—
公益財団法人岡田茂吉美術文化財団(学芸部)	1	0.0%	0.0%	1,500	450	1,950	0	0	1	0	0	—
静岡県工業技術研究所	1	0.0%	0.0%	600	180	780	0	0	0	2	0	0.0%
愛知県衛生研究所	1	0.0%	0.0%	1,000	300	1,300	0	0	1	8	0	0.0%
公益財団法人豊田都市交通研究所	1	0.0%	0.0%	2,500	750	3,250	0	0	1	6	1	16.7%
滋賀県琵琶湖環境科学研究センター	1	0.0%	0.0%	1,700	510	2,210	0	0	1	3	1	33.3%
公益財団法人京都高度技術研究所	1	0.0%	0.0%	900	270	1,170	0	0	1	0	0	—
公益財団法人泉屋博古館	1	0.0%	0.0%	700	210	910	0	0	1	1	1	100.0%
大阪府教育センター	1	0.0%	0.0%	1,300	390	1,690	0	0	1	0	0	—
一般財団法人大阪国際児童文学振興財団	1	100.0%	0.0%	1,000	300	1,300	0	0	1	1	1	100.0%
一般社団法人部落解放・人権研究所(調査・研究部)	1	0.0%	0.0%	1,100	330	1,430	0	0	1	1	0	0.0%
島根県産業技術センター	1	0.0%	0.0%	1,400	420	1,820	0	0	1	0	0	—
島根県保健環境科学研究センター	1	0.0%	0.0%	1,200	360	1,560	0	0	1	5	1	20.0%
独立行政法人国立病院機構東広島医療センター(臨床研究部)	1	0.0%	0.0%	500	150	650	0	0	0	0	0	—
徳島県立農林水産総合技術支援センター(試験研究部)	1	0.0%	100.0%	1,600	480	2,080	0	0	0	2	0	0.0%
独立行政法人労働者健康安全機構総合せき損センター(研究部)	1	0.0%	0.0%	1,100	330	1,430	0	0	1	1	0	0.0%
佐賀県工業技術センター	1	0.0%	0.0%	1,100	330	1,430	0	0	1	2	1	50.0%
独立行政法人国立病院機構嬉野医療センター(臨床研究部)	1	0.0%	0.0%	400	120	520	0	0	1	0	0	—
独立行政法人国立病院機構長崎川棚医療センター(臨床研究部)	1	0.0%	0.0%	600	180	780	0	0	1	0	0	—
独立行政法人国立病院機構別府医療センター(臨床研究部)	1	0.0%	0.0%	600	180	780	0	0	1	1	0	0.0%
独立行政法人国立病院機構鹿児島医療センター(臨床研究部)	1	0.0%	0.0%	1,800	540	2,340	0	0	1	5	1	20.0%
日本工営株式会社中央研究所	1	0.0%	0.0%	600	180	780	0	0	1	0	0	—
社会医療法人社団螢水会名戸ヶ谷病院(名戸ヶ谷研究所メカノメディスン部門)	1	0.0%	0.0%	900	270	1,170	0	0	1	1	0	0.0%
清水建設株式会社技術研究所	1	0.0%	100.0%	1,200	360	1,560	0	0	1	1	1	100.0%
特定非営利活動法人日本スペースガード協会(スペースガード研究センター)	1	0.0%	0.0%	900	270	1,170	0	0	1	5	0	0.0%
株式会社プラズマ理工学研究所	1	0.0%	0.0%	1,700	510	2,210	0	0	1	1	1	100.0%
医療法人徳洲会野崎徳洲会病院(附属研究所)	1	0.0%	0.0%	1,100	330	1,430	0	0	1	4	0	0.0%
社会福祉法人兵庫県社会福祉事業団兵庫県立リハビリテーション中央病院(子どもの睡眠と発達医療センター)	1	0.0%	0.0%	700	210	910	0	0	1	0	0	—
社会医療法人神鋼記念会(総合医学研究センター)	1	0.0%	0.0%	1,100	330	1,430	0	0	1	2	0	0.0%
特定非営利活動法人サイバー・キャンパス・コンソーシアムTIES(附置研究所)	1	100.0%	0.0%	7,100	2,130	9,230	0	1	0	1	1	100.0%

研究者が所属する研究機関別 採択率 上位30機関
(平成29年度 新規採択分)

資料2-3

	機関名	採択率(%)	採択件数
1	一橋大学	57.0%	69
2	東京外国語大学	51.6%	49
3	高知県立大学	43.1%	28
4	東京学芸大学	40.7%	50
5	防衛大学校(総合教育学群、人文社会科学群、応用科学群、電気情報学群及びシステム工学群)	40.3%	29
6	高知工科大学	39.8%	35
7	専修大学	38.5%	25
7	基礎生物学研究所	38.5%	30
9	学習院大学	38.2%	29
10	分子科学研究所	37.7%	29
11	国立研究開発法人国立長寿医療研究センター	37.1%	26
12	中央大学	36.8%	75
13	国立研究開発法人国立成育医療研究センター	36.5%	42
14	立教大学	36.2%	54
15	電気通信大学	35.8%	77
16	東京大学	35.4%	1,301
17	静岡県立大学	35.3%	59
17	国立天文台	35.3%	30
17	国立研究開発法人国立精神・神経医療研究センター	35.3%	47
20	上智大学	35.1%	59
21	法政大学	34.9%	68
22	慶應義塾大学	34.8%	345
23	京都大学	34.7%	982
24	国立研究開発法人国立がん研究センター	34.6%	72
25	自治医科大学	34.3%	94
26	国立研究開発法人情報通信研究機構	34.2%	40
27	日本体育大学	33.9%	21
27	独立行政法人国立文化財機構奈良文化財研究所	33.9%	20
29	同志社大学	33.8%	112
30	北陸先端科学技術大学院大学	33.6%	39

注1)平成29年度科学研究費のうち、「新学術領域研究(研究領域提案型)」「学術研究支援基盤形成」及び「奨励研究」を除く研究課題(新規採択分)並びに特設分野研究基金の研究課題(新規採択分)について分類。

注2)研究代表者が所属する研究機関により整理。採択率が同率の場合は機関番号順に掲載。

注3)新規応募件数が50件以上の研究機関を分析対象。(採択率=採択件数/応募件数)

研究者が所属する研究機関別 女性比率 上位30機関
(平成29年度 新規採択+継続分)

資料2-4

	機関名	採択件数	うち女性 採択件数	女性比率(%)
1	文京学院大学	30	24	80.0%
2	十文字学園女子大学	20	15	75.0%
3	埼玉県立大学	66	46	69.7%
4	高知県立大学	77	53	68.8%
5	神戸女子大学	40	27	67.5%
6	山口県立大学	29	18	62.1%
7	福岡県立大学	33	20	60.6%
8	武庫川女子大学	82	48	58.5%
9	お茶の水女子大学	110	63	57.3%
10	目白大学	39	22	56.4%
11	聖隷クリストファー大学	40	21	52.5%
12	宮城大学	48	25	52.1%
13	帝京科学大学	27	14	51.9%
14	日本女子大学	87	44	50.6%
15	椋山女学園大学	43	21	48.8%
16	帝京平成大学	36	17	47.2%
17	愛知県立大学	96	45	46.9%
18	東京藝術大学	86	39	45.3%
19	奈良女子大学	126	57	45.2%
20	茨城県立医療大学	32	14	43.8%
21	国立研究開発法人国立成育医療研究センター	117	51	43.6%
22	関東学院大学	52	22	42.3%
23	兵庫医療大学	41	17	41.5%
24	関西外国語大学	32	13	40.6%
25	国際医療福祉大学	131	53	40.5%
25	大東文化大学	37	15	40.5%
27	川崎医療福祉大学	52	21	40.4%
28	県立広島大学	86	34	39.5%
29	広島国際大学	49	19	38.8%
30	長崎県立大学	29	11	37.9%

注1)平成29年度科学研究費のうち、「新学術領域研究(研究領域提案型)」「学術研究支援基盤形成」及び「奨励研究」を除く研究課題並びに「国際共同研究加速基金(国際活動支援班)」及び特設分野研究基金の研究課題について分類。

注2)研究代表者が所属する研究機関により整理。女性比率が同率の場合は機関番号順に掲載。

注3)女性比率は「採択件数」に占める女性研究者が採択となった件数の割合。

注4)新規応募件数が50件以上の研究機関を分析対象。

研究者が所属する研究機関別 若手比率 上位30機関
(平成29年度 新規採択+継続分)

資料2-5

	機関名	採択件数	うち若手 採択件数	若手比率(%)
1	金沢学院大学	12	6	50.0%
1	沖縄科学技術大学院大学	56	28	50.0%
1	神戸市立工業高等専門学校	22	11	50.0%
1	分子科学研究所	66	33	50.0%
1	独立行政法人国立文化財機構奈良文化財研究所	58	29	50.0%
6	東京歯科大学	77	38	49.4%
7	国立研究開発法人海上・港湾・航空技術研究所	71	35	49.3%
8	新潟医療福祉大学	74	35	47.3%
9	群馬工業高等専門学校	15	7	46.7%
10	国立情報学研究所	74	33	44.6%
11	中京大学	63	28	44.4%
11	総合地球環境学研究所	27	12	44.4%
13	国立研究開発法人宇宙航空研究開発機構	118	52	44.1%
14	国立研究開発法人防災科学技術研究所	16	7	43.8%
15	国立研究開発法人海洋研究開発機構	170	74	43.5%
16	高崎健康福祉大学	30	13	43.3%
16	大阪歯科大学	60	26	43.3%
18	国立天文台	86	37	43.0%
19	国立研究開発法人国立がん研究センター	166	71	42.8%
20	九州共立大学	12	5	41.7%
21	成蹊大学	58	24	41.4%
22	神奈川歯科大学	51	21	41.2%
22	長崎国際大学	17	7	41.2%
24	奈良先端科学技術大学院大学	183	74	40.4%
25	国立研究開発法人産業技術総合研究所	587	236	40.2%
26	国立研究開発法人理化学研究所	748	300	40.1%
27	千葉科学大学	15	6	40.0%
27	就実大学	30	12	40.0%
27	東京都立産業技術高等専門学校	15	6	40.0%
27	北九州工業高等専門学校	15	6	40.0%

注1) 平成29年度科学研究費のうち、「新学術領域研究(研究領域提案型)」「学術研究支援基盤形成」及び「奨励研究」を除く研究課題並びに「国際共同研究加速基金(国際活動支援班)」及び特設分野研究基金の研究課題について分類。

注2) 研究代表者が所属する研究機関により整理。若手比率が同率の場合は機関番号順に掲載。

注3) 若手比率は「採択件数」に占める39歳以下の研究者が採択となった件数の割合。

注4) 新規応募件数が50件以上の研究機関を分析対象。

研究分野別 配分状況表（平成29年度 新規採択分、新規採択＋継続分）

新規採択分				
分野名	採択件数 (件)	割合 (%)	配分額 (直接経費) (千円)	割合 (%)
情報学	1,014.5	4.3%	2,620,550	4.4%
環境学	415.5	1.8%	1,703,549	2.8%
複合領域	2,302.5	9.7%	5,643,400	9.4%
総合人文社会	260.5	1.1%	433,300	0.7%
人文学	1,762.0	7.5%	2,585,942	4.3%
社会科学	2,660.0	11.3%	3,952,300	6.6%
総合理工	497.5	2.1%	2,579,900	4.3%
数物系科学	1,308.0	5.5%	4,713,550	7.9%
化学	816.0	3.5%	3,799,410	6.3%
工学	2,083.0	8.8%	7,653,250	12.8%
総合生物	650.5	2.8%	2,441,500	4.1%
生物学	880.0	3.7%	3,767,850	6.3%
農学	1,182.5	5.0%	3,524,350	5.9%
医歯薬学	7,776.5	32.9%	14,457,470	24.1%
その他	24.0	0.1%	27,600	0.0%
合計	23,633.0	100.0%	59,903,921	100.0%

新規採択＋継続分				
分野名	採択件数 (件)	割合 (%)	配分額 (直接経費) (千円)	割合 (%)
情報学	3,340.0	4.5%	7,574,650	4.8%
環境学	1,372.5	1.9%	4,168,599	2.6%
複合領域	7,398.0	10.0%	14,698,700	9.3%
総合人文社会	793.5	1.1%	1,361,100	0.9%
人文学	5,938.0	8.0%	7,594,141	4.8%
社会科学	8,833.5	12.0%	12,015,150	7.6%
総合理工	1,615.5	2.2%	6,685,690	4.2%
数物系科学	4,638.5	6.3%	14,976,150	9.5%
化学	2,520.5	3.4%	9,108,560	5.7%
工学	6,747.0	9.1%	18,186,200	11.5%
総合生物	1,888.0	2.6%	6,554,000	4.1%
生物学	2,655.0	3.6%	10,512,300	6.6%
農学	3,858.0	5.2%	8,882,983	5.6%
医歯薬学	22,147.0	30.0%	35,969,292	22.7%
その他	138.0	0.2%	123,700	0.1%
合計	73,883.0	100.0%	158,411,214	100.0%

(注1) 平成29年度科学研究費のうち、「新学術領域研究(研究領域提案型)『学術研究支援基盤形成』」、「特設分野研究」、「挑戦的研究(開拓・萌芽)」及び「奨励研究」を除く研究課題について分類。

(注2) 平成27年度、平成28年度の「国際共同研究加速基金(国際活動支援班)」の研究課題は、「新学術領域研究(研究領域提案型)」に含めて計上。

(注3) 平成25年度以降「若手研究(B)」の新規採択課題で2つの細目を選択したものについては、件数、配分額を按分して集計。

(注4) 四捨五入の関係上、合計と内訳の数値が一致しないことがある。

「分科」

分科とは、審査希望分野の分類表である「系・分野・分科・細目表」の構成単位の一つである。

分野は、79の分科により構成されている。

分野	分科	応募件数	採択件数	配分額(直接経費) (千円)	1課題当たりの 平均配分額(直接経費) (千円)
情報学	情報学基礎	365.5	114.5	162,200	1,417
	計算基盤	836.0	234.5	591,100	2,521
	人間情報学	1,588.0	439.0	1,359,250	3,096
	情報学フロンティア	809.5	226.5	508,000	2,243
環境学	環境解析学	753.5	188.5	1,047,649	5,558
	環境保全学	332.5	89.0	262,450	2,949
	環境創成学	547.5	138.0	393,450	2,851
複合領域	デザイン学	214.5	58.5	120,000	2,051
	生活科学	1,110.5	306.5	582,700	1,901
	科学教育・教育工学	968.0	287.5	535,600	1,863
	科学社会学・科学技術史	99.0	32.5	56,550	1,740
	文化財科学・博物館学	234.5	67.0	191,050	2,851
	地理学	153.0	39.0	108,250	2,776
	社会・安全システム科学	751.5	209.5	575,100	2,745
	人間医工学	1,919.5	509.5	1,316,050	2,583
	健康・スポーツ科学	1,855.0	518.0	985,700	1,903
	子ども学	305.0	91.0	154,450	1,697
	生体分子科学	365.0	97.5	524,050	5,375
	脳科学	335.5	86.0	493,900	5,743
総合人文社会	地域研究	462.0	140.5	271,550	1,933
	ジェンダー	159.0	50.0	69,300	1,386
	観光学	225.0	70.0	92,450	1,321
人文学	哲学	601.0	202.0	277,100	1,372
	芸術学	678.5	204.0	284,300	1,394
	文学	1,044.0	356.0	355,950	1,000
	言語学	1,582.5	515.5	688,550	1,336
	史学	1,120.5	349.0	748,692	2,145
	人文地理学	170.5	53.5	66,500	1,243
	文化人類学	282.0	82.0	164,850	2,010
社会科学	法学	985.5	325.0	387,050	1,191
	政治学	526.5	171.5	292,000	1,703
	経済学	1,327.5	425.0	770,100	1,812
	経営学	1,094.0	337.0	414,250	1,229
	社会学	1,135.0	342.0	486,950	1,424
	心理学	1,241.5	377.0	676,800	1,795
	教育学	2,152.5	682.5	925,150	1,356
総合理工	ナノ・マイクロ科学	745.5	170.5	980,750	5,752
	応用物理学	993.0	232.0	1,246,450	5,373
	量子ビーム科学	268.0	62.5	273,750	4,380
	計算科学	114.5	32.5	78,950	2,429
数物系科学	数学	1,214.0	387.0	574,400	1,484
	天文学	291.5	81.5	436,750	5,359
	物理学	2,106.0	547.5	2,089,500	3,816
	地球惑星科学	1,064.0	264.5	1,372,400	5,189
	プラズマ科学	117.5	27.5	240,500	8,745

分野	分科	応募件数	採択件数	配分額(直接経費) (千円)	1課題当たりの 平均配分額(直接経費) (千円)
化学	基礎化学	997.5	236.0	973,310	4,124
	複合化学	1,712.5	404.0	2,070,800	5,126
	材料化学	702.5	176.0	755,300	4,291
工学	機械工学	1,778.0	471.0	1,462,600	3,105
	電気電子工学	1,671.5	443.5	1,551,700	3,499
	土木工学	966.5	249.0	852,450	3,423
	建築学	910.5	250.0	619,950	2,480
	材料工学	1,191.5	278.5	1,501,200	5,390
	プロセス・化学工学	575.5	134.0	649,950	4,850
	総合工学	1,021.0	257.0	1,015,400	3,951
総合生物	神経科学	1,201.0	274.5	1,000,800	3,646
	実験動物学	193.5	47.0	119,700	2,547
	腫瘍学	811.0	207.0	692,000	3,343
	ゲノム科学	403.5	98.5	550,250	5,586
	生物資源保全学	86.0	23.5	78,750	3,351
生物学	生物科学	2,034.5	471.0	1,941,950	4,123
	基礎生物学	1,500.0	377.5	1,702,000	4,509
	人類学	137.0	31.5	123,900	3,933
農学	生産環境農学	679.5	172.5	473,700	2,746
	農芸化学	1,081.5	273.5	848,500	3,102
	森林圏科学	431.5	114.0	337,650	2,962
	水圏応用科学	490.0	126.0	364,550	2,893
	社会経済農学	260.5	72.5	122,950	1,696
	農業工学	331.0	83.5	301,050	3,605
	動物生命科学	831.0	219.5	602,300	2,744
境界農学	460.0	121.0	473,650	3,914	
医歯薬学	薬学	1,843.5	490.5	1,019,400	2,078
	基礎医学	3,388.5	863.5	2,182,170	2,527
	境界医学	1,130.0	322.0	619,300	1,923
	社会医学	1,257.0	349.5	789,500	2,259
	内科系臨床医学	7,602.0	2,117.5	3,882,000	1,833
	外科系臨床医学	6,670.5	1,875.5	3,264,450	1,741
	歯学	3,337.5	938.0	1,631,750	1,740
看護学	2,632.5	820.0	1,068,900	1,304	

(注1)平成29年度科学研究費のうち、「新学術領域研究(研究領域提案型)」「学術研究支援基盤形成」、「特設分野研究」、「挑戦的研究(開拓・萌芽)」及び「奨励研究」を除く研究課題(新規採択分)について分類。

(注2)「若手研究(B)」の新規採択課題で2つの細目を選択したものについては、件数、配分額を按分して集計。

分野	分科	応募件数	採択件数	配分額 (直接経費) (千円)	1課題当たりの 平均配分額 (直接経費) (千円)	女性比率	若手比率
情報学	情報学基礎	637.5	386.5	603,000	1,560	7.8%	32.7%
	計算基盤	1,388.0	779.5	1,760,150	2,258	5.8%	29.6%
	人間情報学	2,591.0	1,434.0	3,841,250	2,679	8.7%	31.7%
	情報学フロンティア	1,325.0	740.0	1,370,250	1,852	13.8%	27.2%
環境学	環境解析学	1,202.5	635.5	2,568,199	4,041	16.2%	24.0%
	環境保全学	540.5	296.0	670,400	2,265	15.0%	24.8%
	環境創成学	850.5	441.0	930,000	2,109	16.2%	26.0%
複合領域	デザイン学	376.0	219.0	361,350	1,650	26.0%	19.9%
	生活科学	1,813.0	1,005.5	1,406,950	1,399	53.3%	24.6%
	科学教育・教育工学	1,665.5	984.0	1,375,700	1,398	19.9%	14.4%
	科学社会学・科学技術史	174.5	107.0	171,000	1,598	31.8%	24.3%
	文化財科学・博物館学	396.5	226.5	504,750	2,228	30.0%	21.2%
	地理学	253.0	139.0	350,750	2,523	11.2%	23.7%
	社会・安全システム科学	1,222.0	679.0	1,534,800	2,260	10.8%	25.3%
	人間医工学	2,957.5	1,545.5	3,343,450	2,163	14.7%	32.7%
	健康・スポーツ科学	2,971.0	1,631.0	2,337,550	1,433	21.0%	36.6%
	子ども学	492.0	278.0	344,750	1,240	49.8%	26.3%
	生体分子科学	577.5	310.0	1,417,050	4,571	10.0%	25.0%
	脳科学	524.0	273.5	1,550,600	5,669	15.4%	24.1%
	総合人文社会	地域研究	763.5	439.5	927,400	2,110	40.3%
ジェンダー		269.5	158.5	207,000	1,306	87.7%	15.8%
観光学		350.5	195.5	226,700	1,160	25.6%	18.9%
人文学	哲学	1,040.0	638.0	801,550	1,256	16.3%	22.6%
	芸術学	1,170.0	693.5	843,419	1,216	47.6%	25.5%
	文学	1,913.0	1,220.0	1,122,000	920	42.2%	18.1%
	言語学	2,805.5	1,737.5	1,927,630	1,109	44.0%	19.9%
	史学	1,966.5	1,190.5	2,100,842	1,765	19.0%	21.6%
	人文地理学	293.5	176.5	269,250	1,525	13.0%	22.9%
	文化人類学	483.0	282.0	529,450	1,877	35.8%	19.7%
社会科学	法学	1,712.5	1,050.0	1,369,200	1,304	23.7%	29.0%
	政治学	926.5	566.5	923,150	1,630	21.5%	24.5%
	経済学	2,343.5	1,433.0	2,453,650	1,712	14.1%	26.4%
	経営学	1,887.0	1,129.0	1,313,100	1,163	19.0%	26.5%
	社会学	2,020.5	1,226.5	1,579,400	1,288	43.8%	22.7%
	心理学	2,116.0	1,247.0	1,863,821	1,495	38.7%	35.4%
	教育学	3,656.5	2,181.5	2,512,829	1,152	35.0%	23.3%
総合理工	ナノ・マイクロ科学	1,156.0	575.0	2,575,990	4,480	7.1%	32.3%
	応用物理学	1,492.5	730.5	3,144,050	4,304	4.4%	26.8%
	量子ビーム科学	410.0	202.5	759,650	3,751	3.5%	24.0%
	計算科学	189.5	107.5	206,000	1,916	1.9%	29.8%
数物系科学	数学	2,298.5	1,464.5	1,975,650	1,349	5.1%	32.2%
	天文学	509.0	296.0	1,224,000	4,135	9.0%	38.3%
	物理学	3,415.0	1,850.5	7,382,050	3,989	4.9%	31.2%
	地球惑星科学	1,735.0	932.5	3,995,000	4,284	10.8%	29.8%
	プラズマ科学	185.0	95.0	399,450	4,205	4.2%	24.2%

分野	分科	応募件数	採択件数	配分額 (直接経費) (千円)	1課題当たりの 平均配分額 (直接経費) (千円)	女性比率	若手比率
化学	基礎化学	1,524.0	758.5	2,977,210	3,925	5.7%	32.5%
	複合化学	2,546.5	1,235.0	4,528,150	3,667	5.3%	31.3%
	材料化学	1,057.5	527.0	1,603,200	3,042	4.4%	31.6%
工学	機械工学	2,788.5	1,472.5	3,402,450	2,311	3.6%	30.0%
	電気電子工学	2,657.0	1,427.0	3,983,850	2,792	3.3%	26.8%
	土木工学	1,544.5	826.0	2,137,450	2,588	6.0%	28.1%
	建築学	1,501.5	839.0	1,619,950	1,931	15.7%	27.2%
	材料工学	1,810.0	895.0	3,244,550	3,625	5.2%	29.8%
	プロセス・化学工学	904.5	462.0	1,453,650	3,146	5.5%	32.1%
	総合工学	1,591.5	825.5	2,344,300	2,840	3.9%	31.1%
	総合生物	神経科学	1,734.5	804.0	3,187,400	3,964	17.0%
実験動物学	307.0	160.5	383,600	2,390	15.9%	26.5%	
腫瘍学	1,168.5	561.5	1,595,900	2,842	17.4%	36.8%	
ゲノム科学	590.0	284.0	1,210,900	4,264	14.6%	33.1%	
生物資源保全学	140.5	78.0	176,200	2,259	27.6%	28.2%	
生物学	生物科学	2,928.0	1,357.5	5,951,900	4,384	12.7%	28.0%
	基礎生物学	2,312.0	1,186.5	4,239,000	3,573	15.7%	29.4%
	人類学	216.5	111.0	321,400	2,895	18.5%	24.3%
農学	生産環境農学	1,075.0	564.0	1,286,750	2,281	13.0%	22.2%
	農芸化学	1,642.5	831.5	2,092,800	2,517	10.2%	29.0%
	森林園科学	735.0	416.5	881,883	2,117	17.5%	25.8%
	水圏応用科学	789.5	422.5	925,750	2,191	10.8%	22.2%
	社会経済農学	432.5	243.5	356,700	1,465	17.7%	23.2%
	農業工学	526.0	278.5	645,800	2,319	8.3%	20.8%
	動物生命科学	1,306.0	692.5	1,622,650	2,343	13.4%	28.2%
	境界農学	748.0	409.0	1,070,650	2,618	13.4%	21.4%
医歯薬学	薬学	2,819.5	1,464.5	2,688,900	1,836	14.0%	36.7%
	基礎医学	5,012.5	2,479.5	6,447,570	2,600	18.2%	32.0%
	境界医学	1,773.5	962.5	1,534,762	1,595	20.0%	31.0%
	社会医学	1,975.0	1,064.5	1,871,620	1,758	32.4%	26.8%
	内科系臨床医学	11,347.0	5,846.5	9,362,285	1,601	15.4%	29.8%
	外科系臨床医学	9,861.0	5,054.0	7,433,300	1,471	12.6%	31.0%
	歯学	5,043.5	2,632.0	3,825,744	1,454	27.0%	42.1%
	看護学	4,461.5	2,643.5	2,805,111	1,061	85.4%	22.2%

(注1) 平成29年度科学研究費のうち、「新学術領域研究(研究領域提案型)」「学術研究支援基盤形成」、「特設分野研究」、「挑戦的研究(開拓・萌芽)」及び「奨励研究」を除く研究課題(新規採択+継続分)について分類。

(注2) 平成27年度、平成28年度の「国際共同研究加速基金(国際活動支援班)」の研究課題は、「新学術領域研究(研究領域提案型)」に含めて計上。

(注3) 平成25年度以降「若手研究(B)」の新規採択課題で2つの細目を選択したものについては、件数、配分額を按分して集計。

1001 情報学基礎理論

順位	機関種別名	機関名	新規採択 累計数	うち 女性	累計 配分額	応募件数 累計数
1	国立大学	東京大学	19.5	2.0	64,800	31.0
1	国立大学	京都大学	19.5	0.0	35,600	23.5
3	国立大学	東北大学	18.0	3.0	22,700	50.0
4	国立大学	九州大学	16.0	1.0	33,800	28.5
5	国立大学	電気通信大学	12.0	1.0	12,700	19.0
6	大学共同利用 機関法人	国立情報学研究所	10.0	0.0	10,950	27.5
7	国立大学	群馬大学	9.0	0.0	9,100	27.0
8	国立大学	北陸先端科学技術学 院大学	7.0	0.0	8,200	20.5
9	国立大学	広島大学	6.0	1.0	7,700	13.0
10	国立大学	筑波大学	5.5	0.0	6,300	17.5

1002 数理情報学

順位	機関種別名	機関名	新規採択 累計数	うち 女性	累計 配分額	応募件数 累計数
1	国立大学	京都大学	12.0	1.0	28,400	19.0
2	国立大学	東京大学	11.0	1.0	26,100	13.0
3	国立大学	東京工業大学	6.0	0.0	5,300	11.0
4	私立大学	東京理科大学	5.0	0.0	6,300	12.0
5	国立大学	筑波大学	4.0	0.0	3,800	5.0
5	国立大学	広島大学	4.0	0.0	5,600	5.0
7	国立大学	電気通信大学	3.5	0.0	4,350	6.5
8	国立大学	東北大学	3.0	0.0	2,700	3.5
8	国立大学	大阪大学	3.0	0.0	3,700	4.5
8	国立大学	九州大学	3.0	0.0	6,000	5.0
8	私立大学	中央大学	3.0	1.0	2,900	5.0

1003 統計学

順位	機関種別名	機関名	新規採択 累計数	うち 女性	累計 配分額	応募件数 累計数
1	大学共同利用 機関法人	統計数理研究所	39.5	4.5	90,050	73.5
2	国立大学	東京大学	24.5	0.0	58,800	33.5
3	国立大学	大阪大学	14.0	1.0	21,000	30.5
4	国立大学	九州大学	9.5	0.0	14,000	17.5
5	私立大学	早稲田大学	8.5	1.0	7,050	21.0
6	国立大学	筑波大学	8.0	2.0	15,700	18.5
6	国立大学	名古屋大学	8.0	0.0	24,000	15.5
6	国立大学	広島大学	8.0	1.0	7,800	19.0
9	国立大学	東北大学	7.5	0.0	12,000	12.5
10	国立大学	北海道大学	7.0	0.0	7,100	30.0

1101 計算機システム

順位	機関種別名	機関名	新規採択 累計数	うち 女性	累計 配分額	応募件数 累計数
1	国立大学	東北大学	15.5	0.0	56,350	39.0
2	国立大学	京都大学	11.5	0.0	42,800	15.5
3	国立大学	名古屋大学	9.5	0.0	33,900	17.5
4	国立大学	東京大学	8.0	0.0	25,600	31.0
4	国立大学	東京工業大学	8.0	1.0	17,200	17.0
4	国立大学	九州大学	8.0	0.0	16,400	31.5
4	国立大学	九州工業大学	8.0	0.0	13,500	28.0
4	公立大学	広島市立大学	8.0	0.0	9,500	21.5
9	私立大学	早稲田大学	7.5	0.0	19,350	28.5
10	国立大学	宇都宮大学	5.0	0.0	6,500	6.0
10	国立大学	大阪大学	5.0	0.0	11,900	12.0
10	国立大学	奈良先端科学技術学 院大学	5.0	1.0	15,000	18.0
10	国立大学	愛媛大学	5.0	0.0	16,800	7.0
10	私立大学	立命館大学	5.0	0.0	8,500	10.0

1102 ソフトウェア

順位	機関種別名	機関名	新規採択 累計数	うち 女性	累計 配分額	応募件数 累計数
1	大学共同利用 機関法人	国立情報学研究所	23.0	2.0	84,400	40.0
2	国立大学	大阪大学	16.0	1.0	55,500	46.0
3	国立大学	筑波大学	15.0	1.0	33,100	40.5
3	国立大学	東京工業大学	15.0	0.0	20,900	28.5
5	国立大学	名古屋大学	13.5	0.0	29,850	33.5
6	国立大学	奈良先端科学技術学 院大学	12.0	0.0	25,900	41.0
7	特殊法人・独立 行政法人等	国立研究開発法人産 業技術総合研究所	11.5	1.5	19,200	27.0
8	国立大学	京都大学	9.5	0.0	23,600	12.0
9	国立大学	東京大学	8.5	0.0	33,400	19.5
9	国立大学	電気通信大学	8.5	0.0	12,300	29.5

1103 情報ネットワーク

順位	機関種別名	機関名	新規採択 累計数	うち 女性	累計 配分額	応募件数 累計数
1	国立大学	大阪大学	40.5	1.0	150,200	82.0
2	大学共同利用 機関法人	国立情報学研究所	14.5	1.0	34,750	30.5
3	国立大学	東京大学	13.0	0.0	36,400	39.5
3	私立大学	慶應義塾大学	13.0	0.0	38,100	36.0
5	国立大学	奈良先端科学技術学 院大学	12.0	0.0	28,300	36.0
6	国立大学	東北大学	11.0	0.0	16,900	31.0
6	国立大学	九州工業大学	11.0	0.0	15,300	26.0
8	国立大学	電気通信大学	10.5	0.5	24,500	21.5
9	私立大学	早稲田大学	10.0	0.0	32,500	33.5
10	私立大学	関西大学	7.5	0.0	18,150	18.5

1104 マルチメディア

順位	機関種別名	機関名	新規採択 累計数	うち 女性	累計 配分額	応募件数 累計数
1	国立大学	筑波大学	12.5	1.0	24,750	29.5
2	国立大学	豊橋技術科学大学	9.0	0.0	12,900	10.0
3	国立大学	北海道大学	8.0	3.0	15,900	17.0
3	国立大学	東京大学	8.0	0.0	21,300	28.0
5	国立大学	電気通信大学	7.0	0.0	13,500	13.0
5	国立大学	大阪大学	7.0	1.0	17,800	18.0
7	大学共同利用 機関法人	国立情報学研究所	6.5	1.0	16,950	31.5
9	国立大学	名古屋大学	5.5	1.0	15,050	12.5
9	特殊法人・独立 行政法人等	国立研究開発法人産 業技術総合研究所	5.5	1.0	8,500	8.0

1105 高性能計算

順位	機関種別名	機関名	新規採択 累計数	うち 女性	累計 配分額	応募件数 累計数
1	国立大学	東京大学	16.0	1.0	39,000	39.0
2	特殊法人・独立 行政法人等	国立研究開発法人理 化学研究所	11.0	2.0	40,050	30.5
3	国立大学	筑波大学	8.5	0.0	13,050	18.0
4	国立大学	東京工業大学	8.0	0.0	45,750	27.0
5	国立大学	九州大学	6.0	0.0	10,100	11.0
6	国立大学	東北大学	4.0	1.0	11,100	8.0
6	国立大学	京都大学	4.0	0.0	9,700	12.0
6	国立大学	大阪大学	4.0	0.0	16,200	11.0
9	国立大学	電気通信大学	3.0	0.0	5,600	7.0
9	国立大学	福井大学	3.0	0.0	6,700	6.0
9	国立大学	奈良先端科学技術学 院大学	3.0	0.0	4,400	4.0
9	私立大学	慶應義塾大学	3.0	1.0	3,900	5.0
9	私立大学	東京工科大学	3.0	1.0	4,200	5.0
9	私立大学	立命館大学	3.0	1.0	9,500	10.0
9	特殊法人・独立 行政法人等	国立研究開発法人海 洋研究開発機構	3.0	0.0	5,100	7.0

1106 情報セキュリティ

順位	機関種別名	機関名	新規採択 累計数	うち 女性	累計 配分額	応募件数 累計数
1	特殊法人・独立 行政法人等	国立研究開発法人産 業技術総合研究所	10.0	0.0	40,600	19.0
2	国立大学	岡山大学	9.5	0.0	36,750	15.5
3	国立大学	電気通信大学	8.5	0.0	20,450	12.5
4	国立大学	九州大学	7.0	0.0	19,200	11.0
5	国立大学	東北大学	5.5	0.0	7,750	10.5
6	国立大学	北陸先端科学技術学 院大学	5.0	0.0	4,200	9.0
6	国立大学	神戸大学	5.0	0.0	8,100	9.0
6	私立大学	東京電機大学	5.0	0.0	4,400	14.5
9	国立大学	茨城大学	4.0	0.0	5,600	12.0
9	国立大学	筑波大学	4.0	0.0	5,300	18.0
9	国立大学	東京大学	4.0	1.0	5,700	13.0
9	特殊法人・独立 行政法人等	国立研究開発法人情 報通信研究機構	4.0	1.0	4,200	10.0

(注1) 平成25年度から平成29年度までの各年度の科学研究費(新規採択分)のうち、「基盤研究(A)(B)(C)」「特設分野研究(除く)」「挑戦的萌芽研究」、「若手研究(A)(B)」、「研究活動スタート支援」の研究課題について、集計・分類。

(注2) 研究代表者が所属する研究機関により整理。新規採択累計数が同数の場合は機関番号順に掲載。

(注3) 分科細目表の本表について集計。10位以内にある同順位の研究機関に掲載。

(注4) 「若手研究(B)」の新規採択課題で2つの細目を選択したものについては、件数、配分額を按分して集計。

(注5) ※1・・・平成26年度に新たに設けた細目であり、平成26～29年度の4年間の累計数により件数を算出。

(注6) 機関種別「国立研究開発法人、独立行政法人、特殊法人等」は、「特殊法人・独立行政法人等」と機関種別名を省略。

(注7) 累計配分額の単位は千円。

1201 認知科学

順位	機関種別名	機関名	新規採択 累計数	うち 女性	累計 配分額	応募件数 累計数
1	国立大学	京都大学	46.0	5.0	197,100	92.0
2	国立大学	東京大学	20.0	3.5	54,950	37.5
3	特殊法人・独立 行政法人等	国立研究開発法人情報 通信研究機構	11.5	2.5	24,900	18.5
4	国立大学	東北大学	10.0	0.0	27,700	29.5
4	特殊法人・独立 行政法人等	国立研究開発法人理化学 研究所	10.0	2.0	17,700	24.5
6	国立大学	北海道大学	9.0	3.0	17,200	32.0
6	国立大学	電気通信大学	9.0	1.5	12,200	22.0
8	国立大学	大阪大学	8.5	2.5	39,200	29.0
9	特殊法人・独立 行政法人等	国立研究開発法人産業 技術総合研究所	7.5	1.5	19,100	18.5
10	国立大学	九州大学	6.5	1.0	29,950	23.0
10	私立大学	立命館大学	6.5	1.0	11,350	27.5

1202 知覚情報処理

順位	機関種別名	機関名	新規採択 累計数	うち 女性	累計 配分額	応募件数 累計数
1	国立大学	東京大学	24.0	2.0	78,850	49.0
2	国立大学	東京工業大学	20.0	0.0	81,500	33.0
2	大学共同利用機 関法人	国立情報学研究所	20.0	0.0	59,500	34.0
4	国立大学	大阪大学	17.5	1.0	67,100	42.0
5	国立大学	九州大学	16.5	0.0	95,700	54.0
6	国立大学	京都大学	16.0	0.0	47,300	35.0
7	私立大学	早稲田大学	15.5	1.0	28,800	42.0
8	国立大学	東北大学	14.5	0.0	40,150	37.5
9	国立大学	千葉大学	13.0	1.0	17,800	27.5
9	国立大学	名古屋大学	13.0	4.0	44,100	39.0
9	国立大学	奈良先端科学技術大 学院大学	13.0	1.5	64,650	32.0

1203 インタフェース

順位	機関種別名	機関名	新規採択 累計数	うち 女性	累計 配分額	応募件数 累計数
1	国立大学	東京大学	38.0	2.0	172,400	83.5
2	国立大学	大阪大学	24.0	0.0	70,150	57.0
3	国立大学	筑波大学	21.5	1.0	72,800	68.5
4	国立大学	京都大学	15.5	1.0	45,900	32.0
5	私立大学	慶應義塾大学	12.0	1.0	46,900	41.5
6	国立大学	東京工業大学	11.0	0.0	39,100	23.0
7	私立大学	立命館大学	10.5	3.5	29,650	38.5
8	国立大学	東北大学	10.0	0.0	45,700	21.5
8	国立大学	電気通信大学	10.0	0.0	17,500	30.0
10	私立大学	早稲田大学	8.5	0.5	28,950	43.0

1204 知能情報学

順位	機関種別名	機関名	新規採択 累計数	うち 女性	累計 配分額	応募件数 累計数
1	国立大学	東京大学	26.0	1.0	58,050	71.5
2	国立大学	東京工業大学	23.5	1.0	65,150	50.0
3	国立大学	九州大学	20.5	2.0	50,800	52.5
3	大学共同利用機 関法人	国立情報学研究所	20.5	3.0	64,300	58.0
5	国立大学	北海道大学	16.5	0.0	41,050	45.0
5	国立大学	大阪大学	16.5	0.0	39,200	40.5
7	国立大学	名古屋工業大学	13.5	0.0	43,900	25.0
8	国立大学	名古屋大学	13.0	0.0	26,800	29.5
9	国立大学	京都大学	12.0	0.0	44,800	44.0
10	国立大学	山梨大学	11.5	2.0	17,350	16.5
10	特殊法人・独立 行政法人等	国立研究開発法人産業 技術総合研究所	11.5	1.0	23,200	21.0

1205 コンピューティング

順位	機関種別名	機関名	新規採択 累計数	うち 女性	累計 配分額	応募件数 累計数
1	国立大学	東京工業大学	13.0	0.0	32,800	17.0
2	国立大学	東京大学	11.5	0.0	28,250	27.0
3	国立大学	九州工業大学	11.0	0.0	30,500	32.0
4	国立大学	電気通信大学	8.0	0.0	10,400	14.0
4	公立大学	大阪府立大学	8.0	0.0	13,100	20.0
6	私立大学	立命館大学	7.0	0.0	12,400	16.0
7	国立大学	神戸大学	6.5	0.0	12,250	8.0
7	国立大学	山口大学	6.5	0.0	11,450	11.0
9	国立大学	北海道大学	6.0	0.0	14,800	14.0
9	国立大学	筑波大学	6.0	0.0	9,800	26.0
9	国立大学	大阪大学	6.0	1.0	6,900	10.0

1206 知能ロボティクス

順位	機関種別名	機関名	新規採択 累計数	うち 女性	累計 配分額	応募件数 累計数
1	国立大学	東京大学	28.5	2.0	133,850	78.5
2	国立大学	大阪大学	22.0	1.0	133,500	42.0
3	特殊法人・独立 行政法人等	国立研究開発法人産 業技術総合研究所	16.5	4.0	65,900	52.5
4	企業等の研究所	株式会社国際電気通 信基礎技術研究所	10.0	0.0	38,000	36.5
5	私立大学	早稲田大学	9.5	0.0	88,100	24.0
6	私立大学	立命館大学	6.0	0.0	14,800	16.5
7	国立大学	電気通信大学	5.5	0.0	15,900	17.0
8	国立大学	奈良先端科学技術大 学院大学	4.5	0.0	13,200	16.5
9	国立大学	北海道大学	4.0	0.0	17,400	12.0
9	国立大学	筑波大学	4.0	0.0	6,900	8.0

1207 感性情報学

順位	機関種別名	機関名	新規採択 累計数	うち 女性	累計 配分額	応募件数 累計数
1	国立大学	大阪大学	7.5	1.0	20,450	12.5
2	国立大学	宇都宮大学	7.0	2.0	11,800	22.0
3	国立大学	電気通信大学	6.0	2.0	21,600	10.0
3	国立大学	広島大学	6.0	0.0	9,200	8.0
5	国立大学	東京大学	5.5	0.0	12,150	11.5
5	国立大学	信州大学	5.5	0.0	21,800	17.5
5	国立大学	京都大学	5.5	0.5	7,950	10.0
5	私立大学	早稲田大学	5.5	0.0	13,850	18.5
9	国立大学	東北大学	5.0	1.0	12,300	14.5
9	国立大学	東京工業大学	5.0	3.0	7,800	8.0
9	国立大学	長岡技術科学大学	5.0	0.0	18,200	12.5
9	国立大学	徳島大学	5.0	0.0	18,300	15.5

1301 生命・健康・医療情報

順位	機関種別名	機関名	新規採択 累計数	うち 女性	累計 配分額	応募件数 累計数
1	国立大学	東京大学	29.0	0.0	114,050	67.5
2	国立大学	東京工業大学	21.5	1.0	54,750	37.0
3	国立大学	東北大学	19.5	0.0	66,800	54.5
3	特殊法人・独立 行政法人等	国立研究開発法人理 化学研究所	19.5	3.0	40,200	53.0
5	国立大学	京都大学	17.0	1.5	46,300	41.5
6	特殊法人・独立 行政法人等	国立研究開発法人産 業技術総合研究所	10.5	3.0	40,850	26.0
7	国立大学	大阪大学	8.0	1.0	11,800	29.5
8	私立大学	長浜バイオ大学	6.5	0.0	15,100	12.5
9	国立大学	北海道大学	6.0	0.0	15,100	21.0
9	国立大学	名古屋大学	6.0	0.0	10,900	15.5

1302 ウェブ・サービス情報

順位	機関種別名	機関名	新規採択 累計数	うち 女性	累計 配分額	応募件数 累計数
1	国立大学	筑波大学	17.5	2.0	38,850	36.0
2	国立大学	京都大学	16.0	0.0	53,400	29.0
3	国立大学	東京大学	11.5	1.0	45,000	28.5
4	特殊法人・独立 行政法人等	国立研究開発法人産 業技術総合研究所	8.0	0.0	15,600	16.5
5	国立大学	大阪大学	5.5	0.0	7,300	10.5
5	私立大学	早稲田大学	5.5	0.0	7,750	19.5
7	国立大学	電気通信大学	5.0	1.0	28,600	13.0
7	国立大学	神戸大学	5.0	1.0	7,900	15.5
7	公立大学	首都大学東京	5.0	0.0	11,500	13.5
10	国立大学	名古屋工業大学	4.5	1.0	6,900	6.0
10	私立大学	立命館大学	4.5	0.0	6,650	9.0
10	大学共同利用機 関法人	国立情報学研究所	4.5	1.0	5,750	17.5

1303 図書館情報学等

順位	機関種別名	機関名	新規採択 累計数	うち 女性	累計 配分額	応募件数 累計数
1	国立大学	筑波大学	31.5	7.5	57,500	97.0
2	国立大学	東京大学	21.0	4.0	63,800	51.0
3	国立大学	京都大学	14.0	3.0	32,150	30.0
4	私立大学	立命館大学	12.0	2.0	15,500	21.5
5	私立大学	同志社大学	9.0	4.0	11,800	19.0
5	大学共同利用機 関法人	国立情報学研究所	9.0	3.0	26,850	16.0
7	私立大学	早稲田大学	8.5	1.5	9,800	20.5
8	国立大学	名古屋大学	8.0	4.0	19,600	17.0
8	私立大学	慶應義塾大学	8.0	4.0	14,600	18.0
10	私立大学	専修大学	5.5	2.0	7,250	8.5

1304 学習支援システム

順位	機関種別名	機関名	新規採択 累計数	うち 女性	累計 配分額	応募件数 累計数
1	国立大学	九州大学	11.0	1.5	65,650	22.0
2	国立大学	信州大学	8.0	2.0	10,200	14.5
3	国立大学	九州工業大学	7.5	0.0	11,750	15.0
4	国立大学	神戸大学	6.5	0.0	11,900	7.0
5	国立大学	香川大学	6.0	0.0	5,900	9.0
6	国立大学	静岡大学	5.5	1.0	4,800	6.5
7	国立大学	北陸先端科学技術大学院大学	5.0	0.0	10,000	9.0
7	私立大学	法政大学	5.0	0.0	8,200	12.0
9	国立大学	京都大学	4.5	0.0	6,400	7.5
9	公立大学	大阪府立大学	4.5	1.0	6,950	6.5
9	私立大学	早稲田大学	4.5	0.0	12,900	16.0

1305 エンタテインメント

順位	機関種別名	機関名	新規採択 累計数	うち 女性	累計 配分額	応募件数 累計数
1	国立大学	東京大学	8.5	0.5	46,250	17.0
2	国立大学	北陸先端科学技術大学院大学	4.5	0.0	6,300	11.5
2	私立大学	早稲田大学	4.5	0.0	10,850	9.5
4	国立大学	電気通信大学	4.0	1.0	11,100	12.0
5	私立大学	立命館大学	3.5	0.0	6,700	14.5
6	国立大学	北海道大学	3.0	2.0	3,400	6.0
6	国立大学	筑波大学	3.0	0.0	3,900	12.5
6	国立大学	名古屋大学	3.0	0.0	8,200	6.0
6	私立大学	東京電機大学	3.0	1.0	3,400	3.0
6	私立大学	愛知工業大学	3.0	0.0	3,100	3.0

1401 環境動態解析

順位	機関種別名	機関名	新規採択 累計数	うち 女性	累計 配分額	応募件数 累計数
1	特殊法人・独立行政法人等	国立研究開発法人海洋研究開発機構	46.5	10.0	170,700	138.0
2	国立大学	北海道大学	36.5	2.5	194,850	122.0
3	国立大学	名古屋大学	30.0	3.0	203,800	95.5
4	国立大学	東京大学	28.5	9.0	196,850	95.0
5	特殊法人・独立行政法人等	国立研究開発法人国立環境研究所	28.0	2.0	133,500	92.0
6	大学共同利用機関法人	国立極地研究所	21.0	5.0	101,600	74.0
7	国立大学	京都大学	16.5	4.0	91,800	75.5
8	国立大学	九州大学	13.0	2.0	113,850	52.5
9	国立試験研究機関	気象庁気象研究所	12.0	0.0	45,400	35.0
10	国立大学	金沢大学	11.0	1.0	39,500	33.0
10	特殊法人・独立行政法人等	国立研究開発法人産業技術総合研究所	11.0	2.0	50,400	41.0

1402 放射線・化学物質影響

順位	機関種別名	機関名	新規採択 累計数	うち 女性	累計 配分額	応募件数 累計数
1	国立大学	京都大学	33.0	6.0	186,400	83.5
2	国立大学	広島大学	32.0	5.0	94,600	78.0
3	国立大学	大阪大学	23.5	2.0	118,000	47.0
4	特殊法人・独立行政法人等	国立研究開発法人量子科学技術研究開発機構	17.5	3.5	29,400	59.5
5	国立大学	東北大学	16.5	3.0	84,350	50.5
5	特殊法人・独立行政法人等	国立研究開発法人日本原子力研究開発機構	16.5	3.0	34,450	40.5
7	国立大学	長崎大学	14.5	6.5	48,550	57.5
8	国立大学	九州大学	13.0	5.0	65,700	38.0
9	国立大学	名古屋大学	11.5	1.0	68,350	23.5
10	国立試験研究機関	国立医薬品食品衛生研究所	9.5	0.0	23,600	25.5

1403 環境影響評価

順位	機関種別名	機関名	新規採択 累計数	うち 女性	累計 配分額	応募件数 累計数
1	特殊法人・独立行政法人等	国立研究開発法人国立環境研究所	12.5	6.0	36,350	43.5
2	国立大学	京都大学	9.0	0.0	55,000	35.0
3	国立大学	北海道大学	8.0	1.0	35,000	24.0
3	国立大学	愛媛大学	8.0	1.0	46,900	23.0
5	特殊法人・独立行政法人等	国立研究開発法人海洋研究開発機構	7.0	0.0	16,250	18.0
6	国立大学	東京大学	6.5	0.0	21,450	26.5
7	国立大学	千葉大学	6.0	0.0	24,100	10.5
7	国立大学	東京農工大学	6.0	1.0	12,300	23.0
7	国立大学	金沢大学	6.0	2.0	15,300	10.0
10	国立大学	鳥取大学	5.5	1.0	11,100	14.5

1501 環境技術・負荷低減

順位	機関種別名	機関名	新規採択 累計数	うち 女性	累計 配分額	応募件数 累計数
1	国立大学	北海道大学	11.0	1.0	49,800	19.0
2	国立大学	長岡技術科学大学	9.0	1.0	36,400	20.0
3	国立大学	横浜国立大学	6.0	0.0	16,100	13.0
3	国立大学	九州大学	6.0	1.0	9,300	24.0
3	国立試験研究機関	埼玉環境科学国際センター	6.0	0.0	8,600	6.0
6	国立大学	東京農工大学	5.0	0.0	22,300	8.0
6	国立大学	金沢大学	5.0	1.0	16,400	14.0
6	国立大学	大阪大学	5.0	2.0	14,900	6.0
6	公立大学	大阪府立大学	5.0	0.0	22,200	10.5
6	特殊法人・独立行政法人等	国立研究開発法人国立環境研究所	5.0	4.0	8,900	14.5

1502 環境モデル・保全修復

順位	機関種別名	機関名	新規採択 累計数	うち 女性	累計 配分額	応募件数 累計数
1	国立大学	筑波大学	7.5	0.0	29,150	17.5
2	国立大学	神戸大学	6.0	1.0	18,500	12.0
3	特殊法人・独立行政法人等	国立研究開発法人産業技術総合研究所	5.0	2.0	23,300	12.0
4	国立大学	東京大学	4.5	0.0	30,000	22.5
4	国立大学	大阪大学	4.5	0.5	9,150	8.5
6	国立大学	岡山大学	4.0	0.0	10,300	13.5
7	国立大学	新潟大学	3.0	0.0	5,100	5.0
7	国立大学	名古屋大学	3.0	0.0	13,300	3.0
7	国立大学	名古屋工業大学	3.0	3.0	17,100	3.0
7	国立大学	京都大学	3.0	0.0	4,100	14.0
7	国立大学	琉球大学	3.0	0.0	11,600	4.5

1503 環境材料・リサイクル

順位	機関種別名	機関名	新規採択 累計数	うち 女性	累計 配分額	応募件数 累計数
1	国立大学	東北大学	13.0	1.0	69,400	40.0
2	国立大学	群馬大学	6.0	0.0	13,500	7.0
3	国立大学	大阪大学	5.0	0.0	43,400	17.5
3	国立大学	徳島大学	5.0	2.5	39,250	8.0
3	特殊法人・独立行政法人等	国立研究開発法人産業技術総合研究所	5.0	1.0	7,900	10.0
6	国立大学	北海道大学	4.0	0.0	19,700	10.0
6	国立大学	東京工業大学	4.0	1.0	6,000	10.5
6	国立大学	宮崎大学	4.0	0.0	7,400	7.0
6	特殊法人・独立行政法人等	国立研究開発法人日本原子力研究開発機構	4.0	0.0	12,500	5.0
10	国立大学	北見工業大学	3.0	0.0	13,300	4.5
10	国立大学	山形大学	3.0	0.0	6,300	9.0
10	国立大学	筑波大学	3.0	1.0	12,200	7.5
10	国立大学	東京大学	3.0	0.0	8,500	11.0
10	国立大学	信州大学	3.0	0.0	4,800	6.0
10	国立大学	広島大学	3.0	0.0	11,900	5.0
10	公立大学	静岡県立大学	3.0	0.0	5,500	4.0
10	公立大学	大阪府立大学	3.0	0.0	7,200	7.0
10	私立大学	関西大学	3.0	0.0	3,900	9.0

1504 環境リスク制御・評価

順位	機関種別名	機関名	新規採択 累計数	うち 女性	累計 配分額	応募件数 累計数
1	特殊法人・独立行政法人等	国立研究開発法人国立環境研究所	7.5	2.5	60,350	19.5
2	国立大学	愛媛大学	5.5	0.0	21,100	10.5
3	国立大学	東京大学	5.0	2.0	16,300	13.5
3	国立大学	横浜国立大学	5.0	0.0	38,000	12.0
3	国立大学	京都大学	5.0	0.0	22,000	23.0
6	国立大学	千葉大学	3.0	2.0	4,600	3.0
6	国立大学	鹿児島大学	3.0	0.0	7,500	9.0
8	公立大学	静岡県立大学	2.5	0.0	3,200	8.5
9	国立大学	北海道大学	2.0	0.0	2,900	10.5
9	国立大学	宇都宮大学	2.0	0.0	2,400	4.0
9	国立大学	神戸大学	2.0	1.0	7,600	3.5
9	国立大学	徳島大学	2.0	0.0	3,800	4.0
9	私立大学	関西大学	2.0	0.0	3,000	2.0
9	国立試験研究機関	埼玉環境科学国際センター	2.0	0.0	4,200	6.0
9	特殊法人・独立行政法人等	独立行政法人国立科学博物館	2.0	2.0	2,500	2.0
9	特殊法人・独立行政法人等	国立研究開発法人産業技術総合研究所	2.0	0.0	5,300	10.0

1601 自然共生システム

順位	機関種別名	機関名	新規採択 累計数	うち 女性	累計 配分額	応募件数 累計数
1	国立大学	東京大学	8.0	2.5	17,300	19.0
2	国立大学	京都大学	6.5	1.5	29,050	22.5
2	特殊法人・独立 行政法人等	国立研究開発法人国立 環境研究所	6.5	3.0	16,950	15.5
4	国立大学	新潟大学	5.0	0.0	12,900	6.0
5	国立大学	鹿児島大学	4.5	1.0	16,200	5.5
6	国立大学	神戸大学	4.0	2.0	12,100	11.0
6	国立大学	九州大学	4.0	1.0	6,000	13.5
6	公立大学	首都大学東京	4.0	0.0	30,100	12.0
9	国立大学	北海道大学	3.5	0.5	15,450	9.5
10	国立大学	名古屋大学	3.0	0.0	15,300	5.0
10	大学共同利用機 関法人	総合地球環境学研究所	3.0	1.0	6,400	11.0
10	特殊法人・独立 行政法人等	国立研究開発法人森林 研究・整備機構	3.0	1.0	12,000	19.5
10	特殊法人・独立 行政法人等	国立研究開発法人水産 研究・教育機構	3.0	1.0	11,800	3.0
10	国公立試験研究 機関	滋賀県立琵琶湖博物館	3.0	1.0	7,500	8.0

1602 持続可能システム

順位	機関種別名	機関名	新規採択 累計数	うち 女性	累計 配分額	応募件数 累計数
1	国立大学	東北大学	15.5	2.0	111,900	45.0
2	国立大学	京都大学	14.5	2.0	77,400	36.5
3	国立大学	東京大学	11.0	1.0	52,100	32.5
3	特殊法人・独立 行政法人等	国立研究開発法人産業 技術総合研究所	11.0	1.0	42,200	29.0
5	国立大学	九州大学	8.0	1.0	23,400	28.5
5	特殊法人・独立 行政法人等	国立研究開発法人国立 環境研究所	8.0	1.0	24,600	31.5
7	国立大学	山口大学	6.0	0.0	27,800	10.0
8	国立大学	弘前大学	5.0	0.0	13,400	9.0
8	国立大学	筑波大学	5.0	1.0	29,900	23.0
8	国立大学	広島大学	5.0	1.0	25,000	15.5

1603 環境社会システム

順位	機関種別名	機関名	新規採択 累計数	うち 女性	累計 配分額	応募件数 累計数
1	国立大学	京都大学	16.5	4.5	39,700	38.0
2	私立大学	立命館大学	11.5	2.0	28,650	31.5
3	国立大学	東北大学	11.0	0.5	13,650	32.0
4	国立大学	筑波大学	8.0	2.0	11,200	22.5
4	国立大学	神戸大学	8.0	5.0	11,300	18.5
6	国立大学	東京大学	7.5	2.5	11,500	36.0
7	私立大学	早稲田大学	7.0	4.5	23,100	23.0
8	国立大学	名古屋大学	6.5	1.5	13,650	20.0
8	私立大学	龍谷大学	6.5	1.5	12,900	13.5
10	大学共同利用機 関法人	総合地球環境学研究所	6.0	1.0	8,400	20.0

1651 デザイン学

順位	機関種別名	機関名	新規採択 累計数	うち 女性	累計 配分額	応募件数 累計数
1	国立大学	九州大学	48.0	6.0	168,400	161.5
2	国立大学	千葉大学	16.0	4.0	37,000	48.5
3	私立大学	神戸芸術工科大学	15.0	6.0	27,200	62.5
4	国立大学	東京大学	12.0	2.5	21,300	23.0
5	公立大学	札幌市立大学	11.5	2.5	43,350	31.5
6	国立大学	大阪大学	11.0	2.0	27,200	17.0
7	国立大学	京都工芸繊維大学	9.0	1.0	13,700	18.0
8	国立大学	京都大学	8.0	1.0	12,150	25.0
9	国立大学	筑波大学	6.5	2.0	18,150	29.5
9	国立大学	神戸大学	6.5	0.5	6,750	14.5

1701 家政・生活学一般

順位	機関種別名	機関名	新規採択 累計数	うち 女性	累計 配分額	応募件数 累計数
1	国立大学	静岡大学	6.0	3.0	6,200	9.0
2	国立大学	お茶の水女子大学	5.5	5.5	9,400	10.5
3	国立大学	埼玉大学	5.0	5.0	6,400	7.0
3	公立大学	埼玉県立大学	5.0	2.0	6,600	14.0
3	私立大学	大妻女子大学	5.0	3.0	21,800	9.0
6	国立大学	弘前大学	4.5	3.5	8,350	6.5
7	国立大学	高知大学	4.0	4.0	3,000	10.5
7	国立大学	福岡教育大学	4.0	4.0	5,200	6.0
9	国立大学	広島大学	3.5	1.0	6,400	11.5
10	国立大学	茨城大学	3.0	2.0	2,400	6.5
10	国立大学	千葉大学	3.0	3.0	3,100	4.0
10	国立大学	山梨大学	3.0	3.0	3,000	5.5
10	国立大学	信州大学	3.0	1.0	2,500	9.0
10	国立大学	京都大学	3.0	1.0	3,500	4.0
10	国立大学	神戸大学	3.0	2.0	2,700	9.0
10	国立大学	奈良女子大学	3.0	3.0	3,300	7.0
10	国立大学	鳥取大学	3.0	2.0	3,900	5.0
10	国立大学	岡山大学	3.0	3.0	2,200	5.0
10	国立大学	愛媛大学	3.0	3.0	2,000	5.0
10	公立大学	大阪市立大学	3.0	2.0	3,900	7.0
10	公立大学	福山市立大学	3.0	3.0	2,900	3.0
10	私立大学	佛教大学	3.0	2.0	2,800	5.0
10	私立大学	福岡工業大学	3.0	2.0	3,100	6.0

1702 衣・住生活学

順位	機関種別名	機関名	新規採択 累計数	うち 女性	累計 配分額	応募件数 累計数
1	国立大学	奈良女子大学	19.5	13.5	53,700	36.5
2	国立大学	信州大学	15.5	4.0	67,400	45.5
3	国立大学	金沢大学	7.0	4.0	9,900	11.5
4	公立大学	大阪市立大学	5.0	3.0	8,800	12.5
4	私立大学	共立女子大学	5.0	2.0	11,200	8.0
4	私立大学	日本女子大学	5.0	5.0	11,000	13.0
7	国立大学	横浜国立大学	4.0	2.0	10,700	10.0
7	国立大学	九州大学	4.0	1.0	9,700	4.0
7	公立大学	京都府立大学	4.0	3.0	6,900	7.0
10	私立大学	武庫川女子大学	3.5	2.5	5,150	13.5

1703 食生活学

順位	機関種別名	機関名	新規採択 累計数	うち 女性	累計 配分額	応募件数 累計数
1	公立大学	静岡県立大学	45.0	22.0	96,100	87.0
2	国立大学	徳島大学	34.0	13.5	77,050	75.0
3	国立大学	お茶の水女子大学	22.0	18.0	47,500	41.0
3	特殊法人・独立 行政法人等	国立研究開発法人農 業・食品産業技術総合 研究機構	22.0	8.0	35,100	66.0
5	国立大学	東京大学	19.5	14.0	83,350	43.5
6	国立大学	神戸大学	16.0	4.0	37,500	29.5
7	国立大学	京都大学	14.0	2.0	49,800	24.0
7	私立大学	東京農業大学	14.0	9.0	44,300	37.5
9	国立大学	山梨大学	13.0	4.0	26,000	24.0
10	公立大学	滋賀県立大学	12.0	4.0	15,400	18.0
10	公立大学	兵庫県立大学	12.0	7.0	39,350	32.5
10	特殊法人・独立 行政法人等	独立行政法人国立健 康・栄養研究所	12.0	7.0	13,300	22.0

1801 科学教育

順位	機関種別名	機関名	新規採択 累計数	うち 女性	累計 配分額	応募件数 累計数
1	国立大学	東京学芸大学	22.5	3.0	36,950	40.5
2	国立大学	埼玉大学	16.5	4.0	25,050	31.5
2	国立大学	東京大学	16.5	10.0	45,000	40.0
4	国立大学	京都教育大学	16.0	0.0	19,500	21.0
4	私立大学	金沢工業大学	16.0	0.0	28,500	76.5
6	国立大学	広島大学	15.0	1.0	44,200	33.0
7	国立大学	神戸大学	14.0	3.0	42,500	41.0
8	国公立試験研究 機関	国立教育政策研究所	13.0	3.0	43,800	27.0
9	国立大学	愛知教育大学	12.0	0.0	21,900	20.0
10	国立大学	北海道大学	11.0	1.0	16,000	25.0
10	国立大学	宮城教育大学	11.0	2.0	25,100	31.0
10	国立大学	信州大学	11.0	0.0	18,800	28.0

1802 教育工学

順位	機関種別名	機関名	新規採択 累計数	うち 女性	累計 配分額	応募件数 累計数
1	国立大学	東京大学	20.5	6.5	73,150	40.5
1	私立大学	早稲田大学	20.5	4.0	29,100	52.5
3	国立大学	九州大学	15.5	2.5	26,850	28.0
4	国立大学	東京工業大学	13.0	2.0	41,900	23.5
4	国立大学	信州大学	13.0	2.0	26,000	44.0
4	国立大学	名古屋大学	13.0	0.0	25,700	18.0
4	国立大学	熊本大学	13.0	2.0	19,700	29.0
8	国立大学	広島大学	12.0	0.0	20,400	17.5
9	公立大学	首都大学東京	11.5	0.0	21,800	20.0
10	国立大学	筑波技術大学	11.0	0.0	13,100	16.0
10	国立大学	神戸大学	11.0	2.0	22,300	27.5

1901 科学社会学・技術史

順位	機関種別名	機関名	新規採択 累計数	うち 女性	累計 配分額	応募件数 累計数
1	国立大学	東京大学	20.0	8.5	27,550	40.5
2	国立大学	京都大学	7.0	2.0	10,400	15.0
2	国立大学	大阪大学	7.0	3.0	13,200	21.0
4	国立大学	東北大学	5.0	2.0	18,200	11.0
4	国立大学	総合研究大学院大学	5.0	1.0	4,400	8.0
4	国立大学	名古屋大学	5.0	2.0	17,600	9.0
4	私立大学	立命館大学	5.0	2.0	10,900	21.0
8	国立大学	神戸大学	4.0	0.0	5,000	10.5
9	私立大学	慶應義塾大学	3.5	1.5	10,800	5.5
10	国立大学	東京工業大学	3.0	0.0	2,800	21.5
10	国立大学	広島大学	3.0	0.0	3,800	7.0
10	公立大学	大阪府立大学	3.0	0.0	2,600	4.0
10	私立大学	東京理科大学	3.0	0.0	6,500	4.0
10	私立大学	日本大学	3.0	1.0	2,700	6.0
10	私立大学	大谷大学	3.0	0.0	7,000	3.0
10	大学共同利用機関法人	国際日本文化研究センター	3.0	1.0	3,100	3.0
10	特殊法人・独立行政法人等	独立行政法人国立科学博物館	3.0	0.0	3,200	11.0

2001 文化財科学・博物館学

順位	機関種別名	機関名	新規採択 累計数	うち 女性	累計 配分額	応募件数 累計数
1	特殊法人・独立行政法人等	独立行政法人国立文化財機構奈良文化財研究所	16.0	8.5	30,100	42.0
2	特殊法人・独立行政法人等	独立行政法人国立文化財機構東京文化財研究所	14.0	7.0	38,600	44.0
3	国立大学	東京大学	11.5	0.0	29,350	27.0
4	国立大学	東京藝術大学	11.0	5.0	42,900	64.5
5	私立大学	明治大学	9.5	3.5	38,200	25.5
6	国公立試験研究機関	神奈川県立生命の星・地球博物館	9.0	5.5	10,700	35.0
7	国立大学	北海道大学	8.5	2.0	15,400	23.0
8	国立大学	金沢大学	8.0	1.5	28,050	16.5
8	国立大学	名古屋大学	8.0	3.0	24,500	18.0
8	一般社団法人・一般財団法人	公益財団法人元興寺文化財研究所	8.0	2.0	25,300	29.0

2101 地理学

順位	機関種別名	機関名	新規採択 累計数	うち 女性	累計 配分額	応募件数 累計数
1	公立大学	首都大学東京	13.5	0.0	75,100	42.0
2	国立大学	東京大学	11.5	0.5	51,300	36.5
3	国立大学	筑波大学	11.0	0.0	29,700	30.0
4	国立大学	九州大学	7.0	0.0	58,000	15.0
4	私立大学	法政大学	7.0	0.0	8,800	14.0
6	国立大学	北海道大学	6.0	1.0	14,200	22.5
6	国立大学	新潟大学	6.0	0.0	17,000	10.0
6	国立大学	信州大学	6.0	0.0	15,300	18.0
6	国立大学	名古屋大学	6.0	0.0	18,700	15.5
10	国立大学	東北大学	5.5	0.0	11,900	13.0

2201 社会システム工学等

順位	機関種別名	機関名	新規採択 累計数	うち 女性	累計 配分額	応募件数 累計数
1	国立大学	東京大学	27.0	5.5	69,850	74.0
2	国立大学	東京工業大学	23.5	5.0	60,250	69.0
3	国立大学	筑波大学	22.0	3.0	96,500	47.0
4	私立大学	早稲田大学	21.0	4.0	47,900	78.0
5	国立大学	京都大学	18.0	0.5	92,100	42.5
6	国立大学	大阪大学	17.0	0.5	28,650	43.5
7	公立大学	首都大学東京	15.0	2.0	32,000	26.5
8	国立大学	神戸大学	13.5	1.0	48,100	48.0
9	国立大学	名古屋大学	12.0	2.0	26,800	24.5
9	私立大学	東京理科大学	12.0	2.0	20,300	46.5
9	特殊法人・独立行政法人等	独立行政法人労働安全衛生総合研究所	12.0	0.0	15,400	32.0

2202 自然災害科学・防災学

順位	機関種別名	機関名	新規採択 累計数	うち 女性	累計 配分額	応募件数 累計数
1	国立大学	京都大学	50.0	4.0	168,700	121.5
2	国立大学	東京大学	25.5	3.5	126,150	63.0
3	国立大学	東北大学	22.0	3.0	107,350	77.5
4	特殊法人・独立行政法人等	国立研究開発法人海洋研究開発機構	13.0	4.0	79,300	24.5
5	国公立試験研究機関	気象庁気象研究所	12.0	0.0	48,300	23.0
6	国立大学	名古屋大学	11.0	1.0	87,100	43.5
6	国立大学	九州大学	11.0	1.0	45,100	43.5
8	国立大学	北海道大学	9.0	2.0	22,500	36.5
8	特殊法人・独立行政法人等	国立研究開発法人防災科学技術研究所	9.0	1.0	18,400	30.0
10	国立大学	東京工業大学	8.5	0.0	26,000	29.0

2301 生体医工・材料学

順位	機関種別名	機関名	新規採択 累計数	うち 女性	累計 配分額	応募件数 累計数
1	国立大学	大阪大学	56.0	1.5	225,350	122.5
2	国立大学	東京大学	55.5	5.5	230,300	163.5
3	国立大学	東北大学	45.5	2.0	167,400	131.5
4	国立大学	京都大学	42.5	4.0	149,300	113.5
5	国立大学	九州大学	27.5	2.0	82,200	96.5
6	国立大学	北海道大学	27.0	0.0	95,650	74.0
7	特殊法人・独立行政法人等	国立研究開発法人産業技術総合研究所	23.5	5.0	71,050	67.5
8	特殊法人・独立行政法人等	国立研究開発法人国立循環器病研究センター	21.0	1.0	36,300	65.5
9	国立大学	岡山大学	20.5	7.0	100,500	56.5
10	国立大学	東京医科歯科大学	20.0	3.5	95,250	81.5

2302 医用システム

順位	機関種別名	機関名	新規採択 累計数	うち 女性	累計 配分額	応募件数 累計数
1	国立大学	東北大学	26.5	2.0	129,250	64.5
2	私立大学	早稲田大学	15.5	4.0	54,250	32.5
3	国立大学	東京大学	13.5	1.5	21,200	39.5
4	国立大学	千葉大学	13.0	1.0	48,300	31.5
4	国立大学	大阪大学	13.0	2.0	54,300	39.5
6	国立大学	京都大学	12.5	2.0	51,500	29.5
7	国立大学	九州大学	11.0	0.0	36,000	34.0
8	国公立試験研究機関	防衛医科大学校(医学教育部医学科進学課程及び専門課程、動物実験施設、共同利用研究施設、病院並びに防衛医学研究センター)	8.0	3.0	22,700	10.0
9	国立大学	徳島大学	7.5	1.5	9,500	17.5
10	国立大学	神戸大学	6.0	0.0	19,700	19.0

2303 医療技術評価学

順位	機関種別名	機関名	新規採択 累計数	うち 女性	累計 配分額	応募件数 累計数
1	国立大学	東京大学	5.0	1.5	5,350	7.0
2	国立大学	九州大学	4.5	0.0	7,100	10.0
3	国立大学	大阪大学	4.0	1.0	12,600	9.5
3	国公立試験研究機関	国立医薬品食品衛生研究所	4.0	1.0	5,700	7.0
3	特殊法人・独立行政法人等	国立研究開発法人国立成育医療研究センター	4.0	1.0	5,200	4.0
6	私立大学	新潟医療福祉大学	3.5	0.0	3,400	6.5
6	一般社団法人・一般財団法人	公益財団法人日本分析センター	3.5	2.5	5,050	3.5
8	国立大学	千葉大学	3.0	0.0	5,800	5.0
8	私立大学	早稲田大学	3.0	0.0	9,700	7.0
8	一般社団法人・一般財団法人	公益財団法人先端医療振興財団	3.0	0.0	8,200	3.0

2304 リハビリ科学・福祉工学

順位	機関種別名	機関名	新規採択 累計数	うち 女性	累計 配分額	応募件数 累計数
1	国立大学	東北大学	42.0	7.0	94,200	93.5
2	国立大学	長崎大学	39.5	6.5	65,550	68.5
3	国立大学	京都大学	35.5	7.5	83,050	55.0
3	国立試験研究 機関	国立障害者リハビリ テーションセンター(研 究所)	35.5	8.0	80,750	82.0
5	国立大学	東京大学	30.5	6.0	97,600	48.5
6	私立大学	新潟医療福祉大学	30.0	4.0	67,700	96.5
7	公立大学	札幌医科大学	29.5	6.0	59,000	75.5
7	私立大学	藤田保健衛生大学	29.5	5.0	59,100	124.0
9	国立大学	名古屋大学	26.0	6.0	83,450	76.0
10	国立大学	神戸大学	24.5	2.5	41,950	71.0

2401 身体教育学

順位	機関種別名	機関名	新規採択 累計数	うち 女性	累計 配分額	応募件数 累計数
1	国立大学	筑波大学	31.0	7.0	49,900	73.0
2	国立大学	東京大学	14.5	0.0	44,900	21.0
3	私立大学	東海大学	11.0	2.0	14,400	47.5
4	国立大学	広島大学	10.0	0.0	20,500	24.0
5	国立大学	東京学芸大学	8.0	1.0	13,700	10.0
6	国立大学	北海道教育大学	7.5	0.5	10,250	32.5
6	私立大学	早稲田大学	7.5	1.5	12,850	13.5
8	国立大学	山口大学	7.0	1.0	29,800	15.0
8	私立大学	立命館大学	7.0	1.0	13,600	20.0
10	国立大学	大阪大学	6.5	3.5	8,500	14.5

2402 スポーツ科学

順位	機関種別名	機関名	新規採択 累計数	うち 女性	累計 配分額	応募件数 累計数
1	国立大学	筑波大学	82.0	8.0	171,000	229.5
2	特殊法人・独立 行政法人等	独立行政法人日本スポーツ 振興センター-国立スポーツ科 学センター	60.5	11.0	85,550	144.0
3	私立大学	早稲田大学	49.5	6.5	107,600	121.0
4	国立大学	鹿屋体育大学	40.0	4.0	75,300	144.5
5	私立大学	立命館大学	35.5	2.0	89,800	70.0
6	私立大学	順天堂大学	28.0	5.0	38,900	137.0
7	国立大学	東京大学	26.0	3.0	108,900	48.5
8	私立大学	日本体育大学	20.5	2.0	31,500	87.5
9	私立大学	新潟医療福祉大学	18.5	5.0	26,750	60.5
10	国立大学	金沢大学	17.5	2.0	36,350	36.5

2403 応用健康科学

順位	機関種別名	機関名	新規採択 累計数	うち 女性	累計 配分額	応募件数 累計数
1	国立大学	筑波大学	51.5	9.0	142,750	166.0
2	国立大学	東京大学	38.5	5.5	107,200	70.0
3	私立大学	順天堂大学	37.5	11.0	57,400	104.5
4	私立大学	早稲田大学	35.5	5.0	97,000	78.0
5	特殊法人・独立 行政法人等	地方独立行政法人東京都健 康長寿医療センター(東京都 健康長寿医療センター研究 所)	22.0	4.0	47,800	53.0
6	国立大学	京都大学	16.5	6.0	27,250	37.5
7	国立大学	大阪大学	16.0	3.0	43,700	34.0
8	私立大学	立命館大学	15.0	1.0	37,300	33.0
9	国立大学	徳島大学	14.0	0.5	24,850	38.5
10	国立大学	金沢大学	13.5	2.5	22,100	29.5

2451 子ども学

順位	機関種別名	機関名	新規採択 累計数	うち 女性	累計 配分額	応募件数 累計数
1	国立大学	福井大学	12.0	5.5	25,000	19.5
2	国立大学	東京大学	9.0	4.5	16,000	12.0
2	特殊法人・独立 行政法人等	国立研究開発法人量子 科学技術研究開発機構	9.0	6.0	23,200	15.0
2	特殊法人・独立 行政法人等	国立研究開発法人国立成育 医療研究センター	9.0	4.5	16,200	12.0
5	私立大学	同志社大学	7.5	2.5	33,400	12.5
6	私立大学	早稲田大学	6.5	3.0	12,750	16.0
6	私立大学	聖隷クリストファー大学	6.5	1.5	5,300	12.0
8	国立大学	北海道大学	6.0	2.0	12,200	9.0
8	国立大学	東北大学	6.0	2.0	11,600	11.0
10	国立大学	浜松医科大学	5.5	4.0	10,900	6.5

2501 生物分子化学

順位	機関種別名	機関名	新規採択 累計数	うち 女性	累計 配分額	応募件数 累計数
1	国立大学	東京大学	30.0	2.0	264,900	55.0
2	国立大学	北海道大学	21.0	2.0	83,500	53.0
3	国立大学	大阪大学	17.0	1.0	85,100	36.0
4	国立大学	東北大学	14.0	0.0	58,300	34.0
4	私立大学	慶應義塾大学	14.0	2.0	36,700	38.0
6	国立大学	東京工業大学	11.0	1.0	37,900	25.5
6	国立大学	京都大学	11.0	1.0	28,400	31.0
6	特殊法人・独立 行政法人等	国立研究開発法人理 化学研究所	11.0	1.0	20,050	52.5
9	国立大学	筑波大学	8.0	0.0	34,200	20.5
10	一般社団法人・ 一般財団法人	公益財団法人サント リ-生命科学財団	6.0	3.0	13,900	9.0
10	特殊法人・独立 行政法人等	国立研究開発法人産 業技術総合研究所	6.0	0.0	8,900	35.5

2502 ケミカルバイオロジー

順位	機関種別名	機関名	新規採択 累計数	うち 女性	累計 配分額	応募件数 累計数
1	国立大学	大阪大学	27.0	2.5	153,300	65.5
2	国立大学	京都大学	20.0	4.0	133,800	59.0
3	特殊法人・独立 行政法人等	国立研究開発法人理 化学研究所	18.5	1.5	35,250	66.5
4	国立大学	東京大学	11.5	0.0	32,800	38.5
5	特殊法人・独立 行政法人等	国立研究開発法人産 業技術総合研究所	10.0	0.0	38,900	30.0
6	国立大学	東北大学	7.5	0.0	23,050	24.0
7	私立大学	慶應義塾大学	6.5	2.0	9,300	17.5
8	国立大学	北海道大学	6.0	0.0	62,400	15.5
8	国立大学	東京医科歯科大学	6.0	0.0	12,500	16.0
10	国立大学	東京工業大学	4.5	0.0	6,650	16.0

2601 基盤・社会脳科学

順位	機関種別名	機関名	新規採択 累計数	うち 女性	累計 配分額	応募件数 累計数
1	特殊法人・独立 行政法人等	国立研究開発法人理 化学研究所	29.0	6.5	170,000	81.0
2	国立大学	東京大学	13.0	2.0	75,600	24.0
3	国立大学	京都大学	12.5	1.5	48,300	35.0
4	国立大学	東北大学	12.0	2.5	31,400	41.0
5	国立大学	筑波大学	11.5	4.0	105,550	33.0
5	大学共同利用機 関法人	生理学研究所	11.5	0.0	46,900	26.0
7	国立大学	名古屋大学	9.0	0.0	32,800	15.0
8	国立大学	大阪大学	8.0	3.0	14,000	28.0
9	国立大学	北海道大学	5.0	1.0	19,400	19.0
9	特殊法人・独立 行政法人等	国立研究開発法人量子科学 技術研究開発機構	5.0	0.0	12,700	9.0
9	特殊法人・独立 行政法人等	国立研究開発法人国 立精神・神経医療研究 センター	5.0	2.5	7,900	21.5

2602 脳計測科学

順位	機関種別名	機関名	新規採択 累計数	うち 女性	累計 配分額	応募件数 累計数
1	特殊法人・独立 行政法人等	国立研究開発法人理 化学研究所	16.0	1.0	47,500	34.5
2	国立大学	新潟大学	9.5	0.0	51,350	13.5
3	大学共同利用機 関法人	生理学研究所	8.0	2.0	17,400	17.0
4	国立大学	京都大学	7.5	0.0	14,850	17.5
5	国立大学	東京大学	7.0	0.0	10,750	15.0
6	特殊法人・独立 行政法人等	国立研究開発法人情 報通信研究機構	6.5	0.0	13,150	14.5
7	特殊法人・独立 行政法人等	国立研究開発法人産 業技術総合研究所	5.0	0.0	6,400	13.0
7	企業等の研究所	株式会社国際電気通 信基礎技術研究所	5.0	0.5	8,900	13.5
9	国立大学	大阪大学	4.5	1.5	9,000	14.5
9	国立大学	九州大学	4.5	0.0	7,250	15.0

2701 地域研究

順位	機関種別名	機関名	新規採択 累計数	うち 女性	累計 配分額	応募件数 累計数
1	国立大学	京都大学	91.5	29.0	276,050	207.0
2	国立大学	東京大学	36.0	8.5	66,100	78.0
3	国立大学	東京外国語大学	21.5	5.0	64,000	52.5
4	国立大学	北海道大学	21.0	7.0	39,750	62.0
5	国立大学	大阪大学	18.5	9.0	35,050	59.0
6	国立大学	神戸大学	18.0	8.0	32,550	54.5
6	私立大学	早稲田大学	18.0	5.5	33,050	65.0
8	国立大学	名古屋大学	16.5	7.0	60,550	30.0
9	大学共同利用機 関法人	総合地球環境学研究所	13.0	1.0	33,100	31.0
9	特殊法人・独立 行政法人等	独立行政法人日本貿易 振興機構アジア経済研 究所	13.0	7.0	12,100	34.0

2801 ジェンダー

順位	機関種別名	機関名	新規採択 累計数	うち 女性	累計 配分額	応募件数 累計数
1	国立大学	東京大学	10.5	7.0	26,050	20.5
2	私立大学	同志社大学	10.0	7.0	10,400	15.0
3	国立大学	大阪大学	9.5	9.5	12,700	17.0
4	国立大学	お茶の水女子大学	8.5	8.5	6,750	17.5
5	私立大学	立命館大学	7.0	6.0	6,900	19.0
6	国立大学	一橋大学	6.0	6.0	29,300	9.5
6	国立大学	京都大学	6.0	5.0	5,100	7.5
6	国立大学	岡山大学	6.0	4.0	5,200	12.0
9	国立大学	北海道大学	5.5	5.5	6,050	9.5
10	公立大学	大阪府立大学	5.0	5.0	13,200	13.5

2851 観光学 ※1

順位	機関種別名	機関名	新規採択 累計数	うち 女性	累計 配分額	応募件数 累計数
1	国立大学	和歌山大学	16.5	4.0	21,500	51.0
2	国立大学	北海道大学	10.5	0.5	17,850	34.5
3	私立大学	立教大学	10.0	2.0	23,600	17.0
4	公立大学	首都大学東京	7.5	1.0	22,500	14.0
5	国立大学	琉球大学	6.5	1.0	7,100	14.0
6	私立大学	立命館大学	5.5	1.0	6,650	10.0
7	国立大学	九州大学	5.0	3.0	4,100	12.0
7	私立大学	東海大学	5.0	1.0	5,000	29.0
7	私立大学	東洋大学	5.0	2.0	8,300	12.0
7	私立大学	九州産業大学	5.0	1.0	5,500	11.0

2901 哲学・倫理学

順位	機関種別名	機関名	新規採択 累計数	うち 女性	累計 配分額	応募件数 累計数
1	国立大学	京都大学	24.0	2.0	35,300	33.5
2	国立大学	東京大学	22.0	3.0	39,000	57.5
3	国立大学	大阪大学	18.0	1.0	26,400	30.0
4	私立大学	立命館大学	15.5	2.0	15,300	44.5
5	国立大学	北海道大学	10.5	1.0	13,950	34.5
5	国立大学	東北大学	10.5	2.5	14,850	33.5
7	私立大学	早稲田大学	10.0	0.0	8,800	25.0
8	国立大学	千葉大学	9.5	4.0	10,650	15.5
9	国立大学	新潟大学	8.0	0.0	8,300	17.0
9	国立大学	九州大学	8.0	0.0	6,900	42.0
9	国立大学	熊本大学	8.0	0.0	7,500	12.0

2902 中・印哲学・仏教学

順位	機関種別名	機関名	新規採択 累計数	うち 女性	累計 配分額	応募件数 累計数
1	国立大学	東京大学	17.0	3.0	62,500	32.0
2	国立大学	京都大学	15.0	2.0	22,450	24.5
3	国立大学	東北大学	12.0	2.0	11,600	19.5
4	私立大学	大谷大学	11.0	2.0	12,200	40.0
5	国立大学	広島大学	9.0	0.0	7,900	13.0
6	私立大学	早稲田大学	7.0	1.0	14,600	14.0
6	私立大学	龍谷大学	7.0	0.5	10,150	20.0
8	国立大学	大阪大学	6.0	2.0	6,800	10.0
8	私立大学	大正大学	6.0	0.0	5,300	24.0
8	私立大学	東洋大学	6.0	0.0	13,800	20.0

2903 宗教学

順位	機関種別名	機関名	新規採択 累計数	うち 女性	累計 配分額	応募件数 累計数
1	国立大学	東京大学	9.0	2.0	34,000	12.0
1	私立大学	同志社大学	9.0	2.0	9,500	24.0
3	国立大学	東北大学	8.5	1.0	15,300	35.0
4	私立大学	國學院大学	6.5	2.0	8,800	13.5
5	国立大学	京都大学	6.0	0.0	19,500	9.0
6	国立大学	筑波大学	5.0	2.0	4,200	15.0
7	私立大学	大正大学	4.5	0.0	5,000	10.5
8	国立大学	北海道大学	4.0	2.0	6,500	10.5
8	国立大学	神戸大学	4.0	0.0	4,700	4.5
8	私立大学	東洋大学	4.0	2.0	2,350	13.0
8	私立大学	皇學館大学	4.0	0.0	5,100	13.5
8	私立大学	天理大学	4.0	0.0	5,700	9.0

2904 思想史

順位	機関種別名	機関名	新規採択 累計数	うち 女性	累計 配分額	応募件数 累計数
1	国立大学	京都大学	16.5	3.5	19,700	31.5
2	国立大学	東京大学	15.0	2.0	25,450	25.0
3	国立大学	東北大学	12.5	0.0	11,850	21.0
4	私立大学	立命館大学	10.0	3.0	14,450	24.0
5	私立大学	早稲田大学	9.5	2.5	15,850	19.0
6	国立大学	北海道大学	8.5	1.0	6,750	24.0
7	国立大学	名古屋大学	6.5	2.0	10,200	15.5
8	国立大学	神戸大学	5.5	2.0	7,600	14.0
8	私立大学	龍谷大学	5.5	0.0	13,250	10.5
10	私立大学	北海学園大学	5.0	0.0	3,400	6.0

3001 美学・芸術学

順位	機関種別名	機関名	新規採択 累計数	うち 女性	累計 配分額	応募件数 累計数
1	国立大学	東京藝術大学	35.0	21.5	46,600	111.0
2	公立大学	京都市立芸術大学	13.0	6.0	23,300	27.5
2	私立大学	早稲田大学	13.0	7.0	13,500	23.5
4	国立大学	東京大学	11.5	4.0	15,850	18.0
5	公立大学	沖縄県立芸術大学	7.0	3.0	7,800	11.0
6	国立大学	大阪大学	6.0	1.0	9,300	19.0
6	国立大学	神戸大学	6.0	3.0	10,800	13.5
6	私立大学	立命館大学	6.0	4.0	5,600	9.5
9	私立大学	成城大学	5.5	0.0	5,700	13.0
10	私立大学	東京音楽大学	5.0	4.0	4,950	15.0

3002 美術史

順位	機関種別名	機関名	新規採択 累計数	うち 女性	累計 配分額	応募件数 累計数
1	特殊法人・独立 行政法人等	独立行政法人国立文 化財機構東京国立博 物館	20.0	8.0	58,000	42.5
2	国立大学	東京藝術大学	19.5	11.5	23,050	59.0
3	私立大学	早稲田大学	13.0	5.0	15,100	30.5
4	国立大学	大阪大学	11.0	3.0	39,600	15.0
5	国立大学	九州大学	10.0	6.0	13,800	18.0
6	一般社団法人・ 一般財団法人	公益財団法人大阪市博物館 協会(大阪文化財研究所、大 阪歴史博物館、大阪市立美 術館、大阪市立東洋陶磁美 術館)	9.5	4.5	7,300	25.5
7	国立大学	東京大学	8.5	4.0	12,700	16.5
8	国立大学	東北大学	8.0	1.0	19,300	21.5
8	国立大学	筑波大学	8.0	1.0	15,400	21.5
8	国立大学	京都大学	8.0	2.0	26,700	16.0

3003 芸術一般

順位	機関種別名	機関名	新規採択 累計数	うち 女性	累計 配分額	応募件数 累計数
1	国立大学	東京藝術大学	68.0	21.0	109,450	170.0
2	私立大学	早稲田大学	32.0	10.0	31,050	52.0
3	国立大学	東京大学	22.0	10.0	36,800	33.5
4	国立大学	筑波大学	16.5	8.0	34,950	45.5
5	国立大学	大阪大学	11.0	4.5	9,950	22.0
6	国立大学	名古屋大学	10.0	3.0	15,100	15.0
7	私立大学	多摩美術大学	9.0	0.0	8,000	25.0
8	私立大学	日本大学	8.5	2.0	8,550	50.5
9	国立大学	九州大学	8.0	5.0	12,800	18.0
10	私立大学	立命館大学	7.5	2.0	10,650	21.5

3101 日本文学

順位	機関種別名	機関名	新規採択 累計数	うち 女性	累計 配分額	応募件数 累計数
1	私立大学	早稲田大学	28.0	9.0	32,900	61.5
2	大学共同利用機関法人	国文学研究資料館	23.0	10.0	44,600	43.0
3	国立大学	大阪大学	15.0	3.0	20,300	32.5
4	私立大学	立命館大学	13.0	7.0	11,950	24.5
5	国立大学	奈良女子大学	11.0	6.0	8,100	22.0
6	国立大学	千葉大学	9.0	3.0	9,700	20.0
6	国立大学	信州大学	9.0	2.0	11,850	10.0
6	国立大学	名古屋大学	9.0	4.0	36,200	30.0
6	私立大学	明治大学	9.0	1.0	9,300	20.5
10	国立大学	東京大学	8.5	2.5	9,950	16.0

3102 英米・英語圏文学

順位	機関種別名	機関名	新規採択 累計数	うち 女性	累計 配分額	応募件数 累計数
1	国立大学	東京大学	21.5	7.0	20,900	30.5
2	私立大学	慶應義塾大学	16.0	10.0	14,200	23.5
3	国立大学	東北大学	11.0	7.0	10,100	14.0
3	国立大学	広島大学	11.0	4.0	11,200	24.0
3	私立大学	同志社大学	11.0	5.0	9,300	16.0
6	国立大学	筑波大学	10.0	7.0	13,000	15.0
6	国立大学	大阪大学	10.0	1.0	9,600	15.0
6	国立大学	九州大学	10.0	3.0	9,600	24.0
9	私立大学	早稲田大学	9.5	0.0	7,000	33.0
10	私立大学	東京女子大学	9.0	6.0	9,600	10.0

3103 ヨーロッパ文学

順位	機関種別名	機関名	新規採択 累計数	うち 女性	累計 配分額	応募件数 累計数
1	国立大学	東京大学	33.0	7.0	35,800	54.5
2	国立大学	大阪大学	22.0	3.0	20,200	47.5
3	私立大学	早稲田大学	14.0	0.0	10,700	50.5
4	国立大学	京都大学	13.0	2.0	18,200	29.0
4	私立大学	慶應義塾大学	13.0	6.0	16,500	27.0
6	国立大学	神戸大学	12.0	6.5	8,350	32.0
7	公立大学	首都大学東京	9.0	2.0	10,600	26.0
8	国立大学	東北大学	8.0	3.0	9,000	21.0
8	私立大学	明治大学	8.0	4.0	6,400	16.0
10	国立大学	新潟大学	7.0	1.0	10,200	9.0
10	国立大学	九州大学	7.0	0.0	7,900	31.0
10	私立大学	日本大学	7.0	2.0	6,000	12.5

3104 中国文学

順位	機関種別名	機関名	新規採択 累計数	うち 女性	累計 配分額	応募件数 累計数
1	私立大学	早稲田大学	8.5	2.0	6,950	18.0
2	国立大学	九州大学	8.0	2.0	11,900	25.0
3	国立大学	北海道大学	6.5	1.5	9,850	9.5
4	国立大学	京都大学	6.0	1.0	15,300	9.0
5	国立大学	東京大学	5.0	0.0	5,900	8.5
5	国立大学	広島大学	5.0	1.0	4,700	10.0
7	国立大学	東北大学	4.0	2.0	1,900	12.0
7	国立大学	奈良女子大学	4.0	4.0	4,000	7.0
7	公立大学	首都大学東京	4.0	0.5	4,700	9.5
10	私立大学	関西大学	3.5	1.5	4,500	7.5

3105 文学一般

順位	機関種別名	機関名	新規採択 累計数	うち 女性	累計 配分額	応募件数 累計数
1	国立大学	大阪大学	16.5	7.5	17,300	30.0
2	国立大学	東京大学	7.5	2.5	19,750	13.0
3	国立大学	東京外国語大学	7.0	4.0	11,200	17.0
4	私立大学	早稲田大学	6.0	4.0	6,300	15.0
5	国立大学	京都大学	5.5	0.0	28,100	7.5
5	私立大学	立命館大学	5.5	1.0	5,400	9.0
7	国立大学	筑波大学	2.5	2.0	4,800	3.5
8	国立大学	小樽商科大学	2.0	2.0	1,600	5.0
8	国立大学	埼玉大学	2.0	0.0	1,300	3.0
8	国立大学	横浜国立大学	2.0	2.0	2,200	3.0
8	国立大学	新潟大学	2.0	1.0	1,800	9.0
8	国立大学	名古屋大学	2.0	1.0	2,100	10.0
8	国立大学	広島大学	2.0	1.0	1,900	9.0
8	国立大学	鹿児島大学	2.0	0.0	4,600	3.0
8	国立大学	琉球大学	2.0	0.0	1,700	3.0
8	公立大学	新潟県立大学	2.0	2.0	4,800	4.0
8	公立大学	兵庫県立大学	2.0	0.0	2,900	2.0
8	私立大学	大東文化大学	2.0	1.0	4,800	5.0
8	私立大学	日本大学	2.0	2.0	1,200	2.0
8	短大・高専	青山学院女子短期大学	2.0	0.0	1,400	2.0

3201 言語学

順位	機関種別名	機関名	新規採択 累計数	うち 女性	累計 配分額	応募件数 累計数
1	国立大学	東京外国語大学	50.5	19.0	87,250	97.5
2	国立大学	東京大学	32.0	11.0	43,450	59.0
3	国立大学	大阪大学	30.5	14.5	33,250	122.5
4	大学共同利用機関法人	大学共同利用機関法人人間文化研究機構 国立国語研究所	28.0	15.0	54,500	40.0
5	国立大学	東北大学	27.0	4.0	34,000	62.0
6	国立大学	京都大学	18.0	4.0	28,900	28.5
7	国立大学	九州大学	17.5	2.0	17,950	57.5
8	国立大学	名古屋大学	17.0	3.0	16,000	41.0
9	国立大学	筑波大学	14.5	1.0	12,050	42.0
9	私立大学	早稲田大学	14.5	5.0	12,900	34.5

3202 日本語学

順位	機関種別名	機関名	新規採択 累計数	うち 女性	累計 配分額	応募件数 累計数
1	大学共同利用機関法人	大学共同利用機関法人人間文化研究機構 国立国語研究所	36.0	18.0	68,000	51.0
2	国立大学	大阪大学	7.5	3.0	6,850	28.0
3	国立大学	岡山大学	7.0	1.0	6,400	14.0
4	私立大学	早稲田大学	6.5	2.5	5,550	15.5
5	国立大学	名古屋大学	6.0	3.0	5,300	13.0
6	国立大学	北海道大学	5.0	1.0	7,000	18.0
6	国立大学	弘前大学	5.0	1.0	6,300	9.0
6	国立大学	東京大学	5.0	1.0	5,400	5.5
6	国立大学	金沢大学	5.0	0.0	3,400	12.0
6	国立大学	九州大学	5.0	0.0	4,600	13.0
6	公立大学	首都大学東京	5.0	1.0	5,200	9.0

3203 英語学

順位	機関種別名	機関名	新規採択 累計数	うち 女性	累計 配分額	応募件数 累計数
1	国立大学	東北大学	10.0	1.0	8,200	14.0
2	国立大学	大阪大学	10.0	4.0	11,000	14.0
3	私立大学	関西外国語大学	9.0	1.0	6,500	19.0
4	国立大学	北海道教育大学	7.0	1.0	5,000	13.0
5	国立大学	名古屋大学	6.0	0.0	5,900	9.0
5	国立大学	三重大学	6.0	2.0	4,300	15.0
7	国立大学	筑波大学	5.0	0.0	5,100	9.0
7	国立大学	金沢大学	5.0	1.0	2,800	5.0
7	私立大学	専修大学	5.0	1.0	5,500	8.0
10	国立大学	北海道大学	4.0	0.0	3,300	5.0
10	国立大学	大阪教育大学	4.0	1.0	5,400	6.0
10	国立大学	九州工業大学	4.0	3.0	3,300	5.0
10	私立大学	摂南大学	4.0	0.0	3,400	10.5

3204 日本語教育

順位	機関種別名	機関名	新規採択 累計数	うち 女性	累計 配分額	応募件数 累計数
1	私立大学	早稲田大学	23.0	16.0	25,400	72.5
2	国立大学	東京外国語大学	15.0	13.0	25,200	32.0
3	国立大学	大阪大学	13.0	10.0	16,700	41.5
4	国立大学	筑波大学	11.0	6.0	24,400	32.0
5	国立大学	名古屋大学	10.0	4.0	12,800	44.0
5	大学共同利用機関法人	大学共同利用機関法人人間文化研究機構 国立国語研究所	10.0	5.0	33,600	22.0
7	国立大学	金沢大学	9.0	7.0	9,700	17.0
8	国立大学	九州大学	8.5	6.5	8,750	21.5
9	国立大学	東京大学	7.5	6.5	7,950	17.5
10	国立大学	東京学芸大学	7.0	6.0	9,800	10.0
10	国立大学	佐賀大学	7.0	4.0	6,400	8.0

3205 外国語教育

順位	機関種別名	機関名	新規採択 累計数	うち 女性	累計 配分額	応募件数 累計数
1	私立大学	早稲田大学	32.0	9.0	45,800	75.0
2	私立大学	東海大学	24.5	15.5	29,050	106.5
3	私立大学	立命館大学	23.5	9.5	32,200	69.5
4	国立大学	広島大学	23.0	5.0	30,600	54.0
5	私立大学	関西大学	21.0	6.0	33,300	31.0
6	国立大学	大阪大学	20.5	6.0	32,700	53.0
7	国立大学	神戸大学	18.0	8.0	30,500	34.5
8	国立大学	東京外国語大学	14.5	5.0	43,350	24.5
9	国立大学	名古屋大学	13.0	4.0	16,400	25.0
9	私立大学	順天堂大学	13.0	10.0	12,700	26.0

3301 史学一般

順位	機関種別名	機関名	新規採択 累計数	うち 女性	累計 配分額	応募件数 累計数
1	国立大学	東京大学	16.5	7.0	71,650	31.0
2	国立大学	大阪大学	7.0	0.0	11,700	15.0
3	国立大学	京都大学	6.5	3.0	17,800	9.5
4	国立大学	東京外国語大学	5.0	0.0	14,900	8.5
5	私立大学	立命館大学	4.5	0.0	4,750	10.5
6	大学共同利用 機関法人	国文学研究資料館	4.0	1.0	14,400	7.0
7	私立大学	早稲田大学	3.5	2.0	7,000	9.5
8	国立大学	金沢大学	3.0	0.0	3,000	3.0
8	国立大学	名古屋大学	3.0	1.0	9,600	7.0
8	国立大学	九州大学	3.0	0.0	8,300	10.0
8	国立大学	長崎大学	3.0	0.0	4,100	3.0
8	私立大学	上智大学	3.0	3.0	2,900	4.5
8	私立大学	法政大学	3.0	2.0	10,300	7.0
8	私立大学	中京大学	3.0	2.0	3,700	5.0
8	短大・高専	函館工業高等専門学校	3.0	0.0	8,500	4.0

3302 日本史

順位	機関種別名	機関名	新規採択 累計数	うち 女性	累計 配分額	応募件数 累計数
1	国立大学	東京大学	34.5	9.5	126,350	80.0
2	国立大学	京都大学	17.5	3.0	40,650	25.5
3	私立大学	早稲田大学	16.5	1.0	24,950	46.0
4	国立大学	九州大学	14.5	1.0	22,400	40.0
5	国立大学	東北大学	12.5	3.5	13,350	50.0
6	国立大学	大阪大学	10.5	0.0	10,600	19.0
7	国立大学	北海道大学	10.0	1.0	16,100	27.5
7	国立大学	神戸大学	10.0	0.0	37,300	35.0
9	国立大学	一橋大学	9.0	2.0	14,900	16.0
9	私立大学	明治大学	9.0	1.0	30,500	24.0
9	私立大学	立命館大学	9.0	1.0	11,350	32.5

3303 アジア史・アフリカ史

順位	機関種別名	機関名	新規採択 累計数	うち 女性	累計 配分額	応募件数 累計数
1	国立大学	東京大学	21.5	5.0	30,500	41.5
2	国立大学	京都大学	19.5	2.0	45,900	38.5
3	国立大学	大阪大学	19.0	0.0	38,600	33.5
4	私立大学	早稲田大学	16.5	4.5	21,150	53.0
5	国立大学	東京外国語大学	13.0	3.0	30,200	23.5
6	私立大学	明治大学	10.0	4.0	20,100	28.0
7	一般社団法人・ 一般財団法人	公益財団法人東洋文庫	8.5	2.5	13,150	26.5
8	国立大学	九州大学	8.0	1.0	6,350	28.0
8	私立大学	上智大学	8.0	2.5	22,800	12.0
10	国立大学	筑波大学	7.5	0.0	17,100	9.5

3304 ヨーロッパ・アメリカ

順位	機関種別名	機関名	新規採択 累計数	うち 女性	累計 配分額	応募件数 累計数
1	国立大学	東京大学	19.5	4.0	28,550	42.0
2	私立大学	早稲田大学	12.5	1.0	19,400	42.0
3	国立大学	東北大学	11.0	4.0	11,200	40.5
3	私立大学	明治大学	11.0	3.0	15,400	17.0
5	国立大学	大阪大学	10.5	3.0	29,500	39.5
6	国立大学	神戸大学	10.0	4.0	17,400	27.0
7	国立大学	一橋大学	8.0	2.0	9,800	15.5
7	国立大学	京都大学	8.0	0.0	12,700	13.5
9	国立大学	金沢大学	7.0	2.0	7,200	10.0
9	私立大学	同志社大学	7.0	3.0	8,600	18.5

3305 考古学

順位	機関種別名	機関名	新規採択 累計数	うち 女性	累計 配分額	応募件数 累計数
1	特殊法人・独立 行政法人等	独立行政法人国立文化 財機構奈良文化財研究 所	29.0	4.0	54,650	112.0
2	国立大学	東京大学	18.0	1.0	63,800	34.0
2	私立大学	早稲田大学	18.0	2.5	39,900	52.0
4	私立大学	明治大学	14.5	3.5	26,600	52.0
5	国立試験研究 機関	奈良県立橿原考古学研 究所	14.0	0.0	44,900	56.5
6	国立大学	九州大学	12.5	2.5	25,850	34.5
7	国立大学	北海道大学	11.5	0.0	33,000	20.0
8	国立大学	京都大学	11.0	0.0	21,100	37.0
9	国立大学	金沢大学	10.0	2.0	41,150	34.0
10	国立大学	熊本大学	8.0	3.0	24,800	18.0
10	一般社団法人・ 一般財団法人	公益財団法人大阪市博物館 協会(大阪文化財研究所、大 阪歴史博物館、大阪市立美 術館、大阪市立東洋陶磁美 術館)	8.0	0.0	7,800	36.5

3401 人文地理学

順位	機関種別名	機関名	新規採択 累計数	うち 女性	累計 配分額	応募件数 累計数
1	国立大学	筑波大学	15.0	2.0	31,700	39.0
2	国立大学	京都大学	11.0	1.5	24,600	24.0
3	公立大学	大阪市立大学	9.0	0.0	15,100	20.5
4	私立大学	立命館大学	8.5	0.0	11,500	30.5
5	国立大学	九州大学	8.0	0.0	14,400	20.5
6	国立大学	金沢大学	7.0	0.0	14,500	13.5
6	国立大学	名古屋大学	7.0	0.0	21,300	10.0
6	国立大学	奈良女子大学	7.0	3.0	7,300	21.0
9	国立大学	和歌山大学	6.5	1.0	5,500	10.5
10	国立大学	広島大学	6.0	0.0	18,900	17.0

3501 文化人類学・民俗学

順位	機関種別名	機関名	新規採択 累計数	うち 女性	累計 配分額	応募件数 累計数
1	大学共同利用機 関法人	国立民族学博物館	41.5	12.5	102,300	103.0
2	国立大学	京都大学	21.5	11.0	78,850	46.5
3	私立大学	早稲田大学	16.5	9.0	16,900	48.0
4	国立大学	東京大学	15.0	2.0	32,550	33.5
5	国立大学	大阪大学	14.0	3.5	29,700	41.5
6	私立大学	立命館大学	13.5	5.0	13,250	28.5
7	国立大学	東京外国語大学	12.0	8.0	34,300	34.5
8	国立大学	筑波大学	10.5	0.0	15,150	36.5
9	国立大学	九州大学	10.0	2.0	20,800	22.5
10	大学共同利用機 関法人	国立歴史民俗博物館	9.0	3.0	18,700	22.0

3601 基礎法学

順位	機関種別名	機関名	新規採択 累計数	うち 女性	累計 配分額	応募件数 累計数
1	国立大学	東京大学	19.0	1.5	47,950	37.0
2	国立大学	名古屋大学	14.5	3.5	27,150	26.5
3	国立大学	北海道大学	12.0	4.0	19,500	27.0
4	国立大学	京都大学	11.0	1.0	13,800	23.0
5	国立大学	神戸大学	9.0	1.0	11,000	13.0
6	私立大学	早稲田大学	7.5	4.0	14,850	28.0
7	国立大学	大阪大学	7.0	0.0	10,100	17.5
8	国立大学	九州大学	6.0	0.0	6,700	20.5
8	私立大学	同志社大学	6.0	2.0	20,000	8.5
10	私立大学	立命館大学	5.5	1.5	8,450	9.5

3602 公法学

順位	機関種別名	機関名	新規採択 累計数	うち 女性	累計 配分額	応募件数 累計数
1	私立大学	早稲田大学	17.0	3.0	15,850	51.0
2	国立大学	東京大学	16.0	2.0	26,100	16.0
3	国立大学	北海道大学	13.0	0.0	25,100	17.5
4	国立大学	神戸大学	12.0	1.0	16,800	19.0
5	国立大学	京都大学	11.0	0.0	26,800	16.0
5	国立大学	大阪大学	11.0	3.0	14,200	16.0
7	国立大学	九州大学	10.5	0.0	16,450	26.5
8	国立大学	一橋大学	10.0	1.0	15,600	13.0
8	私立大学	立命館大学	10.0	2.0	10,400	32.0
10	国立大学	名古屋大学	9.0	3.0	12,500	21.0

3603 国際法学

順位	機関種別名	機関名	新規採択 累計数	うち 女性	累計 配分額	応募件数 累計数
1	私立大学	早稲田大学	14.0	4.0	14,400	25.0
2	国立大学	京都大学	11.5	3.5	22,250	15.5
3	国立大学	神戸大学	9.0	0.0	13,400	17.0
4	国立大学	岡山大学	8.0	2.0	6,900	10.0
5	国立大学	大阪大学	7.0	2.0	7,900	15.0
6	国立大学	名古屋大学	6.0	0.0	20,200	25.0
7	国立大学	東京大学	5.5	0.0	6,200	10.5
7	私立大学	立命館大学	5.5	0.5	10,750	7.5
9	国立大学	東北大学	5.0	0.0	5,600	18.5
10	国立大学	一橋大学	4.0	1.0	4,000	8.0
10	国立大学	九州大学	4.0	1.0	4,400	18.0
10	私立大学	同志社大学	4.0	1.0	8,400	6.5
10	一般社団法人・ 一般財団法人	公益財団法人世界人 権問題研究センター	4.0	3.0	5,800	7.0

3604 社会法学

順位	機関種別名	機関名	新規採択 累計数	うち 女性	累計 配分額	応募件数 累計数
1	国立大学	東京大学	9.0	0.0	16,600	13.0
2	私立大学	早稲田大学	7.0	2.0	12,400	17.5
3	国立大学	北海道大学	6.5	1.0	12,750	11.0
4	国立大学	京都大学	6.0	1.0	4,900	16.0
5	国立大学	九州大学	5.5	1.0	10,550	12.5
6	国立大学	名古屋大学	5.0	1.0	20,500	10.0
7	国立大学	東北大学	4.0	4.0	7,400	9.0
7	国立大学	横浜国立大学	4.0	4.0	4,200	7.0
7	国立大学	金沢大学	4.0	0.0	3,700	10.0
7	国立大学	神戸大学	4.0	1.0	10,800	7.5
7	私立大学	東洋大学	4.0	1.0	4,900	5.0
7	私立大学	同志社大学	4.0	2.0	3,000	4.0

3605 刑事法学

順位	機関種別名	機関名	新規採択 累計数	うち 女性	累計 配分額	応募件数 累計数
1	私立大学	早稲田大学	12.0	1.0	18,600	18.0
2	国立大学	京都大学	10.0	2.0	17,400	13.0
3	国立大学	九州大学	8.0	1.0	19,800	33.0
4	国立大学	北海道大学	7.0	2.0	13,000	13.0
4	国立大学	東京大学	7.0	0.0	5,700	10.0
6	国立大学	神戸大学	6.0	0.0	7,700	8.0
6	私立大学	龍谷大学	6.0	0.0	13,100	19.0
8	国立大学	一橋大学	5.0	1.0	4,600	9.0
9	私立大学	立命館大学	4.5	1.0	5,600	12.5
10	国立大学	千葉大学	4.0	2.0	3,700	6.0
10	国立大学	信州大学	4.0	2.0	2,700	14.5
10	国立大学	大阪大学	4.0	0.0	3,300	11.0
10	国立大学	香川大学	4.0	4.0	3,400	14.0
10	公立大学	大阪市立大学	4.0	3.0	2,700	8.0
10	私立大学	國學院大學	4.0	2.0	4,500	4.0
10	私立大学	中央大学	4.0	0.0	3,400	8.0
10	私立大学	立教大学	4.0	0.0	14,900	4.0

3606 民事法学

順位	機関種別名	機関名	新規採択 累計数	うち 女性	累計 配分額	応募件数 累計数
1	私立大学	早稲田大学	46.0	8.0	67,900	92.5
2	国立大学	北海道大学	19.0	1.0	18,100	30.0
3	国立大学	東京大学	18.5	0.0	26,900	24.5
4	国立大学	東北大学	17.0	8.0	25,100	25.0
5	国立大学	名古屋大学	16.0	2.0	20,400	33.0
5	国立大学	京都大学	16.0	3.5	31,800	28.5
7	国立大学	大阪大学	13.0	3.0	11,900	27.0
7	国立大学	九州大学	13.0	2.0	11,400	34.0
9	国立大学	神戸大学	12.0	0.0	19,500	26.0
10	国立大学	筑波大学	9.0	3.0	7,600	12.0
10	国立大学	一橋大学	9.0	3.0	10,300	13.0
10	国立大学	金沢大学	9.0	4.0	5,300	26.5
10	私立大学	慶應義塾大学	9.0	2.0	10,200	13.0
10	私立大学	上智大学	9.0	1.0	17,900	10.0

3607 新領域法学

順位	機関種別名	機関名	新規採択 累計数	うち 女性	累計 配分額	応募件数 累計数
1	私立大学	早稲田大学	17.0	5.5	19,100	39.0
2	国立大学	北海道大学	12.5	2.0	26,550	23.5
3	国立大学	名古屋大学	11.5	6.0	25,250	26.5
4	国立大学	東京大学	10.5	6.5	19,100	15.5
5	国立大学	大阪大学	7.0	1.0	23,400	46.0
6	国立大学	筑波大学	6.0	3.0	4,900	16.0
6	国立大学	神戸大学	6.0	0.0	12,400	9.0
6	私立大学	明治大学	6.0	1.0	19,000	9.0
9	国立大学	京都大学	5.5	0.0	13,850	8.5
10	私立大学	同志社大学	5.0	2.0	5,400	9.5

3701 政治学

順位	機関種別名	機関名	新規採択 累計数	うち 女性	累計 配分額	応募件数 累計数
1	私立大学	早稲田大学	51.0	10.5	98,350	112.5
2	国立大学	東京大学	40.5	12.5	68,400	77.5
3	国立大学	京都大学	21.0	3.0	48,100	45.5
4	国立大学	北海道大学	16.5	1.0	22,300	34.0
5	私立大学	立命館大学	16.0	1.0	24,200	58.0
6	私立大学	同志社大学	14.5	1.5	15,650	47.0
7	国立大学	神戸大学	13.0	1.0	33,400	34.0
7	公立大学	首都大学東京	13.0	0.0	18,400	21.5
9	国立大学	東北大学	12.0	0.0	28,400	21.0
10	国立大学	大阪大学	10.0	2.0	10,750	28.0
10	私立大学	慶應義塾大学	10.0	2.0	21,400	20.0

3702 国際関係論

順位	機関種別名	機関名	新規採択 累計数	うち 女性	累計 配分額	応募件数 累計数
1	私立大学	早稲田大学	29.5	4.5	43,450	83.5
2	国立大学	東京大学	26.5	6.0	80,850	62.5
3	国立大学	大阪大学	17.0	2.5	20,800	51.0
4	国立大学	神戸大学	14.0	4.0	32,600	45.5
5	私立大学	立命館大学	13.0	5.5	24,900	29.0
6	国立大学	北海道大学	10.0	1.0	30,100	22.0
7	私立大学	関西学院大学	9.5	1.0	13,350	13.0
8	国立大学	筑波大学	9.0	3.0	14,100	18.0
9	国立大学	九州大学	7.5	3.0	9,700	31.0
10	国立大学	広島大学	7.0	2.0	8,100	14.0

3801 理論経済学

順位	機関種別名	機関名	新規採択 累計数	うち 女性	累計 配分額	応募件数 累計数
1	国立大学	大阪大学	28.0	0.0	62,500	44.0
2	国立大学	東京大学	22.0	0.0	42,300	38.0
3	私立大学	早稲田大学	21.5	1.0	27,200	48.5
4	国立大学	京都大学	19.0	2.0	29,250	35.0
5	国立大学	一橋大学	17.0	1.0	32,100	24.0
6	国立大学	神戸大学	9.5	0.0	9,950	28.0
7	国立大学	横浜国立大学	8.5	1.0	8,750	15.5
8	国立大学	筑波大学	7.0	0.0	14,700	9.0
9	私立大学	慶應義塾大学	6.0	1.0	13,000	15.0
9	私立大学	近畿大学	6.0	2.0	7,500	14.0

3802 経済学説・経済思想

順位	機関種別名	機関名	新規採択 累計数	うち 女性	累計 配分額	応募件数 累計数
1	国立大学	東北大学	4.0	0.0	4,900	15.0
1	国立大学	一橋大学	4.0	0.0	11,300	5.0
1	国立大学	神戸大学	4.0	0.0	4,600	5.0
1	短大・高専	大月短期大学	4.0	0.0	2,900	5.0
5	国立大学	埼玉大学	3.0	0.0	3,600	5.0
5	私立大学	中央大学	3.0	0.0	5,300	3.0
5	私立大学	明治学院大学	3.0	2.0	3,100	3.0
5	私立大学	立教大学	3.0	0.0	3,500	9.0
5	私立大学	関西大学	3.0	0.0	5,700	3.5
5	私立大学	九州産業大学	3.0	0.0	3,300	3.0

3803 経済統計

順位	機関種別名	機関名	新規採択 累計数	うち 女性	累計 配分額	応募件数 累計数
1	国立大学	東京大学	11.0	0.0	45,700	18.0
2	国立大学	一橋大学	9.0	0.5	11,250	15.0
2	国立大学	大阪大学	9.0	0.0	29,300	19.0
4	国立大学	筑波大学	8.0	0.0	7,900	14.0
5	私立大学	慶應義塾大学	6.5	0.0	7,550	13.5
6	国立大学	京都大学	6.0	0.0	7,400	7.0
6	国立大学	神戸大学	6.0	0.0	13,400	11.0
6	国立大学	広島大学	6.0	0.0	8,400	9.0
9	私立大学	早稲田大学	5.0	0.0	3,850	7.5
10	国立大学	北海道大学	4.0	0.0	4,800	9.0
10	国立大学	千葉大学	4.0	0.0	5,200	8.0
10	国立大学	横浜国立大学	4.0	0.0	5,400	9.0

3804 経済政策

順位	機関種別名	機関名	新規採択 累計数	うち 女性	累計 配分額	応募件数 累計数
1	国立大学	神戸大学	42.5	7.0	114,000	96.5
2	国立大学	一橋大学	36.0	6.0	194,950	57.0
3	国立大学	京都大学	28.5	1.0	83,650	43.0
4	国立大学	東京大学	28.0	3.5	100,400	49.0
5	私立大学	早稲田大学	27.5	1.5	31,050	71.0
6	特殊法人・独立 行政法人等	独立行政法人日本貿易振興機構アジア経済研究所	21.5	3.0	44,850	38.5
7	私立大学	慶應義塾大学	21.0	2.0	37,600	32.0
8	国立大学	政策研究大学院大学	20.5	2.5	44,100	51.5
8	国立大学	大阪大学	20.5	1.0	46,350	44.5
10	国立大学	東北大学	19.0	2.0	34,800	46.5

3805 財政・公共経済

順位	機関種別名	機関名	新規採択 累計数	うち 女性	累計 配分額	応募件数 累計数
1	国立大学	東京大学	19.5	2.0	52,300	29.5
2	国立大学	一橋大学	18.0	4.5	40,400	27.0
2	私立大学	早稲田大学	18.0	10.0	27,500	30.5
4	私立大学	慶應義塾大学	15.5	5.0	63,300	29.5
5	国立大学	大阪大学	9.5	1.0	21,200	18.0
6	国立大学	名古屋大学	9.0	3.0	13,800	18.0
7	国立大学	政策研究大学院大学	8.5	2.5	12,200	17.0
7	私立大学	京都産業大学	8.5	2.5	6,950	13.5
9	国立大学	神戸大学	8.0	1.0	8,200	36.5
9	国立大学	九州大学	8.0	3.0	7,500	15.0

3806 金融・ファイナンス

順位	機関種別名	機関名	新規採択 累計数	うち 女性	累計 配分額	応募件数 累計数
1	私立大学	早稲田大学	22.0	1.0	29,650	35.5
2	国立大学	神戸大学	15.0	0.0	26,800	30.0
3	国立大学	一橋大学	14.5	0.0	34,600	36.0
4	私立大学	立命館大学	11.0	2.0	16,200	19.5
5	私立大学	慶應義塾大学	9.0	0.0	10,800	12.0
6	国立大学	大阪大学	8.0	0.0	14,800	16.0
7	国立大学	東京大学	7.0	2.5	7,900	14.0
7	私立大学	日本大学	7.0	0.0	6,100	12.0
7	私立大学	京都産業大学	7.0	0.0	8,300	10.0
10	国立大学	東北大学	6.0	0.0	5,200	15.0
10	私立大学	中央大学	6.0	0.0	7,200	14.0
10	私立大学	関西大学	6.0	0.0	7,500	9.0

3807 経済史

順位	機関種別名	機関名	新規採択 累計数	うち 女性	累計 配分額	応募件数 累計数
1	国立大学	東京大学	14.0	2.0	31,500	27.5
2	国立大学	京都大学	11.0	1.0	20,800	21.0
2	公立大学	首都大学東京	11.0	0.0	9,800	13.0
4	国立大学	一橋大学	8.0	1.0	44,300	12.0
4	私立大学	立教大学	8.0	0.0	10,300	19.0
6	国立大学	九州大学	7.5	0.0	9,050	17.5
7	国立大学	横浜国立大学	7.0	0.0	13,700	15.0
7	国立大学	大阪大学	7.0	1.0	6,500	13.0
7	国立大学	神戸大学	7.0	2.0	10,900	18.0
10	国立大学	東北大学	6.5	0.5	12,050	20.5

3901 経営学

順位	機関種別名	機関名	新規採択 累計数	うち 女性	累計 配分額	応募件数 累計数
1	国立大学	一橋大学	38.5	5.0	70,400	59.5
2	私立大学	早稲田大学	35.0	9.0	52,800	91.5
3	私立大学	立命館大学	32.5	4.0	33,000	73.0
4	国立大学	神戸大学	30.5	0.0	63,900	53.5
5	私立大学	法政大学	23.0	5.0	41,900	44.5
6	私立大学	同志社大学	20.0	4.0	24,700	44.0
7	国立大学	東京大学	19.0	3.5	31,250	35.0
7	国立大学	京都大学	19.0	4.0	39,300	33.5
9	私立大学	明治大学	18.0	4.0	40,800	61.0
10	公立大学	大阪市立大学	17.0	1.0	29,200	41.0

3902 商学

順位	機関種別名	機関名	新規採択 累計数	うち 女性	累計 配分額	応募件数 累計数
1	国立大学	神戸大学	13.0	1.0	31,000	18.0
2	私立大学	早稲田大学	12.5	0.0	16,150	43.5
3	私立大学	法政大学	12.0	3.0	21,800	17.0
4	私立大学	慶應義塾大学	10.5	0.0	13,750	12.5
5	私立大学	日本大学	10.0	1.0	10,100	26.0
5	私立大学	明治大学	10.0	2.0	11,700	22.0
7	私立大学	流通科学大学	9.5	4.0	12,450	29.5
8	私立大学	中央大学	9.0	0.0	9,600	15.0
8	私立大学	関西大学	9.0	2.0	9,000	26.5
10	私立大学	東洋大学	8.0	1.0	5,900	16.5
10	私立大学	同志社大学	8.0	2.0	10,000	14.0
10	私立大学	関西学院大学	8.0	0.0	11,200	11.0

3903 会計学

順位	機関種別名	機関名	新規採択 累計数	うち 女性	累計 配分額	応募件数 累計数
1	国立大学	神戸大学	28.0	2.0	47,700	42.0
2	私立大学	早稲田大学	21.0	2.0	33,700	42.0
3	国立大学	一橋大学	15.5	2.0	28,100	19.5
3	私立大学	関西大学	15.5	2.5	16,450	28.5
5	国立大学	横浜国立大学	12.0	1.0	14,600	23.0
5	私立大学	明治大学	12.0	2.0	16,000	22.0
7	国立大学	東北大学	11.0	3.0	11,100	25.0
8	私立大学	中央大学	10.0	1.0	12,300	12.0
8	私立大学	同志社大学	10.0	2.0	18,200	22.0
10	国立大学	京都大学	9.0	0.0	16,900	12.0
10	私立大学	青山学院大学	9.0	0.0	12,600	17.0

4001 社会学

順位	機関種別名	機関名	新規採択 累計数	うち 女性	累計 配分額	応募件数 累計数
1	私立大学	立命館大学	35.5	8.0	36,900	109.0
2	国立大学	東京大学	28.5	5.0	54,950	81.0
3	私立大学	早稲田大学	28.0	7.5	35,850	99.0
4	国立大学	東北大学	24.5	9.0	32,550	51.5
5	国立大学	大阪大学	21.0	9.0	40,650	48.0
6	私立大学	立教大学	20.0	5.0	28,600	54.5
7	公立大学	首都大学東京	16.5	4.5	21,200	28.0
8	私立大学	同志社大学	16.0	5.5	26,900	31.5
9	私立大学	関西学院大学	15.0	3.0	26,300	40.5
10	国立大学	千葉大学	14.0	9.0	17,100	23.0
10	私立大学	法政大学	14.0	3.0	16,800	33.0

4002 社会福祉学

順位	機関種別名	機関名	新規採択 累計数	うち 女性	累計 配分額	応募件数 累計数
1	私立大学	日本福祉大学	37.0	19.0	52,400	80.0
2	公立大学	高知県立大学	20.0	7.0	18,300	48.5
2	私立大学	立命館大学	20.0	4.5	25,550	27.0
4	私立大学	関西学院大学	19.5	9.5	29,800	33.5
5	公立大学	大阪市立大学	18.5	8.5	30,050	32.5
6	私立大学	日本社会事業大学	17.0	8.0	29,600	39.0
6	私立大学	立教大学	17.0	8.0	24,500	29.0
8	私立大学	東洋大学	16.5	10.5	15,250	45.0
9	私立大学	同志社大学	15.5	8.5	19,500	31.5
10	公立大学	首都大学東京	14.0	9.0	19,500	24.0
10	公立大学	大阪府立大学	14.0	5.0	15,800	21.0

4101 社会心理学

順位	機関種別名	機関名	新規採択 累計数	うち 女性	累計 配分額	応募件数 累計数
1	国立大学	東京大学	15.0	6.0	52,250	28.5
2	国立大学	京都大学	11.0	4.0	22,800	21.5
3	国立大学	北海道大学	9.0	0.5	24,750	25.0
4	国立大学	筑波大学	8.0	4.0	10,350	20.0
5	国立大学	広島大学	7.5	5.0	9,100	16.5
5	私立大学	関西学院大学	7.5	5.0	15,050	13.0
7	国立大学	大阪大学	7.0	3.5	12,400	22.0
8	私立大学	東京女子大学	6.5	5.5	6,700	11.5
8	私立大学	同志社大学	6.5	0.0	11,600	12.5
10	公立大学	高知工科大学	6.0	3.0	5,700	8.0
10	私立大学	慶應義塾大学	6.0	1.0	20,200	12.0

4102 教育心理学

順位	機関種別名	機関名	新規採択 累計数	うち 女性	累計 配分額	応募件数 累計数
1	国立大学	東北大学	16.0	4.0	27,300	24.0
1	私立大学	早稲田大学	16.0	4.5	18,900	29.0
3	国立大学	東京大学	14.0	4.0	28,400	20.0
4	国立大学	筑波大学	12.5	6.0	24,450	32.5
5	国立大学	広島大学	12.0	6.0	16,400	38.0
6	国立大学	大阪大学	10.5	2.5	16,050	19.0
7	国立大学	九州大学	10.0	2.0	15,600	14.0
8	私立大学	立命館大学	9.0	4.0	9,800	32.5
9	国立大学	大阪教育大学	8.0	1.0	12,900	15.0
9	国立大学	神戸大学	8.0	1.0	9,300	17.5

4103 臨床心理学

順位	機関種別名	機関名	新規採択 累計数	うち 女性	累計 配分額	応募件数 累計数
1	特殊法人・独立 行政法人等	国立研究開発法人国立 精神・神経医療研究セ ンター	29.5	17.5	64,750	41.0
2	国立大学	千葉大学	20.0	12.0	22,800	45.0
3	国立大学	東京大学	17.0	4.0	32,400	34.0
4	国立大学	筑波大学	15.5	6.5	24,350	30.0
5	国立大学	広島大学	13.5	5.0	15,750	45.0
6	公立大学	名古屋市立大学	13.0	3.0	15,800	23.0
7	国立大学	九州大学	12.5	4.0	15,300	32.5
7	私立大学	早稲田大学	12.5	5.5	16,250	32.5
9	国立大学	名古屋大学	12.0	7.0	26,000	26.5
10	国立大学	東北大学	10.0	3.0	10,900	23.5

4104 実験心理学

順位	機関種別名	機関名	新規採択 累計数	うち 女性	累計 配分額	応募件数 累計数
1	国立大学	京都大学	25.0	6.5	74,150	62.5
2	国立大学	名古屋大学	17.5	0.5	53,650	35.0
3	国立大学	東京大学	16.0	4.0	49,550	28.0
4	私立大学	早稲田大学	11.0	3.0	28,400	33.5
5	特殊法人・独立 行政法人等	国立研究開発法人産業 技術総合研究所	10.5	3.5	19,200	19.5
6	国立大学	筑波大学	10.0	3.0	17,900	25.5
7	国立大学	広島大学	9.5	3.0	17,600	22.5
8	国立大学	大阪大学	8.0	1.0	17,500	19.5
9	私立大学	日本女子大学	7.0	2.0	14,600	9.0
10	国立大学	北海道大学	6.5	1.5	10,700	25.5

4201 教育学

順位	機関種別名	機関名	新規採択 累計数	うち 女性	累計 配分額	応募件数 累計数
1	国立大学	東京大学	35.5	10.5	54,150	51.5
2	国立大学	広島大学	31.0	7.0	45,600	69.5
3	国立大学	京都大学	30.5	14.0	41,800	38.0
4	私立大学	早稲田大学	26.5	6.5	30,650	54.5
5	国立大学	北海道大学	25.0	8.0	41,200	46.0
5	国立大学	筑波大学	25.0	10.5	27,850	47.0
7	国立大学	北海道教育大学	20.5	4.0	28,000	67.0
7	国立大学	東北大学	20.5	2.0	31,050	46.5
9	国立大学	東京学芸大学	19.5	9.0	17,900	38.5
10	国立大学	名古屋大学	19.0	3.0	30,200	31.5

4202 教育社会学

順位	機関種別名	機関名	新規採択 累計数	うち 女性	累計 配分額	応募件数 累計数
1	国立大学	広島大学	28.5	10.5	52,150	75.0
2	国立大学	大阪大学	27.0	3.5	38,350	71.5
3	国立大学	東京大学	26.0	10.5	52,850	35.0
4	国立大学	名古屋大学	18.0	10.0	25,700	34.5
5	私立大学	早稲田大学	15.5	8.0	20,000	41.5
6	国立大学	筑波大学	15.0	3.0	29,000	29.0
7	国立大学	京都大学	13.0	5.0	27,700	23.0
8	国公立試験研究 機関	国立教育政策研究所	11.5	3.0	30,100	21.5
9	国立大学	東北大学	11.0	4.0	16,900	31.5
10	国立大学	九州大学	10.0	2.0	23,400	38.5

4203 教科教育学

順位	機関種別名	機関名	新規採択 累計数	うち 女性	累計 配分額	応募件数 累計数
1	国立大学	広島大学	46.5	9.0	75,900	134.5
2	国立大学	北海道教育大学	37.0	10.5	37,550	158.5
3	国立大学	筑波大学	35.5	5.0	67,150	47.5
4	国立大学	上越教育大学	29.5	10.0	40,350	67.0
5	国立大学	東京学芸大学	27.0	3.0	34,800	50.0
6	国立大学	信州大学	25.0	2.0	50,400	67.0
7	国立大学	静岡大学	23.5	9.0	29,100	35.5
8	国立大学	愛知教育大学	22.0	4.0	22,100	75.5
9	国立大学	奈良教育大学	21.0	6.0	36,400	32.5
10	国立大学	埼玉大学	20.5	11.0	32,750	34.0

4204 特別支援教育

順位	機関種別名	機関名	新規採択 累計数	うち 女性	累計 配分額	応募件数 累計数
1	国立大学	筑波大学	30.0	9.0	63,450	76.5
2	特殊法人・独立 行政法人等	独立行政法人国立特別 支援教育総合研究 所	22.0	7.0	38,900	82.0
3	国立大学	東京学芸大学	19.5	7.0	34,950	30.5
4	国立大学	筑波技術大学	16.5	6.0	27,950	44.0
5	国立大学	金沢大学	12.0	3.0	13,250	19.0
6	国立大学	東北大学	11.0	3.0	13,400	21.0
7	国立大学	北海道教育大学	9.0	2.0	11,300	30.5
8	国立大学	上越教育大学	7.5	0.0	13,250	20.5
9	国立大学	岐阜大学	7.0	4.0	12,300	19.5
9	国立大学	愛媛大学	7.0	2.0	9,300	13.0

4301 ナノ構造化学

順位	機関種別名	機関名	新規採択 累計数	うち 女性	累計 配分額	応募件数 累計数
1	国立大学	大阪大学	8.5	0.0	65,650	30.5
2	国立大学	京都大学	7.0	0.0	105,300	17.0
3	国立大学	東京大学	6.5	0.0	31,500	13.5
4	国立大学	東北大学	6.0	1.0	18,200	24.5
4	国立大学	東京工業大学	6.0	0.0	33,800	15.0
4	特殊法人・独立 行政法人等	国立研究開発法人物 質・材料研究機構	6.0	1.0	21,700	14.0
7	国立大学	北海道大学	5.0	1.0	18,600	14.0
7	国立大学	九州大学	5.0	0.0	32,600	21.5
9	国立大学	千葉大学	3.0	0.0	12,500	5.0
9	公立大学	首都大学東京	3.0	0.0	4,200	10.0
9	私立大学	豊田工業大学	3.0	0.0	5,500	7.0

4302 ナノ構造物理

順位	機関種別名	機関名	新規採択 累計数	うち 女性	累計 配分額	応募件数 累計数
1	国立大学	大阪大学	24.5	0.0	224,600	50.0
2	国立大学	東京大学	22.5	2.0	157,750	40.0
3	国立大学	東北大学	12.0	0.0	54,450	44.5
4	特殊法人・独立 行政法人等	国立研究開発法人理 化学研究所	10.0	0.5	31,750	38.0
5	特殊法人・独立 行政法人等	国立研究開発法人物 質・材料研究機構	9.5	0.0	20,300	31.5
6	特殊法人・独立 行政法人等	国立研究開発法人産 業技術総合研究所	9.0	1.0	79,400	36.0
7	国立大学	筑波大学	8.5	1.0	33,150	28.0
8	国立大学	北海道大学	8.0	0.0	58,050	38.0
9	国立大学	東京工業大学	6.5	0.0	13,350	19.5
10	国立大学	京都大学	5.5	0.0	29,550	17.5

4303 ナノ材料化学

順位	機関種別名	機関名	新規採択 累計数	うち 女性	累計 配分額	応募件数 累計数
1	特殊法人・独立 行政法人等	国立研究開発法人産 業技術総合研究所	22.5	10.0	58,800	71.0
2	国立大学	東北大学	17.0	0.0	60,250	67.0
3	国立大学	京都大学	15.5	0.0	43,400	47.5
4	国立大学	大阪大学	15.0	1.0	106,650	53.5
5	国立大学	九州大学	14.0	2.0	64,150	50.0
6	国立大学	東京大学	12.0	2.0	69,800	35.5
7	特殊法人・独立 行政法人等	国立研究開発法人物 質・材料研究機構	10.5	0.0	33,600	55.5
8	国立大学	名古屋大学	8.0	0.5	31,100	30.5
9	国立大学	熊本大学	6.5	0.5	14,400	21.5
9	私立大学	慶應義塾大学	6.5	0.0	13,750	14.5
9	私立大学	中央大学	6.5	2.5	15,100	13.5

4304 ナノ材料工学

順位	機関種別名	機関名	新規採択 累計数	うち 女性	累計 配分額	応募件数 累計数
1	国立大学	大阪大学	19.5	1.0	87,600	55.5
2	国立大学	東北大学	17.5	0.0	89,100	70.0
3	特殊法人・独立 行政法人等	国立研究開発法人産 業技術総合研究所	16.5	0.0	40,100	42.5
4	特殊法人・独立 行政法人等	国立研究開発法人物 質・材料研究機構	12.0	1.0	62,400	38.5
5	国立大学	九州大学	8.0	1.0	21,850	29.5
6	国立大学	山形大学	7.0	0.0	14,400	13.0
6	国立大学	名古屋大学	7.0	0.0	27,400	22.5
8	公立大学	大阪府立大学	6.0	0.0	29,300	19.0
9	国立大学	東京工業大学	5.0	0.0	8,100	32.0
10	国立大学	東京大学	4.5	0.0	13,300	24.5
10	国立大学	京都大学	4.5	0.0	35,350	19.5

4305 ナノバイオサイエンス

順位	機関種別名	機関名	新規採択 累計数	うち 女性	累計 配分額	応募件数 累計数
1	国立大学	京都大学	11.0	1.5	49,150	23.5
2	国立大学	東京大学	6.0	0.0	58,400	31.0
3	特殊法人・独立 行政法人等	国立研究開発法人産業 技術総合研究所	5.5	2.5	36,800	16.5
4	国立大学	大阪大学	5.0	0.0	25,700	20.5
5	国立大学	名古屋大学	4.5	1.5	41,250	10.0
6	国立大学	東京工業大学	4.0	0.0	21,850	5.5
7	私立大学	早稲田大学	3.5	0.0	11,300	7.0
7	私立大学	関西学院大学	3.5	2.0	19,050	4.5
9	国立大学	金沢大学	3.0	0.0	44,300	6.5
10	特殊法人・独立 行政法人等	国立研究開発法人理化学 研究所	2.5	0.0	3,950	14.0

4306 ナノマイクロシステム

順位	機関種別名	機関名	新規採択 累計数	うち 女性	累計 配分額	応募件数 累計数
1	国立大学	東京大学	34.5	5.5	216,900	108.5
2	国立大学	東北大学	23.0	0.0	69,300	89.0
3	国立大学	京都大学	15.0	2.0	57,000	40.5
4	国立大学	東京工業大学	11.5	1.0	51,050	34.0
5	国立大学	大阪大学	10.5	0.0	34,650	31.5
6	国立大学	名古屋大学	7.0	0.0	23,300	23.5
7	公立大学	大阪府立大学	6.0	0.0	20,600	16.5
8	国立大学	北海道大学	5.0	2.0	23,400	27.0
8	一般社団法人・ 一般財団法人	公益財団法人神奈川科 学技術アカデミー	5.0	0.0	27,800	9.0
10	国立大学	筑波大学	4.5	0.0	12,700	12.5
10	特殊法人・独立 行政法人等	国立研究開発法人産業 技術総合研究所	4.5	0.0	9,850	45.5

4401 応用物性

順位	機関種別名	機関名	新規採択 累計数	うち 女性	累計 配分額	応募件数 累計数
1	国立大学	東北大学	25.5	1.0	125,450	107.5
2	国立大学	大阪大学	19.5	0.0	80,650	61.0
3	国立大学	東京大学	18.0	0.0	166,800	55.0
4	特殊法人・独立 行政法人等	国立研究開発法人産業 技術総合研究所	17.5	4.0	89,400	59.5
5	国立大学	京都大学	12.0	0.0	277,050	37.0
6	国立大学	名古屋大学	10.5	0.0	40,500	28.5
7	特殊法人・独立 行政法人等	国立研究開発法人物 質・材料研究機構	10.0	0.0	121,200	42.5
8	国立大学	九州大学	7.0	0.0	53,800	28.5
9	国立大学	東京工業大学	6.5	0.0	19,950	32.5
10	国立大学	筑波大学	5.5	0.0	11,950	27.5

4402 結晶工学

順位	機関種別名	機関名	新規採択 累計数	うち 女性	累計 配分額	応募件数 累計数
1	国立大学	東北大学	17.5	0.0	59,500	64.5
2	国立大学	北海道大学	8.0	0.0	45,200	18.0
2	国立大学	京都大学	8.0	0.0	57,500	14.0
2	国立大学	大阪大学	8.0	0.0	46,700	28.5
5	国立大学	名古屋大学	7.5	1.0	44,200	30.5
6	国立大学	東京農工大学	6.0	1.0	27,800	14.0
6	国立大学	広島大学	6.0	1.0	22,800	10.0
8	国立大学	東京大学	5.0	0.0	43,950	16.5
8	私立大学	名城大学	5.0	0.0	54,700	17.0
10	国立大学	筑波大学	4.5	0.0	9,500	16.0
10	国立大学	京都工芸繊維大学	4.5	0.0	21,650	9.5

4403 薄膜・表面界面物性

順位	機関種別名	機関名	新規採択 累計数	うち 女性	累計 配分額	応募件数 累計数
1	国立大学	東京大学	37.0	2.0	234,550	93.0
2	国立大学	大阪大学	23.5	2.0	152,700	84.5
3	国立大学	東北大学	23.0	1.0	134,200	87.5
4	国立大学	京都大学	18.5	0.0	104,100	65.0
5	国立大学	筑波大学	14.0	0.0	134,500	41.0
6	国立大学	名古屋大学	13.0	0.0	96,450	50.0
7	国立大学	金沢大学	12.0	1.0	34,600	21.5
7	特殊法人・独立 行政法人等	国立研究開発法人物 質・材料研究機構	12.0	1.0	27,400	62.5
9	国立大学	東京工業大学	11.0	0.0	52,450	32.0
10	特殊法人・独立 行政法人等	国立研究開発法人理化学 研究所	10.5	0.5	53,700	23.5

4404 光工学・光量子科学

順位	機関種別名	機関名	新規採択 累計数	うち 女性	累計 配分額	応募件数 累計数
1	国立大学	大阪大学	31.5	2.0	124,200	107.0
2	国立大学	東京大学	25.0	0.0	97,800	60.0
3	特殊法人・独立 行政法人等	国立研究開発法人理 化学研究所	17.0	1.5	93,850	74.5
4	国立大学	電気通信大学	14.5	1.0	50,050	40.0
5	国立大学	東北大学	14.0	0.0	53,900	49.5
6	国立大学	静岡大学	12.0	0.0	42,900	40.5
7	国立大学	京都大学	11.0	1.0	147,000	24.5
7	特殊法人・独立 行政法人等	国立研究開発法人産 業技術総合研究所	11.0	1.0	29,900	50.5
9	国立大学	東京工業大学	10.5	1.0	29,700	28.5
10	国立大学	北海道大学	10.0	0.0	44,400	34.5
10	国立大学	千葉大学	10.0	0.0	33,700	19.0
10	特殊法人・独立 行政法人等	国立研究開発法人情 報通信研究機構	10.0	0.0	21,800	31.5

4405 プラズマエレクトロ

順位	機関種別名	機関名	新規採択 累計数	うち 女性	累計 配分額	応募件数 累計数
1	国立大学	名古屋大学	15.5	3.0	96,250	51.5
2	国立大学	東北大学	11.0	0.0	38,700	21.0
3	国立大学	九州大学	9.0	1.0	34,400	19.5
4	国立大学	大阪大学	7.0	1.0	84,400	21.5
5	国立大学	静岡大学	5.0	0.0	24,800	9.5
6	特殊法人・独立 行政法人等	国立研究開発法人産 業技術総合研究所	4.5	0.0	7,550	14.5
7	短大・高专	佐世保工業高等専門 学校	3.5	1.5	7,750	20.5
8	国立大学	北海道大学	3.0	0.0	21,300	9.0
8	国立大学	京都大学	3.0	0.0	16,700	6.0
10	国立大学	東京工業大学	2.5	0.0	11,800	10.5

4406 応用物理学一般

順位	機関種別名	機関名	新規採択 累計数	うち 女性	累計 配分額	応募件数 累計数
1	特殊法人・独立 行政法人等	国立研究開発法人産 業技術総合研究所	13.0	1.0	42,450	46.5
2	国立大学	東北大学	12.0	0.0	53,800	35.0
3	国立大学	北海道大学	9.0	0.0	40,900	17.0
4	国立大学	東京大学	6.5	1.0	14,150	24.0
5	特殊法人・独立 行政法人等	国立研究開発法人日 本原子力研究開発機 構	5.0	0.0	7,400	10.5
6	国立大学	名古屋工業大学	4.0	0.0	9,800	7.0
6	国立大学	大阪大学	4.0	0.0	10,300	12.0
8	特殊法人・独立 行政法人等	国立研究開発法人物 質・材料研究機構	3.5	0.0	28,050	10.5
8	大学共同利用機 関法人	大学共同利用機関法人高工 ネルギー加速器研究機構	3.5	1.0	12,100	13.0
10	私立大学	東京電機大学	3.0	1.0	5,400	4.0

4501 量子ビーム科学

順位	機関種別名	機関名	新規採択 累計数	うち 女性	累計 配分額	応募件数 累計数
1	特殊法人・独立 行政法人等	国立研究開発法人日 本原子力研究開発機 構	67.5	7.0	185,200	230.0
2	大学共同利用機 関法人	大学共同利用機関法人高工 ネルギー加速器研究機構	35.5	0.0	177,600	171.5
3	一般社団法人・ 一般財団法人	公益財団法人高輝度 光科学研究センター	25.5	0.0	79,950	102.0
4	国立大学	京都大学	21.5	0.0	72,350	84.0
5	特殊法人・独立 行政法人等	国立研究開発法人理 化学研究所	18.5	0.5	141,450	59.0
5	特殊法人・独立 行政法人等	国立研究開発法人産 業技術総合研究所	18.5	0.0	63,650	45.5
7	国立大学	大阪大学	16.5	1.0	78,450	86.0
8	国立大学	東北大学	13.0	0.0	62,700	48.5
9	国立大学	東京大学	9.5	0.0	69,800	33.0
9	特殊法人・独立 行政法人等	国立研究開発法人量 子科学技術研究開発 機構	9.5	0.0	20,000	29.0

4601 計算科学

順位	機関種別名	機関名	新規採択 累計数	うち 女性	累計 配分額	応募件数 累計数
1	国立大学	東京大学	18.5	0.0	51,600	34.0
2	国立大学	京都大学	16.0	0.0	37,600	33.0
3	国立大学	名古屋大学	10.5	0.0	20,450	24.5
4	国立大学	東北大学	8.0	0.0	31,700	22.0
4	国立大学	大阪大学	8.0	0.5	14,400	18.0
6	私立大学	東京理科大学	6.0	0.0	17,000	14.0
7	特殊法人・独立 行政法人等	国立研究開発法人理化学研究所	4.0	0.0	6,500	19.0
8	国立大学	筑波大学	3.0	0.0	8,300	20.0
8	国立大学	電気通信大学	3.0	0.0	9,200	4.5
8	国立大学	福井大学	3.0	1.0	3,800	6.5
8	国立大学	広島大学	3.0	0.0	5,300	4.5
8	国立大学	九州大学	3.0	0.0	4,200	6.5
8	国立大学	九州工業大学	3.0	0.0	6,000	7.0
8	公立大学	兵庫県立大学	3.0	0.0	5,500	4.0
8	私立大学	法政大学	3.0	0.0	3,900	4.0
8	私立大学	金沢工業大学	3.0	1.0	5,900	4.0
8	特殊法人・独立 行政法人等	国立研究開発法人産業技術総合研究所	3.0	0.0	3,700	4.0

4701 代数学

順位	機関種別名	機関名	新規採択 累計数	うち 女性	累計 配分額	応募件数 累計数
1	国立大学	京都大学	47.5	0.0	80,500	75.5
2	国立大学	東京大学	45.5	1.0	73,800	73.5
3	国立大学	大阪大学	30.0	0.0	52,000	59.0
4	国立大学	名古屋大学	22.5	0.0	40,950	54.0
5	国立大学	九州大学	21.0	0.0	43,700	37.5
6	国立大学	東北大学	19.0	0.0	20,800	38.0
7	国立大学	筑波大学	17.0	0.0	18,200	31.0
8	国立大学	北海道大学	15.0	1.0	17,400	27.5
9	国立大学	広島大学	13.0	0.0	15,700	27.5
9	私立大学	東京電機大学	13.0	0.0	11,000	39.0

4702 幾何学

順位	機関種別名	機関名	新規採択 累計数	うち 女性	累計 配分額	応募件数 累計数
1	国立大学	京都大学	35.0	1.0	52,500	62.0
2	国立大学	東京大学	23.5	4.0	42,700	63.5
3	国立大学	東北大学	23.0	3.0	25,800	37.5
4	国立大学	名古屋大学	20.5	1.0	26,750	45.0
5	国立大学	大阪大学	20.0	1.0	44,100	41.0
6	国立大学	東京工業大学	17.0	0.0	27,600	33.0
7	国立大学	北海道大学	15.0	0.0	23,300	32.5
8	国立大学	筑波大学	13.0	0.0	14,800	25.0
9	国立大学	広島大学	12.0	0.0	13,400	21.0
10	国立大学	九州大学	11.0	4.0	30,200	30.0
10	私立大学	東京理科大学	11.0	1.0	10,100	30.0

4703 解析学基礎

順位	機関種別名	機関名	新規採択 累計数	うち 女性	累計 配分額	応募件数 累計数
1	国立大学	京都大学	31.0	0.0	59,800	57.0
2	国立大学	東京大学	24.5	2.0	45,950	33.5
3	国立大学	九州大学	24.0	0.0	52,900	50.0
4	国立大学	東北大学	16.0	0.0	25,000	29.0
5	国立大学	北海道大学	15.5	0.0	23,900	28.0
6	国立大学	大阪大学	15.0	0.0	17,600	33.0
7	国立大学	名古屋大学	13.0	1.0	11,600	20.5
8	国立大学	信州大学	12.0	0.0	11,000	16.5
9	国立大学	金沢大学	11.5	0.0	10,600	22.5
10	国立大学	広島大学	10.0	0.0	10,900	24.5
10	私立大学	慶應義塾大学	10.0	1.0	10,000	28.0

4704 数学解析

順位	機関種別名	機関名	新規採択 累計数	うち 女性	累計 配分額	応募件数 累計数
1	国立大学	東北大学	17.0	1.0	63,200	45.0
1	私立大学	早稲田大学	17.0	0.0	64,100	52.5
3	国立大学	京都大学	16.0	1.0	22,700	21.0
4	国立大学	東京大学	15.0	0.0	55,950	32.0
5	国立大学	大阪大学	14.5	0.0	18,150	39.0
6	国立大学	広島大学	13.0	0.0	13,300	19.0
7	私立大学	東京理科大学	12.0	3.0	10,600	31.0
8	国立大学	愛媛大学	9.0	0.0	10,100	19.0
9	国立大学	名古屋大学	8.5	0.0	10,650	11.5
10	国立大学	九州大学	7.5	1.0	9,650	15.5

4705 数学基礎・応用数学

順位	機関種別名	機関名	新規採択 累計数	うち 女性	累計 配分額	応募件数 累計数
1	私立大学	明治大学	19.5	3.0	27,600	41.0
2	国立大学	九州大学	18.0	0.0	21,000	46.0
3	国立大学	京都大学	17.0	0.0	46,400	41.0
4	私立大学	早稲田大学	16.0	0.0	23,550	39.5
5	国立大学	東京大学	15.0	1.0	22,600	24.5
6	国立大学	神戸大学	13.5	0.0	13,350	40.0
7	私立大学	東京理科大学	11.5	2.0	10,300	52.0
8	国立大学	北海道大学	11.0	0.0	15,050	25.5
8	国立大学	東北大学	11.0	1.0	23,500	31.5
10	国立大学	筑波大学	10.5	0.0	10,300	22.0

4801 天文学

順位	機関種別名	機関名	新規採択 累計数	うち 女性	累計 配分額	応募件数 累計数
1	大学共同利用機 関法人	国立天文台	84.5	6.0	382,750	280.0
2	国立大学	東京大学	70.5	5.0	248,550	190.5
3	国立大学	京都大学	30.5	1.0	111,800	73.5
4	特殊法人・独立 行政法人等	国立研究開発法人宇宙航空研究開発機構	26.5	4.0	84,550	121.5
5	国立大学	名古屋大学	15.0	0.0	54,500	105.0
6	国立大学	東京工業大学	13.0	1.0	26,400	26.0
7	特殊法人・独立 行政法人等	国立研究開発法人理化学研究所	11.5	5.0	59,450	33.5
8	国立大学	東北大学	10.0	0.0	67,600	35.0
9	国立大学	北海道大学	9.0	2.0	20,300	31.5
9	国立大学	大阪大学	9.0	0.0	68,700	27.0

4901 素粒子・原子核等

順位	機関種別名	機関名	新規採択 累計数	うち 女性	累計 配分額	応募件数 累計数
1	国立大学	東京大学	146.5	5.5	505,950	462.0
2	大学共同利用機 関法人	大学共同利用機関法人高エネルギー加速器研究機構	111.5	3.0	609,400	431.5
3	国立大学	京都大学	69.5	3.0	200,400	177.5
4	国立大学	名古屋大学	69.0	8.0	216,500	213.0
5	特殊法人・独立 行政法人等	国立研究開発法人理化学研究所	62.0	5.0	261,200	233.5
6	国立大学	大阪大学	57.0	3.0	189,500	252.0
7	国立大学	東北大学	49.0	3.0	276,300	214.5
8	国立大学	筑波大学	26.0	0.0	57,000	100.0
9	国立大学	広島大学	24.0	0.0	108,000	48.0
10	国立大学	九州大学	21.0	1.0	40,500	71.0

4902 物性 I

順位	機関種別名	機関名	新規採択 累計数	うち 女性	累計 配分額	応募件数 累計数
1	国立大学	東京大学	50.5	2.0	272,050	140.0
2	国立大学	大阪大学	25.5	2.0	238,350	74.0
3	国立大学	東北大学	22.0	0.0	116,600	94.0
4	特殊法人・独立 行政法人等	国立研究開発法人理化学研究所	18.0	0.0	90,450	49.5
5	特殊法人・独立 行政法人等	国立研究開発法人物質・材料研究機構	17.0	0.0	54,800	57.5
6	国立大学	京都大学	14.5	2.0	56,750	42.0
7	国立大学	筑波大学	11.5	0.0	36,700	41.0
8	国立大学	東京工業大学	11.0	0.0	46,000	34.5
8	国立大学	名古屋大学	11.0	0.5	37,400	33.5
10	公立大学	大阪府立大学	10.0	1.0	26,600	30.0

4903 物性 II

順位	機関種別名	機関名	新規採択 累計数	うち 女性	累計 配分額	応募件数 累計数
1	国立大学	東京大学	108.0	8.0	478,550	286.0
2	国立大学	東北大学	64.5	1.0	234,350	216.5
3	特殊法人・独立 行政法人等	国立研究開発法人理化学研究所	38.0	1.0	190,500	140.0
4	国立大学	大阪大学	32.0	0.0	200,800	126.5
5	国立大学	京都大学	27.5	0.0	325,800	81.5
6	国立大学	東京工業大学	26.0	0.0	82,000	59.0
6	国立大学	名古屋大学	26.0	0.0	89,600	89.0
8	特殊法人・独立 行政法人等	国立研究開発法人日本原子力研究開発機構	25.0	0.0	76,700	78.0
9	特殊法人・独立 行政法人等	国立研究開発法人物質・材料研究機構	24.0	1.0	60,000	52.5
10	国立大学	岡山大学	17.0	1.0	40,800	72.0
10	国立大学	広島大学	17.0	0.0	39,000	72.0

4904 数理物理・物性基礎

順位	機関種別名	機関名	新規採択 累計数	うち 女性	累計 配分額	応募件数 累計数
1	国立大学	東京大学	36.0	0.5	95,850	73.5
2	国立大学	京都大学	23.5	0.0	53,950	48.0
3	国立大学	東北大学	16.0	0.0	23,150	27.5
4	私立大学	早稲田大学	10.0	1.0	10,700	25.0
5	国立大学	名古屋大学	9.0	0.0	12,500	34.0
5	特殊法人・独立 行政法人等	国立研究開発法人理化学研究所	9.0	1.0	11,600	24.5
7	国立大学	東京工業大学	8.0	1.0	11,400	21.0
7	国立大学	大阪大学	8.0	0.0	13,600	15.5
7	公立大学	首都大学東京	8.0	1.0	11,000	12.0
10	国立大学	広島大学	7.0	0.0	9,700	29.0

4905 原子・分子等

順位	機関種別名	機関名	新規採択 累計数	うち 女性	累計 配分額	応募件数 累計数
1	国立大学	東京大学	25.5	4.0	136,350	71.5
2	国立大学	電気通信大学	16.0	1.0	57,300	41.5
3	国立大学	東京工業大学	12.0	0.0	44,100	27.5
4	国立大学	大阪大学	9.5	1.0	49,050	30.5
5	国立大学	京都大学	8.5	0.0	39,950	31.5
6	特殊法人・独立 行政法人等	国立研究開発法人産業技術総合研究所	7.0	0.0	34,800	14.0
7	特殊法人・独立 行政法人等	国立研究開発法人理化学研究所	6.0	0.0	28,600	43.0
8	国立大学	北海道大学	5.0	0.0	60,500	8.0
8	私立大学	東京理科大学	5.0	0.0	13,000	11.5
10	国立大学	東北大学	4.5	0.0	7,000	32.5

4906 生物物理・化学物理

順位	機関種別名	機関名	新規採択 累計数	うち 女性	累計 配分額	応募件数 累計数
1	国立大学	京都大学	20.0	0.0	77,700	61.0
2	国立大学	東京大学	15.5	1.0	72,150	41.5
3	国立大学	九州大学	15.0	0.0	53,300	51.5
4	国立大学	東北大学	14.5	2.0	50,850	43.5
5	国立大学	北海道大学	11.0	0.0	50,600	28.0
5	国立大学	名古屋大学	11.0	0.0	64,100	35.5
7	国立大学	大阪大学	8.5	0.0	9,950	46.0
8	特殊法人・独立 行政法人等	国立研究開発法人理化学研究所	8.0	1.0	14,600	24.0
9	私立大学	早稲田大学	7.0	2.0	24,350	16.5
10	公立大学	首都大学東京	6.0	1.0	34,700	16.0

5001 固体地球惑星物理学

順位	機関種別名	機関名	新規採択 累計数	うち 女性	累計 配分額	応募件数 累計数
1	国立大学	東京大学	66.5	9.5	206,100	214.5
2	特殊法人・独立 行政法人等	国立研究開発法人海洋研究開発機構	25.5	3.0	81,600	105.0
3	国立大学	京都大学	24.5	1.0	54,200	95.0
4	国立大学	神戸大学	15.5	3.5	46,050	63.5
5	国立大学	東北大学	15.0	2.0	30,300	53.0
6	国立大学	北海道大学	14.0	0.0	37,200	51.0
7	国立大学	東京工業大学	13.0	2.0	17,450	55.0
8	特殊法人・独立 行政法人等	国立研究開発法人産業技術総合研究所	12.0	2.0	48,200	33.5
9	特殊法人・独立 行政法人等	国立研究開発法人宇宙航空研究開発機構	11.0	2.0	36,550	27.5
10	国立大学	名古屋大学	8.5	1.0	23,650	28.0

5002 気象・海洋・陸水学

順位	機関種別名	機関名	新規採択 累計数	うち 女性	累計 配分額	応募件数 累計数
1	特殊法人・独立 行政法人等	国立研究開発法人海洋研究開発機構	38.5	2.0	76,700	155.5
2	国立大学	東京大学	37.5	4.0	150,350	81.5
3	国公立試験研究 機関	気象庁気象研究所	28.0	1.0	73,100	92.0
4	国立大学	北海道大学	26.5	0.0	123,450	77.0
5	国立大学	九州大学	17.5	1.0	139,700	47.5
6	国立大学	京都大学	15.0	0.0	38,200	62.0
7	国立大学	名古屋大学	10.0	1.0	45,600	40.0
8	国立大学	東北大学	9.5	0.0	29,100	26.0
9	特殊法人・独立 行政法人等	国立研究開発法人理化学研究所	8.5	0.0	8,800	34.5
10	国立大学	神戸大学	4.0	0.0	4,800	12.0
10	大学共同利用機 関法人	国立極地研究所	4.0	0.0	25,200	18.5

5003 超高層物理学

順位	機関種別名	機関名	新規採択 累計数	うち 女性	累計 配分額	応募件数 累計数
1	国立大学	名古屋大学	25.0	1.0	169,000	75.0
2	特殊法人・独立 行政法人等	国立研究開発法人宇宙航空研究開発機構	17.5	2.0	54,800	54.5
3	国立大学	京都大学	17.0	1.0	95,500	47.0
4	大学共同利用機 関法人	国立極地研究所	14.0	2.0	54,200	59.5
5	国立大学	東北大学	13.0	1.0	39,700	54.0
6	国立大学	電気通信大学	5.0	0.0	17,200	15.0
6	国立大学	九州大学	5.0	2.0	10,000	42.0
8	国立大学	東京大学	4.0	1.0	25,300	14.0
8	私立大学	立教大学	4.0	0.0	17,200	8.0
10	国立大学	神戸大学	2.5	0.0	4,650	11.0
10	特殊法人・独立 行政法人等	国立研究開発法人情報通信研究機構	2.5	0.0	2,850	9.5

5004 地質学

順位	機関種別名	機関名	新規採択 累計数	うち 女性	累計 配分額	応募件数 累計数
1	特殊法人・独立 行政法人等	国立研究開発法人海洋研究開発機構	22.0	1.0	99,700	57.0
2	国立大学	東京大学	13.0	0.0	128,600	39.0
2	特殊法人・独立 行政法人等	国立研究開発法人産業技術総合研究所	13.0	4.0	20,900	39.0
4	国立大学	京都大学	10.0	0.0	54,400	31.0
5	国立大学	東北大学	8.5	0.0	56,850	28.0
6	国立大学	熊本大学	8.0	1.0	32,200	14.0
7	国立大学	東京工業大学	7.0	1.0	36,400	16.5
7	国立大学	九州大学	7.0	0.0	41,700	34.0
9	国立大学	山口大学	6.0	0.0	7,600	19.0
10	国立大学	静岡大学	5.0	0.0	60,300	19.0
10	国立大学	名古屋大学	5.0	1.0	14,250	22.0
10	国立大学	岡山大学	5.0	1.0	10,100	8.5

5005 層位・古生物学

順位	機関種別名	機関名	新規採択 累計数	うち 女性	累計 配分額	応募件数 累計数
1	国立大学	東京大学	13.5	0.0	87,000	39.0
2	国立大学	北海道大学	8.0	0.0	50,500	13.0
3	特殊法人・独立 行政法人等	独立行政法人国立科学博物館	7.0	2.0	10,000	26.0
3	特殊法人・独立 行政法人等	国立研究開発法人海洋研究開発機構	7.0	1.0	42,300	18.5
5	特殊法人・独立 行政法人等	国立研究開発法人産業技術総合研究所	6.5	0.0	16,450	29.5
6	国立大学	高知大学	5.5	2.0	13,050	16.0
7	国立大学	東北大学	5.0	2.0	39,400	25.0
7	国立大学	金沢大学	5.0	0.0	15,100	15.0
9	国立大学	茨城大学	4.0	0.0	20,900	10.5
9	国立大学	新潟大学	4.0	0.0	4,500	10.0
9	国立大学	静岡大学	4.0	0.0	8,800	6.0
9	国立大学	名古屋大学	4.0	0.0	12,800	11.5

5006 岩石・鉱物・鉱床学

順位	機関種別名	機関名	新規採択 累計数	うち 女性	累計 配分額	応募件数 累計数
1	国立大学	東北大学	28.5	1.0	209,450	66.0
2	国立大学	愛媛大学	19.0	2.0	81,000	39.0
3	国立大学	岡山大学	16.0	1.0	94,800	59.0
4	国立大学	東京大学	14.0	1.5	44,400	55.5
5	国立大学	東京工業大学	12.0	1.0	56,100	17.5
6	国立大学	京都大学	11.5	2.5	38,850	47.5
7	特殊法人・独立 行政法人等	国立研究開発法人海洋研究開発機構	10.0	3.0	62,800	44.5
8	国立大学	北海道大学	9.5	0.0	58,300	27.5
9	国立大学	九州大学	8.5	1.0	35,000	34.0
10	国立大学	金沢大学	6.5	1.0	19,800	56.5
10	特殊法人・独立 行政法人等	国立研究開発法人産業技術総合研究所	6.5	2.0	9,000	23.0

5007 地球宇宙化学

順位	機関種別名	機関名	新規採択 累計数	うち 女性	累計 配分額	応募件数 累計数
1	国立大学	東京大学	19.0	0.5	100,350	56.5
2	特殊法人・独立 行政法人等	国立研究開発法人海洋 研究開発機構	18.5	4.0	78,950	61.5
3	国立大学	北海道大学	16.0	0.0	118,800	42.5
4	国立大学	東京工業大学	15.0	2.0	51,700	36.0
5	国立大学	名古屋大学	6.0	1.0	21,500	21.0
6	国立大学	広島大学	5.0	1.0	25,000	14.5
7	国立大学	東北大学	4.0	0.0	31,500	12.5
7	大学共同利用機 関法人	国立極地研究所	4.0	0.0	9,700	16.0
7	特殊法人・独立 行政法人等	国立研究開発法人理化学 研究所	4.0	0.0	22,500	9.0
10	国立大学	大阪大学	3.0	0.0	7,600	22.0
10	特殊法人・独立 行政法人等	国立研究開発法人日本原子 力研究開発機構	3.0	0.0	15,400	7.0

5101 プラズマ科学

順位	機関種別名	機関名	新規採択 累計数	うち 女性	累計 配分額	応募件数 累計数
1	国立大学	大阪大学	24.0	2.0	198,200	69.5
2	大学共同利用機 関法人	核融合科学研究所	17.0	1.0	37,600	68.5
3	国立大学	京都大学	12.0	0.0	31,600	22.5
4	国立大学	九州大学	11.0	1.0	31,800	26.5
5	特殊法人・独立 行政法人等	国立研究開発法人産業 技術総合研究所	9.5	0.0	33,250	21.0
6	国立大学	東京大学	8.5	0.0	108,900	32.0
7	特殊法人・独立 行政法人等	国立研究開発法人日本原子 力研究開発機構	8.0	0.0	18,400	23.0
8	国立大学	名古屋大学	6.0	0.0	15,700	11.0
9	国立大学	東北大学	5.0	1.0	24,100	20.5
10	国立大学	宇都宮大学	3.0	0.0	4,800	8.0
10	国立大学	福井大学	3.0	0.0	5,450	7.0
10	国立大学	静岡大学	3.0	0.0	9,300	4.0

5201 物理化学

順位	機関種別名	機関名	新規採択 累計数	うち 女性	累計 配分額	応募件数 累計数
1	国立大学	京都大学	43.5	2.0	264,250	82.5
2	国立大学	東京大学	28.0	2.0	126,700	89.0
2	国立大学	大阪大学	28.0	2.0	119,600	103.0
4	国立大学	東北大学	27.0	0.0	85,650	106.5
5	大学共同利用機 関法人	分子科学研究所	26.0	0.0	103,400	60.5
6	国立大学	北海道大学	22.5	1.0	72,600	85.0
7	国立大学	東京工業大学	20.5	0.0	90,150	58.0
8	特殊法人・独立 行政法人等	国立研究開発法人理化学 研究所	19.0	1.5	84,950	58.5
9	国立大学	名古屋大学	15.5	2.0	76,300	44.0
10	国立大学	神戸大学	11.5	0.0	47,000	52.0
10	国立大学	九州大学	11.5	0.0	21,000	60.5

5202 有機化学

順位	機関種別名	機関名	新規採択 累計数	うち 女性	累計 配分額	応募件数 累計数
1	国立大学	京都大学	34.5	0.0	272,550	70.5
2	国立大学	東京工業大学	23.0	1.0	119,600	50.5
3	国立大学	大阪大学	22.5	1.0	51,750	65.0
4	国立大学	東北大学	21.0	0.0	57,400	49.0
5	国立大学	東京大学	19.5	2.0	77,900	40.5
6	国立大学	名古屋大学	18.5	2.0	104,650	32.5
7	国立大学	九州大学	17.5	0.0	39,650	46.5
8	国立大学	筑波大学	14.0	0.0	38,150	28.0
9	国立大学	広島大学	9.0	0.0	34,200	20.0
10	国立大学	群馬大学	8.5	0.0	13,600	18.5
10	私立大学	東京理科大学	8.5	0.0	21,150	23.0

5203 無機化学

順位	機関種別名	機関名	新規採択 累計数	うち 女性	累計 配分額	応募件数 累計数
1	国立大学	九州大学	27.5	2.0	103,700	64.5
2	国立大学	京都大学	26.0	0.0	139,950	66.5
3	国立大学	東京大学	20.0	2.0	133,100	56.0
4	国立大学	東北大学	16.0	1.0	44,600	58.0
5	国立大学	東京工業大学	15.5	0.0	38,050	80.0
6	国立大学	大阪大学	14.0	1.0	31,250	65.0
7	国立大学	名古屋大学	13.0	3.0	63,900	36.0
8	国立大学	奈良女子大学	11.0	1.0	27,200	27.5
9	国立大学	北海道大学	10.5	0.0	29,100	27.0
10	国立大学	筑波大学	10.0	0.0	45,100	31.5
10	大学共同利用機 関法人	分子科学研究所	10.0	1.0	37,300	14.5

5301 機能物性化学

順位	機関種別名	機関名	新規採択 累計数	うち 女性	累計 配分額	応募件数 累計数
1	国立大学	京都大学	26.5	0.0	104,550	74.5
2	国立大学	北海道大学	26.0	2.0	120,900	75.0
2	国立大学	東京大学	26.0	2.0	93,300	55.5
4	国立大学	大阪大学	24.0	2.0	70,950	101.0
5	国立大学	東京工業大学	22.0	0.0	83,350	64.0
6	国立大学	九州大学	15.0	0.0	54,300	69.5
7	国立大学	名古屋大学	13.0	0.0	81,300	33.5
8	国立大学	東北大学	12.5	1.0	48,000	35.5
9	国立大学	奈良先端科学技術大 学院大学	11.5	0.0	55,650	20.5
10	国立大学	広島大学	11.0	3.0	75,800	28.0

5302 合成化学

順位	機関種別名	機関名	新規採択 累計数	うち 女性	累計 配分額	応募件数 累計数
1	国立大学	京都大学	40.5	0.0	274,050	112.5
2	国立大学	名古屋大学	29.0	0.0	114,850	67.0
3	国立大学	大阪大学	26.5	0.0	128,650	109.0
4	国立大学	東京大学	20.0	1.0	113,500	59.0
5	国立大学	北海道大学	19.0	0.0	50,400	47.0
6	国立大学	東京工業大学	16.0	0.0	102,100	45.0
7	国立大学	岡山大学	12.5	0.0	44,100	30.5
7	国立大学	九州大学	12.5	1.0	25,700	36.5
9	国立大学	東北大学	9.0	0.0	91,700	40.0
10	国立大学	千葉大学	7.5	0.5	16,750	18.0

5303 高分子化学

順位	機関種別名	機関名	新規採択 累計数	うち 女性	累計 配分額	応募件数 累計数
1	国立大学	京都大学	31.5	2.0	122,050	83.5
2	国立大学	東京工業大学	23.0	0.0	73,400	81.5
3	国立大学	大阪大学	17.5	0.0	59,250	66.0
4	国立大学	北海道大学	13.0	0.0	47,600	26.0
5	国立大学	九州大学	12.0	4.0	114,000	37.0
6	国立大学	東京大学	10.5	1.0	69,450	20.5
7	国立大学	名古屋工業大学	10.0	0.0	21,150	23.5
8	国立大学	金沢大学	9.0	0.0	23,900	20.0
8	国立大学	名古屋大学	9.0	0.0	127,000	19.0
8	私立大学	早稲田大学	9.0	0.0	24,600	17.0

5304 分析化学

順位	機関種別名	機関名	新規採択 累計数	うち 女性	累計 配分額	応募件数 累計数
1	国立大学	東京大学	24.5	0.0	174,800	44.5
2	特殊法人・独立 行政法人等	国立研究開発法人産 業技術総合研究所	22.5	2.0	56,200	87.5
3	国立大学	九州大学	16.5	1.0	98,950	54.5
4	国立大学	東北大学	16.0	4.0	79,000	51.5
5	国立大学	大阪大学	13.0	0.5	53,050	43.0
6	国立大学	東京工業大学	10.5	0.0	66,650	30.5
7	国立大学	京都大学	9.5	0.0	33,200	56.5
8	国立大学	熊本大学	8.0	0.0	34,200	27.0
9	国立大学	名古屋工業大学	7.0	0.0	29,700	27.0
9	公立大学	兵庫県立大学	7.0	0.0	21,200	14.5
9	私立大学	関西学院大学	7.0	0.5	30,200	15.0
9	私立大学	福岡大学	7.0	1.0	11,300	16.0
9	特殊法人・独立 行政法人等	国立研究開発法人日 本原子力研究開発機 構	7.0	2.0	10,000	20.0

5305 生体関連化学

順位	機関種別名	機関名	新規採択 累計数	うち 女性	累計 配分額	応募件数 累計数
1	国立大学	京都大学	25.5	3.5	124,150	63.5
1	国立大学	大阪大学	25.5	2.0	111,250	92.5
3	国立大学	東京大学	21.5	0.5	64,000	57.0
4	国立大学	東京工業大学	20.0	0.0	65,600	50.5
5	国立大学	名古屋大学	17.5	1.0	74,850	38.0
6	国立大学	九州大学	15.5	1.0	42,800	51.5
7	特殊法人・独立 行政法人等	国立研究開発法人理化学研究所	11.5	2.0	90,250	56.0
8	国立大学	東北大学	11.0	4.0	20,700	36.0
9	私立大学	甲南大学	9.0	2.0	38,100	20.0
10	国立大学	北海道大学	8.5	0.0	20,000	33.5

5306 グリーン・環境化学

順位	機関種別名	機関名	新規採択 累計数	うち 女性	累計 配分額	応募件数 累計数
1	特殊法人・独立 行政法人等	国立研究開発法人産業 技術総合研究所	16.5	0.0	51,150	33.5
2	国立大学	京都大学	10.0	0.0	34,500	17.0
3	国立大学	東京工業大学	6.0	1.0	11,600	20.5
4	国立大学	大阪大学	5.5	0.0	26,000	14.0
5	国立大学	東京大学	5.0	1.0	30,000	11.0
6	国立大学	神戸大学	4.0	0.0	6,200	8.5
6	特殊法人・独立 行政法人等	地方独立行政法人大阪 市立工業研究所	4.0	0.0	8,600	11.0
8	私立大学	日本大学	3.5	0.0	5,500	26.5
8	特殊法人・独立 行政法人等	国立研究開発法人理化学研究所	3.5	0.0	5,950	10.0
10	国立大学	東北大学	3.0	0.0	5,800	8.0
10	国立大学	秋田大学	3.0	0.0	11,700	7.5
10	国立大学	山形大学	3.0	0.0	5,300	10.0
10	国立大学	千葉大学	3.0	1.0	5,400	5.0
10	国立大学	名古屋工業大学	3.0	0.0	10,700	6.0
10	国立大学	奈良女子大学	3.0	0.0	5,800	3.0
10	公立大学	首都大学東京	3.0	2.0	6,400	6.5
10	私立大学	近畿大学	3.0	0.0	5,100	10.0
10	大学共同利用機 関法人	分子科学研究所	3.0	0.0	3,700	3.0

5307 エネルギー関連化学

順位	機関種別名	機関名	新規採択 累計数	うち 女性	累計 配分額	応募件数 累計数
1	国立大学	京都大学	12.5	0.0	28,900	31.5
2	国立大学	東京大学	12.0	0.0	43,400	35.0
3	国立大学	大阪大学	10.0	1.0	93,200	14.5
4	国立大学	九州大学	8.5	0.5	22,500	29.5
5	特殊法人・独立 行政法人等	国立研究開発法人産業 技術総合研究所	8.0	1.0	15,100	26.5
6	国立大学	東北大学	4.5	0.0	20,900	15.5
6	国立大学	東京工業大学	4.5	1.0	8,000	10.5
6	私立大学	東京理科大学	4.5	0.0	29,100	16.5
9	国立大学	広島大学	4.0	0.0	14,300	6.0
9	国立大学	九州工業大学	4.0	3.0	7,300	14.5

5401 有機材料等

順位	機関種別名	機関名	新規採択 累計数	うち 女性	累計 配分額	応募件数 累計数
1	国立大学	京都大学	16.0	0.0	62,750	42.5
2	国立大学	九州大学	13.0	1.0	51,450	31.0
3	国立大学	大阪大学	12.0	1.0	48,500	26.0
4	特殊法人・独立 行政法人等	国立研究開発法人理化学研究所	9.0	0.0	28,900	15.0
5	国立大学	東北大学	7.5	0.0	39,150	34.0
5	国立大学	東京大学	7.5	0.0	20,900	15.5
7	国立大学	奈良先端科学技術大学院大学	7.0	3.0	48,000	11.0
7	特殊法人・独立 行政法人等	国立研究開発法人産業 技術総合研究所	7.0	0.0	13,600	18.0
9	国立大学	広島大学	6.0	0.0	26,700	12.5
10	国立大学	山形大学	5.5	0.0	14,300	18.5

5402 高分子・繊維材料

順位	機関種別名	機関名	新規採択 累計数	うち 女性	累計 配分額	応募件数 累計数
1	国立大学	東京工業大学	23.5	0.0	70,400	56.5
2	国立大学	京都大学	18.5	0.0	53,000	65.5
3	国立大学	東北大学	17.0	1.0	75,000	41.5
4	国立大学	東京大学	15.0	1.0	56,200	26.5
5	国立大学	信州大学	14.5	0.0	46,000	74.0
6	国立大学	山形大学	12.0	1.0	50,700	52.5
7	国立大学	大阪大学	11.0	0.0	38,700	22.5
7	国立大学	九州大学	11.0	0.0	39,500	40.0
9	国立大学	東京農工大学	10.5	1.0	56,800	21.5
10	国立大学	京都工芸繊維大学	10.0	0.0	27,100	64.0

5403 無機工業材料

順位	機関種別名	機関名	新規採択 累計数	うち 女性	累計 配分額	応募件数 累計数
1	国立大学	京都大学	29.5	0.0	92,550	70.5
2	国立大学	東北大学	16.5	0.0	78,750	54.0
2	国立大学	東京工業大学	16.5	0.0	103,150	46.0
4	国立大学	北海道大学	11.5	1.5	41,600	29.5
5	特殊法人・独立 行政法人等	国立研究開発法人産 業技術総合研究所	11.0	1.5	23,300	52.0
6	国立大学	名古屋大学	10.0	1.0	43,900	20.0
7	特殊法人・独立 行政法人等	国立研究開発法人物 質・材料研究機構	9.5	0.0	49,650	50.0
8	国立大学	大阪大学	8.0	0.0	40,000	29.5
9	国立大学	東京大学	7.0	1.0	15,100	19.0
10	国立大学	山梨大学	6.0	0.0	22,700	18.0
10	国立大学	九州工業大学	6.0	0.0	17,000	14.0
10	私立大学	早稲田大学	6.0	0.0	28,900	19.5

5404 デバイス関連化学

順位	機関種別名	機関名	新規採択 累計数	うち 女性	累計 配分額	応募件数 累計数
1	特殊法人・独立 行政法人等	国立研究開発法人産 業技術総合研究所	13.0	0.0	60,700	42.5
2	国立大学	千葉大学	11.0	0.0	63,700	20.0
3	国立大学	九州大学	9.0	0.0	46,200	36.5
4	私立大学	東京理科大学	8.0	0.0	21,500	17.5
5	国立大学	山形大学	7.5	0.0	60,000	30.5
5	国立大学	東京大学	7.5	0.0	53,750	21.5
7	国立大学	東京工業大学	6.5	0.0	31,800	12.0
7	国立大学	京都大学	6.5	0.0	67,200	22.5
9	国立大学	東京農工大学	6.0	1.0	8,100	7.0
9	特殊法人・独立 行政法人等	国立研究開発法人物 質・材料研究機構	6.0	1.0	14,750	34.0

5501 機械材料・材料力学

順位	機関種別名	機関名	新規採択 累計数	うち 女性	累計 配分額	応募件数 累計数
1	国立大学	東北大学	41.0	3.0	163,100	106.0
2	国立大学	大阪大学	30.5	0.5	230,300	78.0
3	国立大学	京都大学	19.0	0.0	86,600	45.0
4	国立大学	神戸大学	12.0	0.0	46,800	29.0
5	国立大学	九州大学	11.5	1.0	30,650	54.5
6	国立大学	東京工業大学	11.0	1.0	32,000	34.5
6	国立大学	長岡技術科学大学	11.0	0.0	64,250	22.5
6	国立大学	名古屋大学	11.0	0.0	106,200	29.0
9	国立大学	東京大学	10.0	1.0	29,200	27.5
10	国立大学	北海道大学	9.0	2.0	25,900	30.5
10	国立大学	秋田大学	9.0	0.0	20,400	14.5
10	国立大学	山形大学	9.0	0.0	20,800	18.0
10	国立大学	横浜国立大学	9.0	0.0	32,700	30.0
10	私立大学	同志社大学	9.0	0.0	42,700	15.0

5502 生産工学・加工学

順位	機関種別名	機関名	新規採択 累計数	うち 女性	累計 配分額	応募件数 累計数
1	国立大学	東京大学	28.0	0.0	97,500	59.0
2	国立大学	大阪大学	27.5	0.0	153,100	69.5
3	国立大学	東北大学	14.0	0.0	77,900	30.0
4	国立大学	東京工業大学	13.0	2.0	54,900	33.5
5	国立大学	静岡大学	12.0	0.0	35,400	19.0
6	国立大学	長岡技術科学大学	11.5	2.0	49,800	32.5
7	私立大学	金沢工業大学	10.0	0.0	20,800	29.0
8	国立大学	東京農工大学	9.0	0.0	29,500	20.0
8	私立大学	日本工業大学	9.0	0.0	16,000	15.0
10	国立大学	九州工業大学	8.5	0.0	33,350	29.5

5503 設計工学等

順位	機関種別名	機関名	新規採択 累計数	うち 女性	累計 配分額	応募件数 累計数
1	国立大学	名古屋大学	19.5	2.0	134,250	31.0
2	国立大学	東京工業大学	19.0	2.0	48,050	61.5
3	国立大学	東北大学	16.0	0.0	114,200	26.5
4	国立大学	東京大学	9.0	1.0	54,400	38.0
5	国立大学	岡山大学	8.0	0.0	25,000	17.0
6	私立大学	東京理科大学	7.5	0.5	31,700	27.0
7	国立大学	鳥取大学	7.0	0.0	10,900	16.0
7	国立大学	九州大学	7.0	0.0	37,300	52.0
9	国立大学	東京農工大学	6.0	0.0	19,800	11.0
9	国立大学	金沢大学	6.0	0.0	24,000	14.0
9	私立大学	東海大学	6.0	0.0	11,500	13.0

5504 流体工学

順位	機関種別名	機関名	新規採択 累計数	うち 女性	累計 配分額	応募件数 累計数
1	国立大学	東北大学	36.5	2.0	115,750	80.5
2	国立大学	大阪大学	33.5	0.0	82,700	83.0
3	国立大学	名古屋大学	21.0	0.0	59,900	55.0
4	国立大学	東京大学	17.0	1.0	69,800	38.5
5	国立大学	京都大学	16.0	1.0	49,100	40.0
6	国立大学	北海道大学	15.5	0.0	59,150	27.5
7	国立大学	名古屋工業大学	13.0	0.0	42,500	30.0
7	特殊法人・独立 行政法人等	国立研究開発法人宇宙 航空研究開発機構	13.0	0.5	40,350	39.0
9	国立大学	東京農工大学	11.0	0.0	50,300	18.5
9	私立大学	東京理科大学	11.0	0.0	20,700	31.5

5505 熱工学

順位	機関種別名	機関名	新規採択 累計数	うち 女性	累計 配分額	応募件数 累計数
1	国立大学	九州大学	40.0	0.0	172,000	102.5
2	国立大学	東京大学	30.0	2.0	138,400	86.0
3	国立大学	東北大学	23.0	0.0	74,000	48.0
4	国立大学	東京工業大学	21.5	4.0	92,350	54.5
5	国立大学	北海道大学	13.5	0.0	42,450	34.5
6	私立大学	慶應義塾大学	13.0	0.0	86,300	37.0
7	国立大学	京都大学	10.0	1.0	34,400	45.0
7	国立大学	九州工業大学	10.0	1.0	32,300	27.0
7	特殊法人・独立 行政法人等	国立研究開発法人産業 技術総合研究所	10.0	1.0	42,000	26.0
10	私立大学	東京理科大学	9.0	0.0	36,400	17.0

5506 機械力学・制御

順位	機関種別名	機関名	新規採択 累計数	うち 女性	累計 配分額	応募件数 累計数
1	国立大学	九州大学	15.0	0.0	41,000	38.0
2	国立大学	埼玉大学	13.0	0.0	32,100	28.0
3	国立大学	群馬大学	8.0	0.0	11,200	16.0
3	国立大学	東京工業大学	8.0	0.0	17,300	25.5
5	国立大学	横浜国立大学	7.0	0.0	18,800	13.0
5	国立大学	豊橋技術科学大学	7.0	0.0	18,200	14.0
5	私立大学	慶應義塾大学	7.0	0.0	23,800	16.0
8	国立大学	北海道大学	5.5	0.0	18,150	13.5
8	国立大学	名古屋大学	5.5	0.0	17,750	17.5
10	国立大学	東京大学	5.0	0.0	25,200	16.0
10	国立大学	東京農工大学	5.0	0.0	9,300	14.0
10	公立大学	高知工科大学	5.0	0.0	9,700	11.0
10	私立大学	日本大学	5.0	0.0	6,000	14.5
10	私立大学	同志社大学	5.0	0.0	17,100	7.0

5507 知能機械学等

順位	機関種別名	機関名	新規採択 累計数	うち 女性	累計 配分額	応募件数 累計数
1	国立大学	東京大学	37.0	4.0	136,550	84.5
2	国立大学	名古屋大学	30.5	2.0	92,100	49.5
3	国立大学	東京工業大学	21.5	0.5	75,200	57.0
4	国立大学	大阪大学	19.5	0.0	141,500	65.5
5	私立大学	早稲田大学	17.5	0.5	47,000	45.0
6	国立大学	東北大学	13.5	0.0	37,150	48.5
7	国立大学	信州大学	13.0	2.0	28,900	36.0
7	国立大学	京都大学	13.0	2.0	45,700	24.5
7	私立大学	立命館大学	13.0	1.0	42,650	47.0
10	国立大学	岡山大学	10.0	0.0	24,400	46.0
10	国立大学	九州大学	10.0	0.0	28,600	28.0

5601 電力工学等

順位	機関種別名	機関名	新規採択 累計数	うち 女性	累計 配分額	応募件数 累計数
1	国立大学	東京大学	17.0	2.0	115,300	31.0
2	国立大学	東京工業大学	15.5	0.0	78,000	37.0
3	国立大学	横浜国立大学	15.0	0.0	99,300	31.0
4	国立大学	東北大学	13.5	0.0	32,100	50.5
5	国立大学	九州工業大学	13.0	0.0	28,200	62.0
6	国立大学	長岡技術科学大学	12.0	0.0	23,700	24.5
7	国立大学	京都大学	11.0	0.0	30,700	20.0
7	国立大学	大阪大学	11.0	0.0	23,900	20.0
9	私立大学	東京理科大学	10.5	1.0	46,250	32.5
10	国立大学	名古屋大学	10.0	0.0	43,900	47.0

5602 電子・電気材料工学

順位	機関種別名	機関名	新規採択 累計数	うち 女性	累計 配分額	応募件数 累計数
1	国立大学	東京大学	32.5	0.0	245,850	59.5
2	国立大学	東北大学	31.0	1.5	203,250	115.0
3	国立大学	大阪大学	25.5	0.0	86,050	60.5
4	特殊法人・独立 行政法人等	国立研究開発法人物 質・材料研究機構	23.0	4.0	52,900	64.0
5	国立大学	東京工業大学	16.0	4.0	76,200	50.5
5	国立大学	名古屋大学	16.0	0.0	147,050	49.0
7	国立大学	九州大学	13.5	1.0	84,100	46.5
8	国立大学	北海道大学	13.0	0.0	109,000	27.5
9	特殊法人・独立 行政法人等	国立研究開発法人産 業技術総合研究所	12.0	1.0	43,750	50.0
10	国立大学	筑波大学	11.0	0.0	50,500	22.0

5603 電子デバイス・機器

順位	機関種別名	機関名	新規採択 累計数	うち 女性	累計 配分額	応募件数 累計数
1	国立大学	東北大学	43.5	1.0	201,050	152.0
2	国立大学	東京工業大学	34.5	1.0	218,550	113.5
3	国立大学	東京大学	33.5	1.0	155,600	64.5
4	特殊法人・独立 行政法人等	国立研究開発法人産 業技術総合研究所	29.0	2.0	108,900	74.0
5	国立大学	九州大学	25.0	1.0	113,000	57.5
6	国立大学	大阪大学	20.5	2.0	99,350	72.5
7	国立大学	静岡大学	17.5	0.0	89,950	56.5
8	国立大学	豊橋技術科学大学	17.0	0.0	86,800	44.0
9	公立大学	大阪府立大学	12.0	0.0	42,200	25.0
10	国立大学	名古屋大学	11.5	0.5	98,600	38.5

5604 通信・ネットワーク

順位	機関種別名	機関名	新規採択 累計数	うち 女性	累計 配分額	応募件数 累計数
1	国立大学	電気通信大学	21.5	0.5	65,950	33.5
2	国立大学	東京工業大学	21.0	1.0	69,000	46.0
3	国立大学	名古屋工業大学	16.0	0.0	54,200	38.0
4	国立大学	京都大学	14.0	1.0	30,200	29.0
5	私立大学	東京理科大学	12.0	0.0	21,450	42.0
6	国立大学	東京農工大学	11.0	0.0	43,500	19.0
6	国立大学	新潟大学	11.0	0.0	27,900	33.0
6	私立大学	慶應義塾大学	11.0	0.0	26,200	20.0
9	国立大学	名古屋大学	10.0	0.0	69,050	23.5
10	国立大学	東北大学	9.0	1.0	15,600	31.0
10	私立大学	立命館大学	9.0	0.0	28,200	15.0

5605 計測工学

順位	機関種別名	機関名	新規採択 累計数	うち 女性	累計 配分額	応募件数 累計数
1	特殊法人・独立 行政法人等	国立研究開発法人産 業技術総合研究所	25.5	0.0	49,050	59.0
2	国立大学	東北大学	16.5	0.0	55,350	36.5
3	国立大学	九州大学	13.5	0.0	63,750	27.5
4	国立大学	電気通信大学	8.5	1.0	30,750	14.5
5	国立大学	金沢大学	8.0	0.0	13,800	21.0
6	国立大学	東京農工大学	7.0	0.0	22,500	9.0
6	国立大学	大阪大学	7.0	0.0	24,800	21.5
6	私立大学	近畿大学	7.0	0.0	13,600	12.0
9	国立大学	東京大学	6.5	0.0	55,800	14.5
9	国立大学	京都大学	6.5	0.0	15,300	13.5

5606 制御・システム工学

順位	機関種別名	機関名	新規採択 累計数	うち 女性	累計 配分額	応募件数 累計数
1	国立大学	京都大学	23.0	0.0	43,400	32.0
2	国立大学	大阪大学	17.5	0.0	58,000	39.5
3	国立大学	東京工業大学	14.0	0.0	38,700	20.0
4	国立大学	九州工業大学	9.0	0.0	11,500	24.0
5	国立大学	広島大学	8.0	0.0	9,200	20.0
6	国立大学	東京大学	7.0	0.5	17,250	12.5
6	国立大学	名古屋大学	7.0	0.0	25,200	23.0
6	公立大学	首都大学東京	7.0	0.0	11,300	12.5
6	公立大学	大阪府立大学	7.0	2.0	9,900	14.0
6	私立大学	慶應義塾大学	7.0	0.0	12,200	8.0

5701 土木材料・施工等

順位	機関種別名	機関名	新規採択 累計数	うち 女性	累計 配分額	応募件数 累計数
1	国立大学	東京大学	12.0	0.0	84,300	39.0
2	国立大学	広島大学	8.0	2.0	22,700	19.0
3	私立大学	日本大学	6.5	0.0	25,350	35.0
4	国立大学	東北大学	6.0	0.0	18,500	16.0
4	国立大学	岐阜大学	6.0	1.0	16,800	11.0
6	国立大学	北海道大学	5.5	0.0	22,800	25.5
6	国立大学	東京工業大学	5.5	0.0	19,900	7.5
8	国立大学	埼玉大学	5.0	0.0	14,000	8.0
8	国立大学	九州大学	5.0	0.0	17,900	15.0
8	私立大学	愛知工業大学	5.0	0.0	7,500	9.0

5702 構造工学・地震工学等

順位	機関種別名	機関名	新規採択 累計数	うち 女性	累計 配分額	応募件数 累計数
1	国立大学	京都大学	22.0	2.0	81,900	69.5
2	国立大学	東京大学	13.0	0.0	96,500	31.0
3	国立大学	東京工業大学	11.0	0.0	27,200	18.0
4	国立大学	東北大学	10.0	0.0	20,700	27.0
4	国立大学	埼玉大学	10.0	0.0	33,100	30.0
4	国立大学	名古屋大学	10.0	0.0	28,500	31.0
7	私立大学	日本大学	9.5	0.0	16,150	26.0
8	国立大学	山梨大学	8.5	0.0	22,200	16.5
9	国立大学	九州大学	8.0	0.0	33,400	27.0
9	国立大学	長崎大学	8.0	0.0	20,400	21.5

5703 地盤工学

順位	機関種別名	機関名	新規採択 累計数	うち 女性	累計 配分額	応募件数 累計数
1	国立大学	京都大学	19.0	1.5	79,100	46.5
2	国立大学	東京大学	14.0	1.0	59,300	27.0
3	国立大学	名古屋大学	10.0	1.0	54,800	25.0
3	特殊法人・独立 行政法人等	国立研究開発法人港湾 空港技術研究所	10.0	0.0	34,900	23.0
5	国立大学	名古屋工業大学	9.0	0.0	34,600	19.0
5	国立大学	山口大学	9.0	0.0	44,500	21.0
7	国立大学	北海道大学	8.0	0.0	47,150	23.0
8	国立大学	埼玉大学	7.5	0.0	37,800	19.5
9	国立大学	北見工業大学	7.0	0.0	15,250	10.0
9	国立大学	東北大学	7.0	0.0	32,200	22.0

5704 水工学

順位	機関種別名	機関名	新規採択 累計数	うち 女性	累計 配分額	応募件数 累計数
1	国立大学	京都大学	31.0	0.0	163,600	91.0
2	国立大学	広島大学	16.0	0.0	44,800	35.0
3	国立大学	東北大学	14.5	1.0	48,300	34.5
4	国立大学	九州大学	14.0	1.0	30,700	48.0
5	国立大学	東京大学	9.5	3.0	22,700	39.5
5	特殊法人・独立 行政法人等	国立研究開発法人土木 研究所	9.5	1.0	17,550	38.0
7	国立大学	北海道大学	9.0	2.0	31,900	33.0
7	国立大学	名古屋大学	9.0	4.0	19,200	25.5
9	国立大学	埼玉大学	8.0	0.0	26,100	14.0
9	国立大学	東京工業大学	8.0	0.0	61,700	21.0

5705 土木計画学・交通工学

順位	機関種別名	機関名	新規採択 累計数	うち 女性	累計 配分額	応募件数 累計数
1	国立大学	京都大学	21.5	2.0	36,750	76.0
2	国立大学	東京大学	20.5	2.0	58,250	55.0
3	国立大学	神戸大学	17.0	0.0	35,700	29.0
4	国立大学	東北大学	15.0	0.0	48,500	28.0
5	国立大学	東京工業大学	12.0	1.0	45,400	28.0
6	国立大学	名古屋大学	11.5	0.0	43,850	44.0
7	公立大学	高知工科大学	8.5	0.0	26,800	20.0
7	私立大学	日本大学	8.5	0.0	10,900	48.0
9	国立大学	筑波大学	8.0	2.0	30,000	17.0
9	国立大学	愛媛大学	8.0	0.0	15,200	16.0

5706 土木環境システム

順位	機関種別名	機関名	新規採択 累計数	うち 女性	累計 配分額	応募件数 累計数
1	国立大学	北海道大学	19.0	0.0	108,500	41.0
1	国立大学	京都大学	19.0	3.5	109,650	82.5
3	国立大学	東京大学	17.5	2.0	73,600	72.0
4	国立大学	東北大学	17.0	4.0	56,900	45.5
5	特殊法人・独立 行政法人等	国立研究開発法人国 立環境研究所	8.5	0.0	18,500	26.0
6	国立大学	愛媛大学	6.0	1.0	22,800	7.0
6	私立大学	福岡大学	6.0	1.0	9,700	18.0
8	国立大学	山梨大学	5.0	0.0	19,500	17.5
8	国立大学	山口大学	5.0	0.0	23,800	14.0
10	国立大学	東京工業大学	4.0	0.0	23,200	13.5
10	国立大学	長岡技術科学大学	4.0	0.0	11,600	20.0
10	国立大学	岐阜大学	4.0	1.0	13,300	12.0
10	国立大学	広島大学	4.0	0.0	12,600	21.0
10	公立大学	県立広島大学	4.0	0.0	6,800	7.0
10	私立大学	中央大学	4.0	0.0	20,700	9.0

5801 建築構造・材料

順位	機関種別名	機関名	新規採択 累計数	うち 女性	累計 配分額	応募件数 累計数
1	国立大学	京都大学	37.0	3.0	147,700	67.0
2	国立大学	東京工業大学	29.0	1.0	114,400	62.0
3	国立大学	東北大学	20.0	2.0	58,850	40.0
4	国立大学	東京大学	17.5	0.0	56,700	55.5
5	私立大学	東京理科大学	15.0	3.0	33,100	52.5
6	国立大学	名古屋大学	14.0	1.0	54,900	44.0
7	国立大学	北海道大学	13.0	2.0	44,800	38.0
7	私立大学	日本大学	13.0	0.0	25,400	68.0
9	国立大学	千葉大学	12.0	2.0	17,900	20.0
9	国立大学	神戸大学	12.0	1.0	22,900	40.0
9	私立大学	早稲田大学	12.0	0.0	40,500	26.0

5802 建築環境・設備

順位	機関種別名	機関名	新規採択 累計数	うち 女性	累計 配分額	応募件数 累計数
1	国立大学	東京大学	17.0	2.0	100,100	32.5
2	国立大学	九州大学	14.0	1.0	43,200	33.0
3	国立大学	東北大学	12.0	0.0	43,700	20.5
4	国立大学	大阪大学	9.0	1.0	54,800	16.5
5	国立大学	京都大学	8.0	2.0	29,600	26.0
5	国立大学	神戸大学	8.0	1.0	19,100	36.0
7	私立大学	東京理科大学	7.5	0.0	21,050	43.5
8	国立大学	北海道大学	6.0	1.0	24,100	18.0
8	国立大学	東京工業大学	6.0	0.0	36,800	18.0
10	国立大学	広島大学	5.0	2.0	8,500	9.5
10	私立大学	工学院大学	5.0	0.0	14,200	10.0
10	私立大学	東京都市大学	5.0	0.0	14,200	16.0
10	私立大学	早稲田大学	5.0	1.0	27,400	18.0
10	私立大学	近畿大学	5.0	0.0	26,000	20.0

5803 都市計画・建築計画

順位	機関種別名	機関名	新規採択 累計数	うち 女性	累計 配分額	応募件数 累計数
1	国立大学	東京大学	29.0	5.0	87,000	90.5
2	国立大学	千葉大学	19.0	3.0	38,400	45.0
3	国立大学	京都大学	14.5	3.0	30,700	35.5
4	国立大学	神戸大学	14.0	1.0	17,900	49.0
4	私立大学	日本大学	14.0	1.0	22,700	50.5
6	公立大学	首都大学東京	12.0	1.0	15,600	25.5
7	国立大学	東北大学	11.5	6.0	26,950	26.0
7	国立大学	大阪大学	11.5	1.0	20,550	29.5
9	公立大学	大阪府立大学	11.0	1.0	14,900	28.5
9	私立大学	早稲田大学	11.0	0.0	27,400	48.5

5804 建築史・意匠

順位	機関種別名	機関名	新規採択 累計数	うち 女性	累計 配分額	応募件数 累計数
1	国立大学	京都工芸繊維大学	15.5	1.0	31,000	26.5
2	特殊法人・独立 行政法人等	独立行政法人国立文化財機 構奈良文化財研究所	14.0	3.5	25,400	40.5
3	国立大学	東京大学	13.0	2.0	57,950	25.0
4	私立大学	早稲田大学	10.0	3.0	18,600	39.0
5	国立大学	九州大学	7.0	4.0	13,700	22.5
5	私立大学	日本大学	7.0	2.5	8,500	15.5
7	国立大学	筑波大学	6.0	2.0	24,400	15.5
8	国立大学	神戸大学	5.5	0.5	7,150	14.0
9	国立大学	熊本大学	5.0	0.0	17,300	15.0
10	国立大学	東北大学	4.5	0.0	5,450	8.0
10	公立大学	京都府立大学	4.5	1.5	7,550	11.5

5901 金属物性・材料

順位	機関種別名	機関名	新規採択 累計数	うち 女性	累計 配分額	応募件数 累計数
1	国立大学	東北大学	42.5	4.0	228,700	123.0
2	特殊法人・独立 行政法人等	国立研究開発法人物 質・材料研究機構	18.0	2.0	147,600	50.0
3	国立大学	京都大学	17.0	0.0	71,500	49.5
4	国立大学	大阪大学	13.0	0.0	60,400	43.0
5	国立大学	名古屋大学	10.0	0.0	61,500	30.0
5	国立大学	九州大学	10.0	1.0	51,500	45.0
7	国立大学	東京大学	8.5	0.0	21,250	24.5
8	特殊法人・独立 行政法人等	国立研究開発法人産業 技術総合研究所	6.0	0.0	12,200	26.0
9	国立大学	東京工業大学	5.0	0.0	23,900	14.0
10	国立大学	名古屋工業大学	4.0	0.0	5,800	17.0

5902 無機材料・物性

順位	機関種別名	機関名	新規採択 累計数	うち 女性	累計 配分額	応募件数 累計数
1	国立大学	東北大学	37.5	2.5	118,800	126.5
2	国立大学	東京工業大学	36.0	1.0	174,200	98.0
3	特殊法人・独立 行政法人等	国立研究開発法人物 質・材料研究機構	31.5	4.0	150,800	102.0
4	国立大学	九州大学	18.5	2.0	75,850	49.5
5	国立大学	名古屋大学	18.0	1.0	91,500	54.5
6	国立大学	名古屋工業大学	15.0	0.0	76,800	59.0
7	国立大学	東京大学	13.5	2.0	83,450	33.5
8	国立大学	京都大学	13.0	0.0	42,900	38.5
9	国立大学	北海道大学	12.5	0.5	83,300	36.0
10	国立大学	山梨大学	9.5	1.0	24,450	35.5
10	特殊法人・独立 行政法人等	国立研究開発法人産業 技術総合研究所	9.5	0.0	22,650	65.5

5903 複合材料・表界面工学

順位	機関種別名	機関名	新規採択 累計数	うち 女性	累計 配分額	応募件数 累計数
1	国立大学	大阪大学	29.5	0.5	112,950	89.5
2	国立大学	東北大学	26.5	0.0	89,200	76.5
3	国立大学	名古屋大学	10.0	0.0	36,650	33.5
4	特殊法人・独立 行政法人等	国立研究開発法人物 質・材料研究機構	9.5	2.0	18,450	32.5
5	国立大学	信州大学	8.5	1.0	38,450	16.5
5	特殊法人・独立 行政法人等	国立研究開発法人産業 技術総合研究所	8.5	0.5	12,150	30.0
7	国立大学	東京大学	8.0	0.0	32,700	20.5
8	国立大学	北海道大学	7.5	0.0	24,700	23.5
8	国立大学	東京工業大学	7.5	0.0	19,200	29.5
10	国立大学	京都大学	7.0	0.0	27,300	15.0
10	私立大学	芝浦工業大学	7.0	1.0	36,500	11.0

5904 構造・機能材料

順位	機関種別名	機関名	新規採択 累計数	うち 女性	累計 配分額	応募件数 累計数
1	国立大学	東北大学	53.0	2.0	330,550	163.0
2	国立大学	大阪大学	33.0	3.5	210,750	65.0
3	特殊法人・独立 行政法人等	国立研究開発法人物 質・材料研究機構	25.5	0.0	108,100	87.5
4	国立大学	九州大学	23.0	2.0	241,500	106.0
5	国立大学	京都大学	22.0	0.0	173,000	49.0
6	国立大学	東京工業大学	19.0	6.0	68,250	70.5
7	特殊法人・独立 行政法人等	国立研究開発法人産業 技術総合研究所	18.0	1.0	73,950	50.0
8	国立大学	名古屋大学	15.0	1.0	49,850	51.0
9	国立大学	熊本大学	9.0	0.5	62,200	24.5
10	国立大学	東京大学	7.0	0.0	14,950	35.0

5905 材料加工・組織制御

順位	機関種別名	機関名	新規採択 累計数	うち 女性	累計 配分額	応募件数 累計数
1	国立大学	東北大学	52.0	3.0	230,150	118.0
2	国立大学	大阪大学	24.0	0.0	97,200	69.0
3	国立大学	京都大学	16.0	0.0	68,300	32.0
4	国立大学	九州大学	12.0	0.0	130,100	42.0
5	国立大学	東京工業大学	11.0	0.0	64,700	37.5
5	特殊法人・独立 行政法人等	国立研究開発法人物 質・材料研究機構	11.0	1.0	29,600	34.5
7	国立大学	長岡技術科学大学	10.0	2.0	51,900	28.0
8	公立大学	首都大学東京	9.5	0.0	28,100	18.5
9	国立大学	北海道大学	8.0	1.0	34,900	32.0
10	国立大学	東京大学	7.0	0.0	48,800	17.5
10	公立大学	兵庫県立大学	7.0	0.0	30,600	24.0

5906 金属・資源生産工学

順位	機関種別名	機関名	新規採択 累計数	うち 女性	累計 配分額	応募件数 累計数
1	国立大学	東北大学	22.0	1.0	129,600	116.5
2	国立大学	京都大学	20.0	0.0	176,500	41.0
3	国立大学	東京大学	19.0	3.0	116,800	55.0
4	国立大学	九州大学	10.0	0.0	36,000	51.0
5	国立大学	名古屋大学	8.5	0.0	30,050	33.5
6	国立大学	北海道大学	8.0	0.0	25,700	25.0
7	国立大学	大阪大学	7.0	0.0	37,200	22.0
8	国立大学	秋田大学	6.0	0.0	22,100	17.5
9	国立大学	室蘭工業大学	4.0	0.0	12,000	13.0
10	国立大学	岩手大学	3.0	0.0	6,300	18.0
10	国立大学	東京工業大学	3.0	1.0	4,400	15.0
10	私立大学	芝浦工業大学	3.0	0.0	4,900	10.0
10	特殊法人・独立 行政法人等	国立研究開発法人産 業技術総合研究所	3.0	0.0	11,100	9.5

6001 化工物性・移動操作等

順位	機関種別名	機関名	新規採択 累計数	うち 女性	累計 配分額	応募件数 累計数
1	国立大学	東北大学	19.0	0.0	104,500	49.0
2	国立大学	広島大学	18.0	1.0	59,100	37.0
3	国立大学	京都大学	14.0	0.0	80,200	35.0
4	国立大学	神戸大学	13.5	2.0	49,500	55.0
5	国立大学	金沢大学	9.0	0.0	35,100	17.0
5	国立大学	九州大学	9.0	2.0	22,900	29.0
5	特殊法人・独立 行政法人等	国立研究開発法人産 業技術総合研究所	9.0	0.0	23,100	23.0
8	国立大学	大阪大学	8.0	0.0	19,700	18.0
8	国立大学	岡山大学	8.0	0.0	18,300	29.0
10	国立大学	東京工業大学	7.0	0.0	27,000	26.0
10	私立大学	同志社大学	7.0	0.0	25,400	15.0

6002 反応工学等

順位	機関種別名	機関名	新規採択 累計数	うち 女性	累計 配分額	応募件数 累計数
1	国立大学	東京大学	16.0	0.0	94,950	33.5
2	国立大学	北海道大学	13.0	0.0	61,300	23.0
3	国立大学	京都大学	12.5	0.0	90,200	34.5
4	国立大学	東北大学	12.0	0.0	44,900	40.0
4	国立大学	九州大学	12.0	0.0	54,400	22.5
6	国立大学	名古屋大学	5.5	0.0	26,950	34.5
7	国立大学	東京農工大学	5.0	0.0	15,700	16.0
7	国立大学	東京工業大学	5.0	0.0	19,800	23.0
7	国立大学	静岡大学	5.0	1.0	21,400	18.0
7	公立大学	大阪府立大学	5.0	0.0	10,000	13.0

6003 触媒・資源化学

順位	機関種別名	機関名	新規採択 累計数	うち 女性	累計 配分額	応募件数 累計数
1	国立大学	東京工業大学	23.0	1.0	157,100	76.0
2	国立大学	大阪大学	17.5	0.0	65,900	43.0
3	国立大学	東京大学	15.0	0.0	79,700	39.0
4	国立大学	北海道大学	10.0	0.0	35,400	28.0
4	国立大学	京都大学	10.0	0.0	39,000	42.0
6	国立大学	東北大学	7.0	0.0	39,400	38.5
6	国立大学	名古屋大学	7.0	0.0	35,500	29.0
8	国立大学	千葉大学	6.0	0.0	14,400	10.0
8	国立大学	北陸先端科学技術大 学院大学	6.0	0.0	23,700	9.0
10	公立大学	首都大学東京	5.0	1.0	17,900	10.0

6004 生物機能・バイオ

順位	機関種別名	機関名	新規採択 累計数	うち 女性	累計 配分額	応募件数 累計数
1	国立大学	大阪大学	25.0	1.0	143,600	79.5
2	国立大学	神戸大学	17.0	0.5	56,800	70.5
3	国立大学	名古屋大学	16.0	1.0	55,100	48.0
4	国立大学	東京大学	15.0	0.0	88,550	53.5
5	国立大学	東京工業大学	14.5	5.0	35,400	52.0
6	国立大学	九州大学	14.0	1.0	96,500	41.0
6	特殊法人・独立 行政法人等	国立研究開発法人産業 技術総合研究所	14.0	2.0	51,200	50.0
8	国立大学	東京農工大学	12.5	2.0	42,100	48.5
9	国立大学	広島大学	10.5	2.0	29,050	20.0
10	特殊法人・独立 行政法人等	国立研究開発法人理化学 研究所	8.5	1.0	18,150	29.0

6101 航空宇宙工学

順位	機関種別名	機関名	新規採択 累計数	うち 女性	累計 配分額	応募件数 累計数
1	特殊法人・独立 行政法人等	国立研究開発法人宇宙 航空研究開発機構	61.5	2.0	215,850	223.0
2	国立大学	東京大学	40.0	0.0	222,600	80.5
3	国立大学	名古屋大学	18.0	0.0	131,500	55.0
4	国立大学	九州大学	16.5	0.5	34,000	77.0
5	国立大学	東北大学	13.5	0.0	58,350	50.5
6	国立大学	室蘭工業大学	9.0	0.0	16,100	33.5
7	公立大学	首都大学東京	8.5	0.0	22,550	47.5
8	国立大学	横浜国立大学	7.0	0.0	15,000	29.0
8	国立大学	九州工業大学	7.0	0.0	48,000	42.0
10	国立大学	静岡大学	6.0	0.0	26,900	18.0
10	私立大学	日本大学	6.0	0.0	17,400	17.0

6102 船舶海洋工学

順位	機関種別名	機関名	新規採択 累計数	うち 女性	累計 配分額	応募件数 累計数
1	特殊法人・独立 行政法人等	国立研究開発法人海上・ 港湾・航空技術研究所	72.0	5.0	213,600	339.5
2	国立大学	東京海洋大学	29.5	2.0	112,600	108.0
3	国立大学	東京大学	28.0	1.0	150,800	97.5
4	国立大学	神戸大学	26.0	0.0	71,500	81.5
5	国立大学	大阪大学	24.5	0.0	117,000	54.0
6	国立大学	九州大学	24.0	0.0	78,500	79.0
7	公立大学	大阪府立大学	14.5	0.5	35,850	39.5
8	国立大学	広島大学	14.0	0.0	53,600	40.0
9	国立大学	横浜国立大学	8.0	0.0	15,600	39.0
10	特殊法人・独立 行政法人等	国立研究開発法人海洋 研究開発機構	7.0	1.0	17,200	26.5

6103 地球・資源システム

順位	機関種別名	機関名	新規採択 累計数	うち 女性	累計 配分額	応募件数 累計数
1	国立大学	東北大学	21.0	2.0	71,550	56.5
2	国立大学	九州大学	20.0	5.0	73,100	105.0
3	特殊法人・独立 行政法人等	国立研究開発法人産業 技術総合研究所	11.5	1.5	43,050	20.5
4	国立大学	京都大学	8.5	0.0	38,700	38.5
5	国立大学	秋田大学	8.0	0.0	13,400	30.5
5	国立大学	東京大学	8.0	0.0	140,100	49.5
7	国立大学	北海道大学	7.5	0.0	32,450	24.5
8	国立大学	名古屋大学	6.0	0.0	24,200	9.0
9	私立大学	早稲田大学	5.0	1.0	9,600	17.5
10	特殊法人・独立 行政法人等	国立研究開発法人海洋 研究開発機構	4.0	0.0	7,900	13.0

6104 核融合学

順位	機関種別名	機関名	新規採択 累計数	うち 女性	累計 配分額	応募件数 累計数
1	大学共同利用機 関法人	核融合科学研究所	75.0	2.0	259,000	268.0
2	特殊法人・独立 行政法人等	国立研究開発法人日本原子 力研究開発機構	45.0	1.0	64,100	118.0
3	国立大学	京都大学	16.0	0.0	46,500	84.0
3	国立大学	九州大学	16.0	1.0	68,300	70.0
5	国立大学	東北大学	11.0	2.0	100,700	27.0
5	国立大学	大阪大学	11.0	0.0	35,500	38.5
7	国立大学	東京大学	6.5	0.0	15,800	30.0
8	特殊法人・独立 行政法人等	国立研究開発法人量子 科学技術研究開発機構	6.0	0.0	13,700	26.0
9	国立大学	東京工業大学	5.0	0.0	10,200	17.0
10	国立大学	名古屋大学	4.0	0.0	27,000	14.0

6105 原子力学

順位	機関種別名	機関名	新規採択 累計数	うち 女性	累計 配分額	応募件数 累計数
1	特殊法人・独立 行政法人等	国立研究開発法人日本原子 力研究開発機構	68.0	7.5	208,200	239.5
2	国立大学	東北大学	32.0	0.0	171,800	118.5
3	国立大学	京都大学	24.5	0.0	81,850	89.5
4	国立大学	大阪大学	17.5	1.0	116,750	52.5
5	国立大学	東京大学	16.5	0.0	124,950	69.0
6	国立大学	北海道大学	13.5	2.0	26,400	42.5
7	国立大学	九州大学	11.0	1.0	39,100	63.0
8	国立大学	東京工業大学	10.5	0.0	30,000	55.0
9	国立大学	福井大学	10.0	0.0	17,400	43.5
10	国立大学	名古屋大学	8.0	0.0	16,500	48.5

6106 エネルギー学

順位	機関種別名	機関名	新規採択 累計数	うち 女性	累計 配分額	応募件数 累計数
1	国立大学	東京工業大学	14.5	0.0	66,950	28.5
2	国立大学	東京大学	13.0	0.0	68,900	30.5
3	国立大学	名古屋大学	12.0	0.0	48,700	27.0
4	国立大学	東北大学	11.5	0.0	40,400	29.0
5	国立大学	九州大学	10.0	1.0	18,900	50.5
6	国立大学	北海道大学	9.0	0.0	33,800	26.0
7	国立大学	北見工業大学	8.0	0.0	21,000	14.0
7	国立大学	新潟大学	8.0	0.0	32,700	19.5
9	国立大学	京都大学	6.0	0.0	34,100	18.0
10	国立大学	東京農工大学	5.5	0.0	39,500	12.5
10	特殊法人・独立 行政法人等	国立研究開発法人産 業技術総合研究所	5.5	0.0	11,900	17.5

6201 神経生理学・神経科学

順位	機関種別名	機関名	新規採択 累計数	うち 女性	累計 配分額	応募件数 累計数
1	特殊法人・独立 行政法人等	国立研究開発法人理 化学研究所	64.0	11.0	169,800	216.0
2	国立大学	東京大学	58.0	4.5	267,550	148.5
3	国立大学	京都大学	35.0	7.5	122,700	106.5
4	大学共同利用機 関法人	生理学研究所	24.5	8.0	78,350	81.0
5	国立大学	東北大学	23.5	2.5	126,450	51.0
6	国立大学	名古屋大学	22.0	7.5	77,950	52.0
7	国立大学	富山大学	20.0	3.0	51,400	43.5
7	国立大学	大阪大学	20.0	2.0	47,650	95.5
9	私立大学	慶應義塾大学	15.5	4.0	55,150	38.5
10	大学共同利用機 関法人	国立遺伝学研究所	14.5	4.0	57,050	25.5

6202 神経解剖学・神経病理

順位	機関種別名	機関名	新規採択 累計数	うち 女性	累計 配分額	応募件数 累計数
1	一般社団法人・ 一般財団法人	公益財団法人東京都 医学総合研究所	18.0	2.0	48,800	46.5
2	国立大学	新潟大学	17.0	3.0	75,050	28.5
3	特殊法人・独立 行政法人等	国立研究開発法人理 化学研究所	16.0	1.0	29,800	48.0
4	国立大学	東京大学	14.0	3.0	48,600	37.0
5	国立大学	京都大学	10.5	4.0	39,650	32.5
6	私立大学	慶應義塾大学	9.5	3.5	24,650	26.5
7	国立大学	名古屋大学	8.5	4.0	24,350	20.5
8	国立大学	東京医科歯科大学	8.0	0.0	11,400	18.0
8	国立大学	九州大学	8.0	0.0	15,300	24.5
8	私立大学	同志社大学	8.0	1.0	11,900	25.0

6203 神経化学・神経薬理学

順位	機関種別名	機関名	新規採択 累計数	うち 女性	累計 配分額	応募件数 累計数
1	国立大学	東京大学	18.5	6.5	115,050	39.0
1	特殊法人・独立 行政法人等	国立研究開発法人理 化学研究所	18.5	3.0	66,400	49.0
3	国立大学	名古屋大学	17.5	2.0	38,600	40.0
4	私立大学	慶應義塾大学	16.5	4.0	27,600	44.0
5	国立大学	群馬大学	15.0	3.0	30,300	45.5
6	国立大学	新潟大学	13.0	3.5	19,700	43.5
7	一般社団法人・ 一般財団法人	公益財団法人東京都 医学総合研究所	11.5	3.0	36,350	30.5
8	国立大学	大阪大学	10.5	4.0	24,600	25.5
9	国立大学	京都大学	9.5	1.0	17,000	28.0
9	特殊法人・独立 行政法人等	国立研究開発法人国 立精神・神経医療研究 センター	9.5	0.5	19,200	36.0

6301 実験動物学

順位	機関種別名	機関名	新規採択 累計数	うち 女性	累計 配分額	応募件数 累計数
1	国立大学	筑波大学	24.0	3.5	110,750	55.0
2	国立大学	京都大学	23.5	2.5	72,900	59.5
3	一般社団法人・ 一般財団法人	公益財団法人実験動物 中央研究所	19.0	7.0	34,800	55.0
4	特殊法人・独立 行政法人等	国立研究開発法人理化学 研究所	17.5	2.5	42,300	76.5
5	国立大学	大阪大学	17.0	2.0	55,600	30.0
6	国立大学	東京大学	11.5	1.0	19,100	41.5
7	私立大学	東海大学	11.0	3.0	38,700	24.0
8	国立大学	東京医科歯科大学	9.0	4.5	17,550	15.0
8	国立大学	熊本大学	9.0	4.0	17,600	35.5
8	一般社団法人・ 一般財団法人	公益財団法人東京都医 学総合研究所	9.0	1.0	21,300	18.0

6401 腫瘍生物学

順位	機関種別名	機関名	新規採択 累計数	うち 女性	累計 配分額	応募件数 累計数
1	特殊法人・独立 行政法人等	国立研究開発法人国立 がん研究センター	48.0	18.5	106,700	140.5
2	国立大学	東京大学	45.5	8.5	201,400	112.0
3	国立大学	金沢大学	30.5	10.5	91,250	64.5
4	国立大学	京都大学	29.0	4.0	61,650	76.0
5	一般社団法人・ 一般財団法人	公益財団法人がん研究 会	21.5	7.0	65,300	71.0
6	国立大学	九州大学	20.5	4.0	47,550	57.5
7	国立大学	東北大学	20.0	5.0	47,250	49.5
7	国立大学	大阪大学	20.0	1.0	94,100	53.5
9	国立大学	東京医科歯科大学	15.5	1.0	30,200	58.5
9	国立大学	熊本大学	15.5	3.0	33,200	24.5

6402 腫瘍診断学

順位	機関種別名	機関名	新規採択 累計数	うち 女性	累計 配分額	応募件数 累計数
1	特殊法人・独立 行政法人等	国立研究開発法人国立 がん研究センター	15.5	4.5	29,850	39.0
2	一般社団法人・ 一般財団法人	公益財団法人がん研究 会	14.5	3.0	38,250	43.0
3	私立大学	慶應義塾大学	10.0	2.0	38,600	20.0
4	国立大学	東北大学	9.5	1.0	22,000	18.5
5	国立大学	東京大学	9.0	0.0	15,450	29.5
6	公立大学	札幌医科大学	8.5	0.0	14,700	13.5
7	特殊法人・独立 行政法人等	国立研究開発法人医薬 基盤・健康・栄養研究所	7.5	0.0	14,650	10.0
8	私立大学	近畿大学	5.5	2.0	8,150	15.0
8	国立試験研究 機関	静岡県立静岡がんセン ター(研究所)	5.5	1.0	10,750	11.5
10	国立大学	金沢大学	5.0	1.0	9,400	11.0

6403 腫瘍治療学

順位	機関種別名	機関名	新規採択 累計数	うち 女性	累計 配分額	応募件数 累計数
1	国立大学	東京大学	23.5	5.5	55,550	45.5
2	国立大学	大阪大学	18.5	3.0	58,900	36.5
3	一般社団法人・ 一般財団法人	公益財団法人がん研究 会	18.0	3.0	57,500	44.5
4	国立大学	京都大学	16.5	5.5	50,450	45.0
5	特殊法人・独立 行政法人等	国立研究開発法人国立 がん研究センター	15.0	4.0	30,800	50.0
6	国立大学	北海道大学	13.5	0.5	25,300	23.5
7	国立大学	金沢大学	11.5	1.0	17,700	34.5
8	国立大学	東北大学	11.0	2.0	23,200	27.5
9	国立大学	九州大学	10.5	1.0	17,950	31.5
10	国立大学	岡山大学	9.0	1.0	16,600	23.5
10	私立大学	慶應義塾大学	9.0	2.0	45,000	32.0

6501 ゲノム生物学

順位	機関種別名	機関名	新規採択 累計数	うち 女性	累計 配分額	応募件数 累計数
1	国立大学	東京大学	17.5	4.0	64,550	54.0
2	特殊法人・独立 行政法人等	国立研究開発法人理化学 研究所	15.0	1.0	49,050	79.0
3	国立大学	京都大学	12.5	3.0	36,850	37.0
4	国立大学	大阪大学	10.0	3.0	23,300	31.0
5	国立大学	九州大学	9.0	0.0	36,900	36.5
6	私立大学	早稲田大学	8.0	0.0	25,900	12.0
6	大学共同利用機 関法人	国立遺伝学研究所	8.0	0.0	34,700	22.5
8	国立大学	北海道大学	7.5	0.0	34,400	14.5
9	私立大学	慶應義塾大学	7.0	2.0	63,600	23.5
10	国立大学	東京工業大学	6.0	0.0	20,300	15.5

6502 ゲノム医学

順位	機関種別名	機関名	新規採択 累計数	うち 女性	累計 配分額	応募件数 累計数
1	国立大学	東京大学	11.0	2.5	30,400	37.5
2	国立大学	京都大学	9.5	1.5	17,300	24.0
3	国立大学	東京医科歯科大学	9.0	0.5	27,400	16.0
4	国立大学	大阪大学	6.5	0.5	20,300	16.5
5	国立大学	新潟大学	4.0	2.0	5,800	7.0
5	国立大学	広島大学	4.0	0.0	22,500	10.5
5	国立大学	九州大学	4.0	1.0	11,000	12.0
5	特殊法人・独立 行政法人等	国立研究開発法人理化学 研究所	4.0	0.0	10,700	23.5
5	特殊法人・独立 行政法人等	国立研究開発法人国立 がん研究センター	4.0	1.0	10,800	12.0
5	特殊法人・独立 行政法人等	国立研究開発法人産 業技術総合研究所	4.0	0.5	9,400	9.0

6503 システムゲノム科学

順位	機関種別名	機関名	新規採択 累計数	うち 女性	累計 配分額	応募件数 累計数
1	国立大学	東京大学	19.0	2.5	72,150	61.0
1	特殊法人・独立 行政法人等	国立研究開発法人理化学 研究所	19.0	1.0	81,900	75.5
3	私立大学	慶應義塾大学	10.5	2.0	28,200	27.5
4	国立大学	九州大学	8.0	1.0	33,500	38.5
5	国立大学	京都大学	7.5	0.5	19,250	27.0
6	国立大学	愛媛大学	7.0	0.0	18,400	17.0
7	国立大学	神戸大学	6.5	0.5	18,900	14.5
8	国立大学	広島大学	6.0	0.0	14,000	8.0
9	国立大学	大阪大学	5.0	0.5	9,000	29.5
10	国立大学	東京工業大学	4.0	0.0	11,800	10.5

6601 生物資源保全学

順位	機関種別名	機関名	新規採択 累計数	うち 女性	累計 配分額	応募件数 累計数
1	国立大学	京都大学	18.0	6.0	48,250	43.5
2	国立大学	北海道大学	6.5	1.5	20,250	18.5
3	国立大学	東京大学	6.0	0.5	16,100	18.5
3	国立大学	琉球大学	6.0	1.0	34,300	17.5
5	特殊法人・独立 行政法人等	国立研究開発法人国立 環境研究所	5.5	4.0	18,550	13.0
6	国立大学	九州大学	5.0	3.0	6,000	14.0
7	特殊法人・独立 行政法人等	独立行政法人国立科 学博物館	4.0	0.0	7,100	6.5
8	国立大学	広島大学	3.5	0.0	4,900	8.0
9	国立大学	筑波大学	3.0	1.0	3,200	11.0
9	国立大学	岐阜大学	3.0	0.0	18,500	8.0
9	国立大学	鳥取大学	3.0	0.0	9,400	4.0
9	国立大学	高知大学	3.0	0.0	7,500	5.0
9	公立大学	大阪市立大学	3.0	1.0	9,300	3.5
9	特殊法人・独立 行政法人等	国立研究開発法人水 産研究・教育機構	3.0	0.0	12,100	8.0
9	国立試験研究 機関	大阪市立自然史博物 館	3.0	1.0	4,100	3.0

6701 分子生物学

順位	機関種別名	機関名	新規採択 累計数	うち 女性	累計 配分額	応募件数 累計数
1	国立大学	東京大学	34.0	7.5	152,150	93.5
2	特殊法人・独立 行政法人等	国立研究開発法人理化学 研究所	24.0	1.5	57,250	76.5
3	国立大学	大阪大学	22.0	3.0	44,250	83.0
4	国立大学	京都大学	21.5	4.5	48,350	49.0
5	国立大学	東北大学	15.5	2.5	30,900	42.5
6	国立大学	北海道大学	15.0	1.0	32,100	31.5
7	国立大学	九州大学	12.0	0.5	26,000	37.5
8	国立大学	東京工業大学	10.0	3.0	27,550	20.5
9	国立大学	筑波大学	9.5	0.0	22,000	25.0
10	大学共同利用機 関法人	国立遺伝学研究所	8.0	0.0	29,800	27.5

6702 構造生物化学

順位	機関種別名	機関名	新規採択 累計数	うち 女性	累計 配分額	応募件数 累計数
1	国立大学	大阪大学	38.0	5.5	100,050	131.5
2	国立大学	京都大学	28.5	3.0	87,300	96.5
3	特殊法人・独立 行政法人等	国立研究開発法人理化学研究所	25.5	3.0	58,300	118.5
4	国立大学	東京大学	24.5	4.0	110,900	75.0
5	国立大学	北海道大学	16.5	5.5	56,400	38.5
6	国立大学	名古屋大学	14.0	1.0	29,600	36.5
7	公立大学	横浜市立大学	13.5	2.5	45,950	58.5
8	国立大学	九州大学	12.0	0.0	19,400	33.0
8	大学共同利用機 関法人	大学共同利用機関法人高エ ネルギー加速器研究機構	12.0	2.0	19,600	44.0
10	国立大学	東北大学	8.0	2.0	17,300	23.0
10	特殊法人・独立 行政法人等	国立研究開発法人産業 技術総合研究所	8.0	0.0	12,000	38.5

6703 機能生物化学

順位	機関種別名	機関名	新規採択 累計数	うち 女性	累計 配分額	応募件数 累計数
1	国立大学	東京大学	31.5	2.5	140,350	82.5
2	国立大学	京都大学	26.5	2.0	104,950	50.0
3	特殊法人・独立 行政法人等	国立研究開発法人理化学研究所	19.0	5.0	42,250	63.5
4	国立大学	名古屋大学	17.5	3.0	61,750	44.0
5	国立大学	大阪大学	17.0	2.0	38,500	59.5
6	国立大学	北海道大学	12.5	1.0	27,050	46.5
7	国立大学	九州大学	10.5	0.0	30,450	29.0
8	国立大学	金沢大学	10.0	2.0	26,100	22.5
8	私立大学	慶應義塾大学	10.0	0.0	43,500	19.0
10	国立大学	新潟大学	8.5	1.5	15,100	13.0
10	国立大学	神戸大学	8.5	0.0	31,950	43.5

6704 生物物理学

順位	機関種別名	機関名	新規採択 累計数	うち 女性	累計 配分額	応募件数 累計数
1	国立大学	大阪大学	37.0	1.5	106,500	129.0
2	特殊法人・独立 行政法人等	国立研究開発法人理化学研究所	33.0	3.5	100,300	142.5
3	国立大学	東京大学	31.5	4.0	120,650	103.0
4	国立大学	京都大学	24.0	2.0	90,550	73.5
5	国立大学	名古屋大学	14.5	2.0	72,150	83.5
6	国立大学	東北大学	13.5	1.0	36,950	47.0
7	私立大学	早稲田大学	12.0	0.0	75,750	36.5
8	国立大学	北海道大学	11.0	0.0	19,850	35.5
9	大学共同利用機 関法人	分子科学研究所	8.0	0.0	49,800	21.0
10	国立大学	神戸大学	7.0	2.0	26,500	13.5
10	公立大学	横浜市立大学	7.0	1.0	26,000	31.0

6705 細胞生物学

順位	機関種別名	機関名	新規採択 累計数	うち 女性	累計 配分額	応募件数 累計数
1	特殊法人・独立 行政法人等	国立研究開発法人理化学研究所	41.5	9.0	123,600	137.0
2	国立大学	大阪大学	35.5	7.0	80,850	104.5
3	国立大学	名古屋大学	26.0	4.0	89,650	57.0
4	国立大学	東京大学	25.5	2.0	111,050	90.5
5	国立大学	京都大学	21.0	5.0	66,900	61.5
6	国立大学	九州大学	16.5	1.5	33,450	48.5
7	国立大学	東北大学	16.0	3.0	34,550	37.0
8	国立大学	奈良先端科学技術大学院大学	13.5	5.0	31,150	34.5
9	国立大学	北海道大学	10.5	1.0	16,700	37.0
10	国立大学	筑波大学	10.0	3.0	15,600	33.5

6706 発生生物学

順位	機関種別名	機関名	新規採択 累計数	うち 女性	累計 配分額	応募件数 累計数
1	特殊法人・独立 行政法人等	国立研究開発法人理化学研究所	31.0	9.0	82,000	100.0
2	国立大学	京都大学	30.5	13.5	122,550	95.0
3	国立大学	大阪大学	28.5	2.0	110,550	62.5
4	国立大学	東京大学	19.5	4.5	61,450	67.5
5	大学共同利用機 関法人	基礎生物学研究所	16.5	2.0	45,100	49.5
6	大学共同利用機 関法人	国立遺伝学研究所	13.5	5.0	63,750	33.0
7	国立大学	熊本大学	13.0	0.0	28,900	39.0
8	国立大学	東北大学	10.5	2.0	29,100	54.0
9	国立大学	名古屋大学	9.5	1.5	24,350	33.5
10	国立大学	筑波大学	8.0	4.5	15,500	20.5

6801 植物分子・生理科学

順位	機関種別名	機関名	新規採択 累計数	うち 女性	累計 配分額	応募件数 累計数
1	国立大学	名古屋大学	50.5	9.0	121,000	129.0
2	国立大学	東京大学	42.0	8.5	188,250	116.5
3	国立大学	奈良先端科学技術大学院大学	36.5	6.0	76,900	81.5
4	国立大学	京都大学	30.0	5.0	118,500	94.5
5	大学共同利用機 関法人	基礎生物学研究所	27.0	1.0	100,500	68.5
6	特殊法人・独立 行政法人等	国立研究開発法人理化学研究所	19.5	8.0	41,700	100.5
7	国立大学	九州大学	15.0	1.0	94,300	34.5
8	国立大学	埼玉大学	12.0	2.0	31,900	30.0
9	国立大学	東京工業大学	11.5	1.0	19,100	32.5
10	国立大学	北海道大学	11.0	1.0	18,700	39.5

6802 形態・構造

順位	機関種別名	機関名	新規採択 累計数	うち 女性	累計 配分額	応募件数 累計数
1	国立大学	東京大学	15.0	3.0	36,500	47.5
2	国立大学	岡山大学	10.0	2.5	14,800	32.5
3	国立大学	静岡大学	8.0	2.0	13,200	8.0
4	国立大学	北海道大学	7.5	2.0	20,350	18.0
5	国立大学	埼玉大学	7.0	0.0	12,400	14.0
6	国立大学	名古屋大学	6.5	2.5	15,100	18.0
6	私立大学	早稲田大学	6.5	0.0	10,750	18.5
8	大学共同利用機 関法人	基礎生物学研究所	6.0	1.0	26,800	12.5
8	一般社団法人・ 一般財団法人	公益財団法人サント リー生命科学財団	6.0	0.0	6,800	11.0
8	特殊法人・独立 行政法人等	国立研究開発法人理化学研究所	6.0	1.0	10,200	20.0
8	大学共同利用機 関法人	大学共同利用機関法人自然 科学研究機構(岡崎共通研 究施設)	6.0	2.0	21,200	9.0

6803 動物生理・行動

順位	機関種別名	機関名	新規採択 累計数	うち 女性	累計 配分額	応募件数 累計数
1	国立大学	東京大学	17.5	3.0	83,000	43.0
2	国立大学	北海道大学	12.5	0.0	24,850	25.5
3	国立大学	京都大学	8.5	0.0	44,700	28.5
4	国立大学	筑波大学	7.0	0.0	15,200	20.5
4	公立大学	大阪市立大学	7.0	0.0	92,800	15.0
6	国立大学	東北大学	5.5	1.0	11,200	17.5
7	国立大学	総合研究大学院大学	5.0	1.0	14,600	15.0
7	国立大学	大阪大学	5.0	1.0	13,200	12.5
7	国立大学	神戸大学	5.0	4.0	13,200	10.0
7	国立大学	広島大学	5.0	2.0	7,500	17.0

6804 遺伝・染色体動態

順位	機関種別名	機関名	新規採択 累計数	うち 女性	累計 配分額	応募件数 累計数
1	大学共同利用機 関法人	国立遺伝学研究所	13.0	3.0	87,800	34.0
2	国立大学	東京大学	11.5	2.0	38,700	29.5
3	国立大学	大阪大学	11.0	0.0	81,500	23.0
4	国立大学	名古屋大学	9.0	2.0	28,800	17.0
5	国立大学	九州大学	7.0	2.0	16,700	30.5
6	特殊法人・独立 行政法人等	国立研究開発法人理化学研究所	5.5	1.0	11,450	25.5
7	国立大学	京都大学	5.0	0.0	21,600	12.5
7	国立大学	岡山大学	5.0	2.0	8,300	11.0
7	大学共同利用機 関法人	基礎生物学研究所	5.0	0.0	13,000	9.0
10	私立大学	沖縄科学技術大学院 大学	3.5	0.0	6,700	5.0

6805 進化生物学

順位	機関種別名	機関名	新規採択 累計数	うち 女性	累計 配分額	応募件数 累計数
1	国立大学	東京大学	15.5	2.0	74,850	41.5
2	大学共同利用機 関法人	国立遺伝学研究所	14.5	1.5	48,250	21.5
3	特殊法人・独立 行政法人等	国立研究開発法人理化 学研究所	9.0	0.0	29,900	22.5
4	国立大学	北海道大学	6.0	3.0	11,000	20.0
5	国立大学	筑波大学	5.5	1.5	10,950	25.5
5	国立大学	京都大学	5.5	0.0	15,100	28.0
5	私立大学	沖縄科学技術大学院大学	5.5	3.0	12,350	10.0
8	国立大学	総合研究大学院大学	5.0	3.0	14,000	14.0
8	大学共同利用機 関法人	基礎生物学研究所	5.0	0.0	105,700	16.0
8	特殊法人・独立 行政法人等	国立研究開発法人海洋 研究開発機構	5.0	0.0	12,700	11.5

6806 生物多様性・分類

順位	機関種別名	機関名	新規採択 累計数	うち 女性	累計 配分額	応募件数 累計数
1	国立大学	京都大学	31.0	3.5	90,400	102.0
2	国立大学	東京大学	30.5	4.0	76,650	75.0
3	特殊法人・独立 行政法人等	独立行政法人国立科学 博物館	21.5	1.5	45,850	51.5
4	国立大学	北海道大学	19.5	1.0	44,150	71.5
5	国立大学	筑波大学	13.0	1.0	44,500	30.0
6	国立大学	広島大学	12.0	0.0	34,900	27.5
6	国立大学	琉球大学	12.0	0.0	24,500	47.5
8	国立大学	九州大学	11.5	0.0	43,950	42.5
9	特殊法人・独立 行政法人等	国立研究開発法人海洋 研究開発機構	10.5	5.0	24,250	23.5
10	国立大学	神戸大学	9.0	2.0	28,500	20.5

6807 生態・環境

順位	機関種別名	機関名	新規採択 累計数	うち 女性	累計 配分額	応募件数 累計数
1	国立大学	京都大学	50.0	5.0	198,150	156.5
2	国立大学	北海道大学	30.0	2.5	92,400	105.0
3	国立大学	東北大学	29.0	2.0	116,700	62.0
4	国立大学	東京大学	23.0	4.0	57,000	61.5
5	国立大学	琉球大学	10.5	2.0	50,000	33.0
6	国立大学	筑波大学	10.0	3.0	13,100	30.0
7	国立大学	信州大学	9.5	1.0	46,850	32.5
8	国立大学	神戸大学	9.0	2.0	25,300	30.5
8	国立大学	九州大学	9.0	3.0	25,500	40.5
10	国立大学	総合研究大学院大学	8.0	0.0	27,300	14.5
10	特殊法人・独立 行政法人等	国立研究開発法人森林 研究・整備機構	8.0	6.0	14,150	38.0

6901 自然人類学

順位	機関種別名	機関名	新規採択 累計数	うち 女性	累計 配分額	応募件数 累計数
1	国立大学	京都大学	32.5	6.0	130,150	103.5
2	国立大学	東京大学	8.5	0.5	35,000	30.5
3	国立大学	琉球大学	5.0	3.0	15,000	18.0
3	特殊法人・独立 行政法人等	独立行政法人国立科学 博物館	5.0	0.0	13,400	12.0
5	私立大学	慶應義塾大学	3.5	0.5	21,550	7.5
6	国立大学	北海道大学	3.0	0.0	3,800	11.0
7	国立大学	筑波大学	2.0	1.0	6,400	3.0
7	国立大学	山梨大学	2.0	0.0	9,000	2.0
7	国立大学	長崎大学	2.0	0.0	3,500	18.0
7	公立大学	札幌医科大学	2.0	0.0	12,200	2.0
7	私立大学	自治医科大学	2.0	0.0	6,900	3.0
7	私立大学	北里大学	2.0	0.0	6,200	6.0
7	私立大学	聖マリアンナ医科大学	2.0	0.0	2,000	8.0
7	私立大学	中京大学	2.0	0.0	2,800	2.0

6902 応用人類学

順位	機関種別名	機関名	新規採択 累計数	うち 女性	累計 配分額	応募件数 累計数
1	国立大学	九州大学	12.5	2.0	72,550	36.0
2	国立大学	長崎大学	9.0	2.0	18,500	39.0
3	国立大学	千葉大学	6.5	1.5	12,950	28.5
4	特殊法人・独立 行政法人等	国立研究開発法人国 立精神・神経医療研究 センター	4.5	0.0	9,750	7.0
5	国立大学	東京大学	3.5	0.5	11,450	7.0
6	公立大学	大阪市立大学	3.0	0.0	10,100	7.0
7	国立大学	北海道大学	2.0	0.0	6,700	5.0
7	国立大学	山形大学	2.0	0.0	5,000	3.0
7	国立大学	大阪大学	2.0	1.0	4,100	3.0
7	国立大学	神戸大学	2.0	0.0	3,700	6.0
7	私立大学	東京医科大学	2.0	1.0	2,800	2.0
7	私立大学	近畿大学	2.0	0.0	4,500	8.0
7	私立大学	大阪国際大学	2.0	0.0	6,800	5.0
7	国立大学	防衛医科大学校(医学教育 部医学科進歩課程及び専門 課程、動物実験施設、共同 利用研究施設、病院並びに 防衛医学研究センター)	2.0	0.0	7,200	2.0

7001 遺伝育種科学

順位	機関種別名	機関名	新規採択 累計数	うち 女性	累計 配分額	応募件数 累計数
1	国立大学	東京大学	19.0	3.0	73,850	60.5
2	特殊法人・独立 行政法人等	国立研究開発法人農 業・食品産業技術総合 研究機構	18.5	4.5	30,800	96.5
3	国立大学	名古屋大学	17.0	1.0	68,200	38.5
4	特殊法人・独立 行政法人等	国立研究開発法人農 業生物資源研究所	15.5	4.0	28,600	53.0
5	国立大学	岡山大学	14.0	2.0	37,600	56.0
6	国立大学	京都大学	10.5	0.0	34,000	21.0
7	国立大学	北海道大学	10.0	0.0	31,800	38.0
8	国立大学	東北大学	9.5	0.5	28,100	30.0
9	公立大学	横浜市立大学	9.0	2.0	22,600	20.0
10	公立大学	福井県立大学	7.0	0.0	11,300	15.0
10	大学共同利用機 関法人	国立遺伝学研究所	7.0	1.0	32,600	15.5
10	一般社団法人・ 一般財団法人	公益財団法人岩手生 物工学研究センター	7.0	0.0	109,900	10.5

7002 作物生産科学

順位	機関種別名	機関名	新規採択 累計数	うち 女性	累計 配分額	応募件数 累計数
1	特殊法人・独立 行政法人等	国立研究開発法人農 業・食品産業技術総合 研究機構	35.5	9.5	76,950	115.5
2	国立大学	名古屋大学	15.0	3.0	50,000	36.5
3	国立大学	京都大学	10.5	0.0	34,900	26.0
4	国立大学	東京大学	10.0	1.0	44,700	27.0
5	国立大学	九州大学	9.0	2.0	38,400	23.0
6	国立大学	東京農工大学	6.0	0.0	16,800	15.0
7	国立大学	北海道大学	5.0	0.0	17,700	15.0
7	国立大学	香川大学	5.0	0.0	10,900	11.0
7	特殊法人・独立 行政法人等	国立研究開発法人 農 業環境技術研究所	5.0	1.0	20,400	15.5
10	国立大学	筑波大学	4.0	2.0	6,500	16.5
10	国立大学	神戸大学	4.0	0.0	10,200	25.0
10	国立大学	島根大学	4.0	0.0	5,900	22.0
10	私立大学	近畿大学	4.0	0.0	19,900	17.0

7003 園芸科学

順位	機関種別名	機関名	新規採択 累計数	うち 女性	累計 配分額	応募件数 累計数
1	特殊法人・独立 行政法人等	国立研究開発法人農 業・食品産業技術総合 研究機構	45.0	17.0	86,650	100.0
2	国立大学	京都大学	25.0	3.0	101,500	36.0
3	国立大学	筑波大学	12.5	2.0	45,800	44.0
4	国立大学	北海道大学	10.0	1.0	31,200	24.0
4	国立大学	千葉大学	10.0	0.0	15,900	59.5
4	国立大学	東京大学	10.0	1.0	29,600	19.0
7	国立大学	静岡大学	9.0	1.0	19,300	28.0
7	国立大学	岡山大学	9.0	0.0	23,900	39.0
7	国立大学	香川大学	9.0	1.0	20,200	24.0
7	一般社団法人・ 一般財団法人	公益財団法人岩手生 物工学研究センター	9.0	0.0	21,400	12.0

7004 植物保護科学

順位	機関種別名	機関名	新規採択 累計数	うち 女性	累計 配分額	応募件数 累計数
1	特殊法人・独立行政法人等	国立研究開発法人農業・食品産業技術総合研究機構	29.5	9.0	73,200	131.0
2	特殊法人・独立行政法人等	国立研究開発法人農業生物資源研究所	21.0	4.0	50,400	44.0
3	国立大学	京都大学	19.0	1.0	56,100	32.0
4	国立大学	神戸大学	13.5	2.0	52,200	35.0
5	国立大学	東京大学	12.0	2.0	63,400	37.0
6	国立大学	名古屋大学	11.5	0.0	43,000	25.5
7	国立大学	岡山大学	11.0	0.0	41,800	46.0
7	特殊法人・独立行政法人等	国立研究開発法人理化学研究所	11.0	1.0	18,500	19.0
9	国立大学	東京農工大学	9.0	1.0	30,500	45.5
10	国立大学	北海道大学	7.0	2.0	19,400	28.0
10	国立大学	東北大学	7.0	0.0	25,500	13.0
10	国立大学	高知大学	7.0	0.0	20,800	22.0

7101 植物栄養学・土壌学

順位	機関種別名	機関名	新規採択 累計数	うち 女性	累計 配分額	応募件数 累計数
1	国立大学	東京大学	21.0	4.0	136,450	74.0
2	国立大学	東北大学	14.0	0.0	64,900	43.5
3	国立大学	北海道大学	10.0	1.0	30,800	20.0
4	国立大学	岡山大学	9.0	2.0	29,600	30.0
5	国立大学	名古屋大学	8.0	1.0	18,600	12.0
5	国立大学	広島大学	8.0	2.0	17,000	19.0
5	特殊法人・独立行政法人等	国立研究開発法人 農業環境技術研究所	8.0	2.0	14,800	21.5
5	特殊法人・独立行政法人等	国立研究開発法人農業・食品産業技術総合研究機構	8.0	1.0	19,000	70.5
9	国立大学	京都大学	7.5	1.0	11,550	30.5
10	国立大学	東京農工大学	7.0	2.0	28,900	20.5

7102 応用微生物学

順位	機関種別名	機関名	新規採択 累計数	うち 女性	累計 配分額	応募件数 累計数
1	国立大学	東京大学	44.5	3.5	151,250	102.0
2	国立大学	東北大学	21.0	1.0	66,150	52.0
3	国立大学	京都大学	20.0	0.0	62,250	86.0
4	特殊法人・独立行政法人等	国立研究開発法人産業技術総合研究所	18.5	0.0	49,700	50.5
5	国立大学	広島大学	14.5	1.0	57,200	41.5
6	特殊法人・独立行政法人等	国立研究開発法人理化学研究所	13.0	2.0	31,800	39.0
7	国立大学	筑波大学	11.0	0.0	29,300	36.5
7	国立大学	九州大学	11.0	0.0	36,500	43.0
9	国立大学	信州大学	10.5	0.5	30,350	38.5
9	国立大学	大阪大学	10.5	0.0	19,650	19.0

7103 応用生物化学

順位	機関種別名	機関名	新規採択 累計数	うち 女性	累計 配分額	応募件数 累計数
1	国立大学	京都大学	30.0	2.0	169,100	77.5
2	国立大学	名古屋大学	19.0	1.0	61,350	41.0
3	国立大学	東京大学	15.5	1.5	54,200	43.0
4	国立大学	東北大学	15.0	1.0	48,400	41.5
5	公立大学	富山県立大学	9.5	2.0	69,200	19.0
6	特殊法人・独立行政法人等	国立研究開発法人理化学研究所	9.0	1.0	24,400	28.5
7	国立大学	北海道大学	8.0	0.0	25,400	26.0
7	国立大学	筑波大学	8.0	3.0	14,000	22.0
7	国立大学	大阪大学	8.0	1.0	16,000	19.0
7	国立大学	宮崎大学	8.0	2.0	19,200	9.5

7104 生物有機化学

順位	機関種別名	機関名	新規採択 累計数	うち 女性	累計 配分額	応募件数 累計数
1	国立大学	東京大学	14.5	0.0	47,100	31.5
2	国立大学	京都大学	13.5	1.0	76,700	32.5
3	国立大学	東北大学	12.0	3.0	34,800	19.0
4	特殊法人・独立行政法人等	国立研究開発法人理化学研究所	9.0	0.0	29,200	30.0
5	国立大学	北海道大学	7.0	0.0	12,800	29.0
5	国立大学	静岡大学	7.0	0.0	25,100	18.0
5	国立大学	名古屋大学	7.0	0.0	26,400	21.0
8	国立大学	東京農工大学	6.0	0.0	27,700	11.0
8	国立大学	神戸大学	6.0	1.0	14,800	19.0
8	国立大学	鳥取大学	6.0	0.0	13,000	13.0

7105 食品科学

順位	機関種別名	機関名	新規採択 累計数	うち 女性	累計 配分額	応募件数 累計数
1	国立大学	京都大学	31.5	3.0	91,500	69.0
2	国立大学	東京大学	24.5	1.0	167,400	63.5
3	国立大学	東北大学	22.0	4.0	57,400	41.0
4	国立大学	名古屋大学	20.5	3.0	65,600	35.0
5	特殊法人・独立行政法人等	国立研究開発法人農業・食品産業技術総合研究機構	20.0	7.0	27,200	82.0
6	国立大学	九州大学	17.5	1.0	46,150	51.5
7	国立大学	北海道大学	14.0	2.0	59,000	41.0
7	私立大学	日本大学	14.0	2.0	28,500	31.5
9	国立大学	広島大学	9.5	0.0	22,700	28.5
10	国立大学	信州大学	8.5	1.0	12,850	13.5

7201 森林科学

順位	機関種別名	機関名	新規採択 累計数	うち 女性	累計 配分額	応募件数 累計数
1	特殊法人・独立行政法人等	国立研究開発法人森林研究・整備機構	132.5	24.0	314,350	580.5
2	国立大学	東京大学	44.0	7.5	176,500	125.5
3	国立大学	京都大学	39.5	10.5	114,050	120.0
4	国立大学	北海道大学	28.0	4.0	83,100	69.0
5	国立大学	名古屋大学	17.0	4.0	80,800	42.5
6	国立大学	九州大学	16.0	2.0	50,100	88.0
7	国立大学	東京農工大学	11.5	3.0	63,150	31.0
8	国立大学	筑波大学	10.0	2.0	31,800	38.0
8	国立大学	信州大学	10.0	1.0	23,150	53.0
8	国立大学	琉球大学	10.0	3.0	21,000	31.5

7202 木質科学

順位	機関種別名	機関名	新規採択 累計数	うち 女性	累計 配分額	応募件数 累計数
1	国立大学	京都大学	43.5	3.0	177,850	115.0
2	特殊法人・独立行政法人等	国立研究開発法人森林研究・整備機構	37.5	8.5	79,950	159.5
3	国立大学	九州大学	22.0	0.0	98,700	63.0
4	国立大学	名古屋大学	17.0	3.0	89,400	40.5
5	国立大学	東京農工大学	14.0	0.0	44,400	40.0
6	国立大学	東京大学	13.0	5.0	40,900	55.5
7	国立大学	静岡大学	11.5	1.0	33,650	33.0
8	国立大学	北海道大学	6.0	1.0	6,800	19.0
8	公立大学	秋田県立大学	6.0	1.0	8,300	53.0
10	国立大学	岐阜大学	5.0	0.0	24,200	12.0

7301 水圏生産科学

順位	機関種別名	機関名	新規採択 累計数	うち 女性	累計 配分額	応募件数 累計数
1	特殊法人・独立行政法人等	国立研究開発法人水産研究・教育機構	70.5	9.0	120,850	220.0
2	国立大学	東京大学	49.0	6.0	136,950	98.0
3	国立大学	北海道大学	33.0	6.0	160,700	107.0
4	国立大学	東京海洋大学	32.0	2.0	72,300	182.5
5	国立大学	長崎大学	20.0	1.0	53,650	104.0
6	国立大学	広島大学	17.0	3.0	47,900	35.0
7	国立大学	京都大学	14.0	1.0	76,700	55.0
7	国立大学	高知大学	14.0	1.0	36,800	31.0
9	国立大学	宮崎大学	10.0	1.0	30,200	17.5
9	私立大学	北里大学	10.0	0.0	16,900	23.0
9	私立大学	近畿大学	10.0	0.0	23,350	40.5

7302 水圏生命科学

順位	機関種別名	機関名	新規採択 累計数	うち 女性	累計 配分額	応募件数 累計数
1	国立大学	北海道大学	33.0	1.0	93,400	107.5
2	国立大学	東京海洋大学	29.0	2.0	98,300	89.0
3	国立大学	東京大学	23.5	0.0	118,050	67.5
4	特殊法人・独立行政法人等	国立研究開発法人水産研究・教育機構	17.0	1.0	26,800	68.5
5	私立大学	日本大学	13.5	2.0	32,350	31.5
6	国立大学	東北大学	11.0	1.0	35,450	26.5
6	国立大学	九州大学	11.0	0.0	28,750	72.0
6	私立大学	北里大学	11.0	1.0	43,400	24.0
9	国立大学	長崎大学	10.0	0.0	16,400	33.5
10	国立大学	京都大学	7.0	0.0	92,200	16.0

7401 経営・経済農学

順位	機関種別名	機関名	新規採択 累計数	うち 女性	累計 配分額	応募件数 累計数
1	国立大学	東京大学	19.0	1.0	26,050	40.0
1	特殊法人・独立 行政法人等	国立研究開発法人農 業・食品産業技術総合 研究機構	19.0	4.0	29,300	45.5
3	私立大学	東京農業大学	16.0	1.0	30,500	50.5
4	国立大学	京都大学	13.0	3.0	35,550	33.5
5	国立大学	九州大学	10.0	1.0	33,900	20.0
6	国立大学	千葉大学	9.0	0.0	11,600	14.0
7	国立大学	北海道大学	8.0	1.0	22,000	24.5
7	国立大学	筑波大学	8.0	2.0	23,200	18.0
9	国立大学	鹿児島大学	7.0	0.0	13,000	13.0
9	私立大学	明治大学	7.0	2.0	12,000	19.0

7402 社会・開発農学

順位	機関種別名	機関名	新規採択 累計数	うち 女性	累計 配分額	応募件数 累計数
1	国立大学	京都大学	10.5	0.5	23,100	23.0
2	国立大学	東京大学	7.0	2.0	13,300	15.0
3	私立大学	東京農業大学	6.0	2.0	15,700	31.0
4	国立大学	東京農工大学	5.0	2.0	5,700	13.0
5	国立大学	茨城大学	4.0	0.0	13,600	9.0
6	国立大学	九州大学	3.0	0.0	7,800	7.0
6	私立大学	日本大学	3.0	1.0	3,300	16.0
6	特殊法人・独立 行政法人等	国立研究開発法人国際 農林水産業研究センター	3.0	0.0	5,100	7.0
9	国立大学	名古屋大学	2.5	1.0	6,100	5.5
10	国立大学	帯広畜産大学	2.0	0.0	4,600	4.0
10	国立大学	東北大学	2.0	1.0	2,400	15.0
10	国立大学	千葉大学	2.0	1.0	1,800	15.0
10	国立大学	横浜国立大学	2.0	0.0	1,100	2.0
10	国立大学	神戸大学	2.0	0.0	2,800	7.0
10	国立大学	島根大学	2.0	0.0	1,100	10.0
10	国立大学	佐賀大学	2.0	0.0	3,600	5.0
10	私立大学	法政大学	2.0	0.0	1,700	2.0
10	私立大学	龍谷大学	2.0	0.0	5,400	4.0
10	特殊法人・独立 行政法人等	国立研究開発法人農 業・食品産業技術総合 研究機構	2.0	0.0	1,700	8.5
10	国公立試験研究 機関	農林水産省農林水産政 策研究所	2.0	0.0	2,300	3.0

7501 地域環境工学・計画学

順位	機関種別名	機関名	新規採択 累計数	うち 女性	累計 配分額	応募件数 累計数
1	特殊法人・独立 行政法人等	国立研究開発法人農 業・食品産業技術総合 研究機構	29.5	0.0	63,200	105.5
2	国立大学	岡山大学	14.0	0.0	73,700	39.0
3	国立大学	京都大学	13.5	0.5	67,500	44.0
4	国立大学	三重大学	13.0	0.0	35,700	30.5
5	国立大学	東京大学	10.5	0.0	37,200	32.0
6	国立大学	九州大学	10.0	2.0	32,000	28.0
7	国立大学	弘前大学	9.0	1.0	14,000	28.0
7	国立大学	神戸大学	9.0	0.0	29,800	29.5
7	国立大学	愛媛大学	9.0	1.0	33,900	16.0
10	国立大学	鳥取大学	7.0	1.0	10,700	18.0

7502 農業環境・情報工学

順位	機関種別名	機関名	新規採択 累計数	うち 女性	累計 配分額	応募件数 累計数
1	特殊法人・独立 行政法人等	国立研究開発法人農 業・食品産業技術総合 研究機構	32.5	2.0	63,600	113.0
2	国立大学	東京大学	20.0	5.0	121,500	55.0
3	国立大学	九州大学	13.0	0.0	44,800	53.0
4	国立大学	京都大学	12.0	0.0	64,500	39.0
5	国立大学	岩手大学	10.0	2.0	23,300	19.0
5	国立大学	神戸大学	10.0	2.0	31,100	31.0
7	国立大学	筑波大学	9.0	1.0	31,500	30.0
7	国立大学	東京農工大学	9.0	1.0	31,100	23.0
9	国立大学	高知大学	8.0	0.0	23,700	16.0
10	国立大学	岐阜大学	7.0	1.0	42,600	9.0
10	特殊法人・独立 行政法人等	国立研究開発法人農 業環境技術研究所	7.0	1.0	36,000	24.5

7601 動物生産科学

順位	機関種別名	機関名	新規採択 累計数	うち 女性	累計 配分額	応募件数 累計数
1	特殊法人・独立 行政法人等	国立研究開発法人農 業・食品産業技術総合 研究機構	37.5	8.0	58,300	117.0
2	国立大学	広島大学	20.0	0.0	57,400	39.0
3	国立大学	東北大学	18.5	1.0	83,150	70.0
4	国立大学	東京大学	17.5	0.0	165,000	46.5
5	国立大学	名古屋大学	15.0	6.0	68,700	33.5
5	国立大学	九州大学	15.0	2.5	73,150	39.0
7	国立大学	京都大学	11.0	1.0	26,700	34.5
8	国立大学	北海道大学	10.5	1.5	33,800	33.0
9	国立大学	岡山大学	10.0	2.0	30,100	43.0
9	特殊法人・独立 行政法人等	国立研究開発法人農 業生物資源研究所	10.0	2.0	14,050	26.0

7602 獣医学

順位	機関種別名	機関名	新規採択 累計数	うち 女性	累計 配分額	応募件数 累計数
1	国立大学	北海道大学	83.5	11.5	241,700	209.5
2	国立大学	東京大学	54.5	11.5	144,850	182.0
3	国立大学	帯広畜産大学	44.5	7.0	126,100	132.0
4	私立大学	日本獣医生命科学大学	36.0	4.0	77,100	133.5
5	国立大学	鹿児島大学	35.5	4.5	95,150	132.5
6	国立大学	岐阜大学	33.0	4.0	65,400	112.5
7	国立大学	東京農工大学	27.5	7.0	129,500	108.0
8	公立大学	大阪府立大学	26.0	0.0	54,300	106.0
9	国立大学	鳥取大学	24.5	3.0	48,700	74.5
10	国立大学	山口大学	23.5	2.0	55,750	93.5

7603 統合動物科学

順位	機関種別名	機関名	新規採択 累計数	うち 女性	累計 配分額	応募件数 累計数
1	国立大学	東京大学	34.5	2.0	156,250	94.5
2	国立大学	北海道大学	18.0	3.0	34,400	52.5
3	私立大学	麻布大学	15.5	1.0	37,150	50.0
4	国立大学	京都大学	12.5	2.5	27,400	42.5
4	国立大学	九州大学	12.5	2.5	30,200	42.5
6	私立大学	近畿大学	11.0	1.0	23,200	26.0
6	特殊法人・独立 行政法人等	国立研究開発法人農 業・食品産業技術総合 研究機構	11.0	1.0	18,100	21.5
8	国立大学	宮崎大学	9.5	2.0	23,300	31.0
9	国立大学	鳥取大学	9.0	0.0	24,400	11.0
9	公立大学	大阪府立大学	9.0	2.0	16,100	16.0

7701 昆虫科学

順位	機関種別名	機関名	新規採択 累計数	うち 女性	累計 配分額	応募件数 累計数
1	特殊法人・独立 行政法人等	国立研究開発法人農 業生物資源研究所	36.5	7.0	95,650	128.0
2	国立大学	東京大学	15.0	0.0	66,900	38.0
3	国立大学	東京農工大学	13.5	3.0	31,650	40.5
4	国立大学	九州大学	10.5	1.0	31,750	35.0
5	国立大学	名古屋大学	9.5	2.0	31,750	29.5
6	国立大学	京都大学	8.5	1.0	84,750	34.5
7	特殊法人・独立 行政法人等	国立研究開発法人農 業・食品産業技術総合 研究機構	6.0	2.0	17,500	30.5
8	国立大学	京都工芸繊維大学	5.0	1.0	8,900	21.0
8	国立大学	山口大学	5.0	0.0	12,300	10.0
8	国立大学	琉球大学	5.0	0.0	21,300	19.5
8	特殊法人・独立 行政法人等	国立研究開発法人農 業技術総合研究所	5.0	1.0	12,900	10.0

7702 環境農学

順位	機関種別名	機関名	新規採択 累計数	うち 女性	累計 配分額	応募件数 累計数
1	特殊法人・独立 行政法人等	国立研究開発法人農 業環境技術研究所	17.5	5.0	49,850	46.0
2	国立大学	東京大学	15.5	3.5	49,850	42.0
3	国立大学	京都大学	15.0	1.0	128,400	45.5
4	特殊法人・独立 行政法人等	国立研究開発法人農 業・食品産業技術総合 研究機構	14.5	0.0	32,150	44.0
5	国立大学	名古屋大学	11.0	1.0	43,200	21.0
6	国立大学	北海道大学	10.0	1.0	49,200	27.0
7	国立大学	千葉大学	9.0	0.0	13,100	39.5
8	公立大学	大阪府立大学	8.0	2.0	12,100	32.5
9	国立大学	筑波大学	7.0	1.0	27,000	40.5
9	私立大学	東京農業大学	7.0	1.0	11,350	29.5

7703 応用分子細胞生物学

順位	機関種別名	機関名	新規採択 累計数	うち 女性	累計 配分額	応募件数 累計数
1	国立大学	名古屋大学	18.5	2.0	43,850	50.5
2	国立大学	東北大学	15.5	1.0	47,850	37.0
3	国立大学	筑波大学	14.0	0.0	48,500	40.5
4	国立大学	東京大学	13.0	0.0	26,400	39.5
4	特殊法人・独立 行政法人等	国立研究開発法人理化学 研究所	13.0	2.0	87,100	39.0
6	国立大学	九州大学	10.0	0.0	29,900	23.0
7	国立大学	京都大学	8.0	0.0	17,700	22.0
8	国立大学	北海道大学	5.0	0.0	19,200	21.0
8	国立大学	奈良先端科学技術大学 院大学	5.0	0.0	22,400	15.0
8	国立大学	広島大学	5.0	1.0	10,900	18.0

7801 化学系薬学

順位	機関種別名	機関名	新規採択 累計数	うち 女性	累計 配分額	応募件数 累計数
1	国立大学	東北大学	25.0	5.0	53,500	59.0
1	国立大学	東京大学	25.0	2.0	158,300	47.0
3	国立大学	金沢大学	16.0	0.0	41,200	28.0
4	国立大学	京都大学	15.0	0.0	113,300	32.0
5	私立大学	北里大学	14.0	0.0	22,500	45.5
6	国立大学	千葉大学	13.5	0.5	27,350	20.0
7	国立大学	九州大学	13.0	0.0	32,800	24.5
7	公立大学	静岡県立大学	13.0	2.0	31,700	33.0
9	私立大学	東京薬科大学	12.0	0.0	20,300	36.0
10	私立大学	徳島文理大学	10.5	0.5	19,850	56.5

7802 物理系薬学

順位	機関種別名	機関名	新規採択 累計数	うち 女性	累計 配分額	応募件数 累計数
1	国立大学	京都大学	23.0	0.0	66,750	38.0
2	国立大学	九州大学	15.5	1.5	59,700	32.5
3	国立大学	徳島大学	12.0	2.0	32,500	15.0
4	国立大学	東京大学	11.5	0.5	34,000	30.5
4	公立大学	静岡県立大学	11.5	0.0	23,450	23.5
6	国立大学	東北大学	11.0	0.0	21,300	34.5
7	国立大学	北海道大学	9.5	0.0	31,550	20.5
7	国立大学	大阪大学	9.5	0.0	17,500	49.0
9	私立大学	名城大学	9.0	0.0	14,700	17.0
9	私立大学	京都薬科大学	9.0	0.0	16,700	26.5

7803 生物系薬学

順位	機関種別名	機関名	新規採択 累計数	うち 女性	累計 配分額	応募件数 累計数
1	国立大学	東京大学	33.0	3.5	121,850	80.5
2	国立大学	大阪大学	22.5	1.0	63,250	56.0
3	国立大学	東北大学	22.0	4.0	44,800	41.0
4	国立大学	北海道大学	20.0	1.0	34,200	45.0
5	国立大学	京都大学	18.5	1.5	47,650	37.5
6	特殊法人・独立 行政法人等	国立研究開発法人理化学 研究所	15.5	4.0	34,250	33.0
7	国立大学	岡山大学	15.0	2.0	32,300	32.0
7	公立大学	名古屋市立大学	15.0	2.0	24,300	31.0
9	私立大学	神戸薬科大学	12.0	4.0	25,000	29.0
9	一般社団法人・ 一般財団法人	公益財団法人東京都医 学総合研究所	12.0	2.0	23,800	22.0

7804 薬理系薬学

順位	機関種別名	機関名	新規採択 累計数	うち 女性	累計 配分額	応募件数 累計数
1	国立大学	大阪大学	18.0	3.0	43,800	29.0
2	国立大学	京都大学	15.0	4.0	28,400	21.0
3	私立大学	京都薬科大学	13.0	1.0	19,000	19.0
4	国立大学	熊本大学	11.0	3.0	40,500	22.0
5	公立大学	名古屋市立大学	9.0	0.0	25,300	13.5
5	私立大学	摂南大学	9.0	0.0	14,250	38.5
7	私立大学	星薬科大学	8.5	2.5	11,850	14.5
8	国立大学	徳島大学	7.0	0.0	10,550	13.5
8	国立大学	九州大学	7.0	0.0	32,200	17.0
10	国立大学	東京大学	6.5	0.5	19,150	7.5

7805 天然資源系薬学

順位	機関種別名	機関名	新規採択 累計数	うち 女性	累計 配分額	応募件数 累計数
1	私立大学	北里大学	20.0	5.0	46,700	42.0
2	国立大学	富山大学	13.5	5.0	23,300	32.5
3	国立大学	広島大学	13.0	3.0	18,600	27.5
4	国立大学	千葉大学	12.5	5.0	53,100	21.5
5	私立大学	星薬科大学	11.0	0.0	21,400	23.0
6	国立大学	東北大学	8.5	0.0	22,400	11.5
6	私立大学	徳島文理大学	8.5	2.5	13,650	38.5
8	国立大学	長崎大学	7.0	0.0	16,000	12.0
8	国立大学	熊本大学	7.0	5.0	24,500	15.5
10	国立大学	金沢大学	6.0	2.0	15,700	15.0
10	私立大学	東京薬科大学	6.0	1.0	7,100	17.5

7806 創薬化学

順位	機関種別名	機関名	新規採択 累計数	うち 女性	累計 配分額	応募件数 累計数
1	国立大学	北海道大学	16.5	0.5	43,550	37.0
2	国立大学	東京大学	15.0	1.0	35,100	28.5
3	国立大学	東京医科歯科大学	12.5	1.5	24,200	32.5
4	公立大学	名古屋市立大学	9.0	0.0	24,100	18.5
4	私立大学	東京薬科大学	9.0	2.0	17,800	31.0
4	国立試験研究 機関	国立医薬品食品衛生 研究所	9.0	0.5	12,700	23.0
7	国立大学	九州大学	8.5	2.0	15,700	17.0
8	国立大学	熊本大学	7.5	0.5	14,300	26.0
9	国立大学	富山大学	7.0	0.5	8,550	14.0
9	国立大学	徳島大学	7.0	2.0	30,000	13.0

7807 環境・衛生系薬学

順位	機関種別名	機関名	新規採択 累計数	うち 女性	累計 配分額	応募件数 累計数
1	公立大学	静岡県立大学	11.5	1.0	34,900	31.0
2	国立試験研究 機関	国立医薬品食品衛生 研究所	9.5	3.0	14,850	23.5
3	私立大学	京都薬科大学	6.5	1.5	8,350	15.5
4	国立大学	熊本大学	6.0	0.0	12,300	7.0
4	私立大学	昭和大学	6.0	4.0	17,000	14.0
4	国立試験研究 機関	国立感染症研究所	6.0	3.0	9,500	18.0
7	国立大学	筑波大学	5.0	2.0	7,600	11.0
7	国立大学	東京大学	5.0	0.0	52,000	14.5
7	公立大学	名古屋市立大学	5.0	0.0	6,600	6.0
7	私立大学	慶應義塾大学	5.0	1.0	10,700	6.0

7808 医療系薬学

順位	機関種別名	機関名	新規採択 累計数	うち 女性	累計 配分額	応募件数 累計数
1	国立大学	京都大学	24.5	7.0	42,050	33.5
1	国立大学	熊本大学	24.5	0.0	46,450	40.5
3	国立大学	東京大学	23.0	1.0	50,400	52.5
3	公立大学	静岡県立大学	23.0	0.0	33,300	47.0
5	国立大学	東北大学	20.5	5.0	48,600	51.5
5	国立大学	金沢大学	20.5	3.5	40,050	42.0
7	国立大学	九州大学	19.5	2.0	45,900	34.5
8	公立大学	名古屋市立大学	19.0	1.0	35,600	43.0
9	国立大学	富山大学	18.0	3.0	38,900	37.5
10	国立大学	大阪大学	17.0	2.0	36,100	43.0

7901 解剖学一般

順位	機関種別名	機関名	新規採択 累計数	うち 女性	累計 配分額	応募件数 累計数
1	国立大学	大阪大学	19.5	4.0	41,250	46.5
2	国立大学	名古屋大学	15.0	1.0	42,200	29.0
3	国立大学	東京医科歯科大学	13.5	1.5	41,750	42.5
4	国立大学	北海道大学	13.0	6.0	19,300	23.0
4	国立大学	東北大学	13.0	1.5	25,200	31.0
4	私立大学	自治医科大学	13.0	0.0	18,900	32.0
7	特殊法人・独立 行政法人等	国立研究開発法人理 化学研究所	11.5	1.5	23,250	15.5
8	私立大学	順天堂大学	11.0	2.0	15,100	42.0
9	私立大学	岩手医科大学	10.5	1.0	16,550	31.5
10	国立大学	新潟大学	10.0	2.0	20,100	37.5

7902 生理学一般

順位	機関種別名	機関名	新規採択 累計数	うち 女性	累計 配分額	応募件数 累計数
1	大学共同利用機関法人	生理学研究所	23.0	4.0	71,900	34.0
2	特殊法人・独立行政法人等	国立研究開発法人国立循環器病研究センター	19.0	3.0	53,600	28.5
3	私立大学	慶應義塾大学	17.5	2.0	42,000	24.5
4	国立大学	東北大学	16.0	2.0	40,700	34.0
4	公立大学	京都府立医科大学	16.0	4.0	37,200	27.0
6	国立大学	大阪大学	15.0	3.0	55,700	41.0
7	国立大学	福井大学	10.5	2.0	55,150	16.0
8	私立大学	東京慈恵会医科大学	8.0	2.0	40,300	24.5
9	国立大学	富山大学	7.5	0.0	15,900	11.5
10	国立大学	北海道大学	6.5	1.0	17,250	14.0
10	国立大学	京都大学	6.5	1.0	13,400	15.5

7903 環境生理学

順位	機関種別名	機関名	新規採択 累計数	うち 女性	累計 配分額	応募件数 累計数
1	国立大学	北海道大学	12.0	2.0	36,400	18.5
2	私立大学	自治医科大学	10.5	2.0	23,550	16.0
3	私立大学	産業医科大学	10.0	0.0	21,700	29.0
4	国立大学	群馬大学	9.5	1.0	15,000	26.0
4	国立大学	名古屋大学	9.5	2.0	26,150	14.5
4	私立大学	近畿大学	9.5	0.0	16,550	20.5
7	国立大学	筑波大学	9.0	2.0	29,600	23.0
7	国立大学	京都大学	9.0	1.0	20,900	19.5
9	私立大学	日本医科大学	7.0	2.0	7,600	39.0
10	国立大学	山口大学	5.5	0.0	22,750	14.5

7904 薬理学一般

順位	機関種別名	機関名	新規採択 累計数	うち 女性	累計 配分額	応募件数 累計数
1	国立大学	大阪大学	17.5	2.5	51,050	42.5
2	国立大学	東京大学	14.0	0.0	83,500	30.5
3	私立大学	福岡大学	12.5	2.5	19,600	25.0
4	国立大学	神戸大学	11.0	4.0	25,400	22.0
5	国立大学	東北大学	10.5	1.0	17,200	23.0
6	国立大学	信州大学	8.0	5.0	10,600	19.0
6	国立大学	京都大学	8.0	0.0	36,900	19.5
6	国立大学	九州大学	8.0	2.0	12,100	25.0
6	私立大学	東邦大学	8.0	3.0	10,200	24.0
10	国立大学	広島大学	7.5	1.5	18,300	11.5
10	私立大学	北里大学	7.5	3.0	12,200	24.5

7905 医化学一般

順位	機関種別名	機関名	新規採択 累計数	うち 女性	累計 配分額	応募件数 累計数
1	国立大学	京都大学	53.0	8.0	365,250	120.5
2	国立大学	東北大学	41.5	11.0	91,650	92.5
3	国立大学	大阪大学	33.5	6.0	79,400	97.0
4	国立大学	東京大学	28.0	7.0	115,550	87.5
5	国立大学	神戸大学	24.5	0.5	47,200	57.5
6	特殊法人・独立行政法人等	国立研究開発法人理化学研究所	18.5	5.0	37,550	51.0
7	国立大学	東京医科大学	18.0	5.5	45,600	50.0
8	国立大学	九州大学	17.0	2.5	34,100	43.0
9	国立大学	北海道大学	14.5	5.0	38,450	42.0
10	国立大学	名古屋大学	14.0	2.0	37,050	36.5

7906 病態医化学

順位	機関種別名	機関名	新規採択 累計数	うち 女性	累計 配分額	応募件数 累計数
1	国立大学	東京大学	24.5	4.5	64,300	72.0
2	国立大学	東北大学	20.0	7.0	49,350	49.5
3	国立大学	京都大学	18.5	2.0	50,850	45.0
4	国立大学	徳島大学	17.0	0.5	37,200	31.0
5	国立大学	東京医科大学	16.5	3.0	30,800	35.5
6	国立大学	名古屋大学	16.0	2.5	27,050	33.5
7	国立大学	大阪大学	15.5	3.5	30,800	34.0
8	私立大学	順天堂大学	14.5	3.0	29,450	34.0
9	国立大学	九州大学	14.0	4.0	28,050	39.5
10	私立大学	慶應義塾大学	10.0	2.0	13,350	27.5

7907 人類遺伝学

順位	機関種別名	機関名	新規採択 累計数	うち 女性	累計 配分額	応募件数 累計数
1	国立大学	東京医科大学	9.5	2.5	15,850	17.5
2	特殊法人・独立行政法人等	国立研究開発法人国立成育医療研究センター	7.5	4.0	11,850	16.0
3	公立大学	横浜国立大学	7.0	0.0	39,000	20.0
4	私立大学	藤田保健衛生大学	6.0	2.0	12,400	11.0
5	国立大学	東京大学	4.5	0.5	13,900	12.5
5	国立大学	京都大学	4.5	3.5	8,000	13.0
5	国立大学	長崎大学	4.5	0.0	27,700	11.0
8	国立大学	神戸大学	4.0	0.0	20,300	12.0
9	国立大学	東北大学	3.0	0.0	4,800	7.0
9	国立大学	浜松医科大学	3.0	1.0	13,350	9.0
9	大学共同利用機関法人	国立遺伝学研究所	3.0	0.0	6,000	4.0

7908 人体病理学

順位	機関種別名	機関名	新規採択 累計数	うち 女性	累計 配分額	応募件数 累計数
1	国立大学	東京大学	21.0	8.0	30,900	39.5
2	私立大学	北里大学	19.5	7.0	27,550	39.5
3	私立大学	岩手医科大学	17.0	0.0	29,100	47.0
4	国立大学	東北大学	13.0	3.0	19,500	40.5
4	国立大学	九州大学	13.0	2.0	25,600	48.0
4	私立大学	久留米大学	13.0	1.0	19,900	42.5
7	特殊法人・独立行政法人等	国立研究開発法人国立がん研究センター	12.0	1.0	18,300	22.5
8	公立大学	横浜国立大学	11.0	4.0	16,700	26.0
8	特殊法人・独立行政法人等	地方独立行政法人東京健康長寿医療センター(東京都健康長寿医療センター研究所)	11.0	5.0	16,900	18.5
10	公立大学	札幌医科大学	10.5	1.0	28,000	25.0

7909 実験病理学

順位	機関種別名	機関名	新規採択 累計数	うち 女性	累計 配分額	応募件数 累計数
1	国立大学	東京大学	29.5	8.0	81,150	62.5
2	国立大学	北海道大学	21.5	3.0	42,300	68.0
3	国立大学	名古屋大学	16.0	1.0	83,250	29.0
4	国立大学	東京医科大学	15.5	4.0	93,950	47.5
5	国立大学	筑波大学	13.0	3.0	44,350	23.5
6	国立大学	大阪大学	12.5	0.0	29,100	31.5
7	国立大学	浜松医科大学	12.0	0.0	17,250	31.0
8	私立大学	慶應義塾大学	11.5	4.5	22,850	40.5
9	特殊法人・独立行政法人等	国立研究開発法人国立国際医療研究センター	11.0	3.0	27,350	23.5
10	国立大学	京都大学	10.0	3.0	23,000	44.5
10	私立大学	東京医科大学	10.0	1.0	19,700	24.5

7910 寄生虫学

順位	機関種別名	機関名	新規採択 累計数	うち 女性	累計 配分額	応募件数 累計数
1	国立大学	長崎大学	26.0	4.0	87,450	113.0
2	国立大学	愛媛大学	13.0	5.0	41,700	33.0
3	国立大学	三重大学	11.0	2.0	42,600	14.0
3	私立大学	東京慈恵会医科大学	11.0	2.0	24,500	27.0
3	国公立試験研究機関	国立感染症研究所	11.0	3.0	35,700	36.5
6	国立大学	大阪大学	10.0	4.0	26,400	19.5
7	国立大学	東京大学	9.0	0.0	27,500	32.0
7	私立大学	順天堂大学	9.0	0.0	20,700	23.0
9	国立大学	金沢大学	7.0	0.0	28,500	24.5
10	国立大学	東京医科大学	6.0	1.0	12,500	20.5

7911 細菌学(含真菌学)

順位	機関種別名	機関名	新規採択 累計数	うち 女性	累計 配分額	応募件数 累計数
1	国立大学	大阪大学	35.5	4.0	74,150	85.5
2	国公立試験研究機関	国立感染症研究所	35.0	4.5	50,300	99.5
3	国立大学	千葉大学	22.5	10.0	61,500	63.5
4	国立大学	東京大学	19.0	7.0	39,900	38.5
5	私立大学	北里大学	15.5	1.0	28,450	36.0
6	国立大学	九州大学	10.5	0.0	32,850	32.0
7	特殊法人・独立行政法人等	国立研究開発法人国立国際医療研究センター	9.5	0.0	27,650	27.0
8	国立大学	琉球大学	9.0	2.0	25,400	27.0
9	国立大学	弘前大学	6.0	2.0	9,900	19.5
9	国立大学	京都大学	6.0	0.0	11,200	13.0
9	国立大学	岡山大学	6.0	0.0	7,700	20.5
9	国立大学	富山大学	6.0	0.0	8,800	9.0
9	公立大学	大阪市立大学	6.0	0.0	19,800	19.0

7912 ウイルス学

順位	機関種別名	機関名	新規採択 累計数	うち 女性	累計 配分額	応募件数 累計数
1	国立試験研究機関	国立感染症研究所	48.5	7.5	90,800	194.5
2	国立大学	東京大学	29.5	5.0	76,700	63.5
3	国立大学	大阪大学	24.0	2.0	45,400	81.0
4	国立大学	京都大学	17.0	0.0	44,600	52.5
5	国立大学	北海道大学	16.5	6.0	40,850	25.5
6	一般社団法人・ 一般財団法人	公益財団法人東京都医学総合研究所	14.0	2.0	27,900	29.0
7	国立大学	長崎大学	8.0	2.0	19,900	47.5
8	国立大学	徳島大学	7.5	2.0	13,300	13.5
8	国立大学	熊本大学	7.5	4.5	14,050	33.0
10	国立大学	名古屋大学	7.0	0.0	23,900	9.0
10	国立大学	広島大学	7.0	0.0	13,400	17.0

7913 免疫学

順位	機関種別名	機関名	新規採択 累計数	うち 女性	累計 配分額	応募件数 累計数
1	国立大学	大阪大学	49.5	8.0	143,850	111.0
2	国立大学	東京大学	37.5	4.5	154,550	80.0
3	特殊法人・独立 行政法人等	国立研究開発法人理化学研究所	30.5	6.5	97,850	77.5
4	国立大学	京都大学	29.0	5.0	60,700	80.5
5	私立大学	慶應義塾大学	18.0	1.0	91,300	38.0
6	国立大学	徳島大学	17.5	10.0	31,900	39.0
7	国立大学	千葉大学	16.5	3.0	68,000	35.5
8	国立大学	九州大学	10.5	2.0	22,650	22.5
9	私立大学	東京理科大学	10.0	1.0	30,800	36.5
10	国立大学	北海道大学	9.0	0.0	19,200	21.5
10	国立大学	東京医科歯科大学	9.0	0.0	35,800	29.0
10	国立大学	愛媛大学	9.0	0.0	18,800	17.0

8001 医療社会学

順位	機関種別名	機関名	新規採択 累計数	うち 女性	累計 配分額	応募件数 累計数
1	国立大学	京都大学	23.0	10.5	60,900	48.5
2	国立大学	東北大学	18.5	1.5	26,900	35.0
3	国立大学	名古屋大学	17.0	5.0	21,600	30.5
4	国立大学	東京大学	14.0	4.5	34,300	30.0
5	国立大学	北海道大学	13.5	4.0	17,950	35.5
6	国立大学	千葉大学	12.0	3.0	20,400	46.5
7	国立大学	筑波大学	11.5	7.5	14,550	22.5
8	私立大学	東京医科大学	11.0	3.0	12,300	24.0
9	私立大学	慶應義塾大学	9.0	3.0	14,200	22.5
10	国立大学	岡山大学	8.5	3.0	15,400	20.0
10	国立大学	九州大学	8.5	2.0	12,000	21.5

8002 応用薬理学

順位	機関種別名	機関名	新規採択 累計数	うち 女性	累計 配分額	応募件数 累計数
1	国立大学	熊本大学	13.0	1.5	30,450	23.5
2	国立大学	京都大学	12.5	1.5	18,350	26.0
3	国立大学	九州大学	11.5	0.0	54,300	23.5
4	国立大学	東北大学	8.0	0.0	20,900	29.0
4	国立大学	大阪大学	8.0	0.0	19,600	25.5
6	国立大学	東京大学	7.5	1.0	25,550	14.5
7	国立大学	岡山大学	6.5	2.5	10,950	15.5
8	私立大学	慶應義塾大学	6.0	2.0	8,500	16.5
8	国立試験研究 機関	国立医薬品食品衛生研究所	6.0	3.0	21,200	10.0
10	国立大学	徳島大学	5.5	0.5	17,550	13.5

8003 病態検査学

順位	機関種別名	機関名	新規採択 累計数	うち 女性	累計 配分額	応募件数 累計数
1	国立大学	東京医科歯科大学	17.5	5.0	25,050	36.5
2	国立大学	大阪大学	16.0	1.0	38,300	32.0
3	国立大学	九州大学	15.5	2.0	57,750	43.0
4	国立大学	群馬大学	15.0	3.0	29,600	54.0
4	国立大学	金沢大学	15.0	4.0	24,100	36.5
4	国立大学	山口大学	15.0	3.0	29,200	40.0
4	私立大学	順天堂大学	15.0	3.0	23,500	41.5
8	私立大学	藤田保健衛生大学	14.5	2.5	18,500	60.0
9	国立大学	信州大学	13.5	2.0	19,220	27.0
10	国立大学	千葉大学	13.0	0.0	18,600	21.0

8004 疼痛学

順位	機関種別名	機関名	新規採択 累計数	うち 女性	累計 配分額	応募件数 累計数
1	国立大学	九州大学	11.0	4.0	33,350	24.0
2	私立大学	順天堂大学	10.5	3.5	17,500	20.5
2	私立大学	関西医科大学	10.5	3.0	24,550	17.5
4	大学共同利用機 関法人	生理学研究所	10.0	2.0	27,150	12.5
5	国立大学	大阪大学	7.0	1.0	8,750	24.0
6	国立大学	金沢大学	6.0	1.0	9,900	17.0
6	国立大学	佐賀大学	6.0	3.0	19,200	16.0
6	私立大学	兵庫医科大学	6.0	1.0	15,000	11.5
9	私立大学	兵庫医療大学	5.5	1.5	10,200	7.0
10	私立大学	北里大学	5.0	0.0	6,900	15.5
10	私立大学	東京慈恵会医科大学	5.0	3.0	11,000	10.0

8005 医学物理・放射線技術 ※1

順位	機関種別名	機関名	新規採択 累計数	うち 女性	累計 配分額	応募件数 累計数
1	特殊法人・独立 行政法人等	国立研究開発法人量子科学技術研究開発機構	20.5	2.0	41,500	48.5
2	国立大学	東北大学	20.0	2.0	51,450	39.5
3	国立大学	大阪大学	15.5	0.0	21,700	35.0
4	国立大学	北海道大学	12.0	1.0	36,400	29.0
5	国立大学	筑波大学	10.0	0.0	17,900	25.0
6	国立大学	東京大学	9.5	0.5	14,950	23.5
6	国立大学	名古屋大学	9.5	2.0	17,500	35.5
8	国立大学	新潟大学	8.5	0.0	12,250	28.0
9	国立大学	群馬大学	8.0	0.0	11,800	18.5
9	国立大学	京都大学	8.0	0.0	15,250	32.0

8101 疫学・予防医学

順位	機関種別名	機関名	新規採択 累計数	うち 女性	累計 配分額	応募件数 累計数
1	国立大学	東京大学	30.5	11.5	79,950	72.0
2	国立大学	北海道大学	19.5	11.5	40,500	34.0
3	国立大学	京都大学	19.0	3.0	30,000	45.5
3	国立大学	大阪大学	19.0	9.5	34,650	36.0
5	国立大学	長崎大学	18.0	7.5	38,900	51.5
6	国立大学	東北大学	17.0	6.0	39,650	45.5
7	国立大学	九州大学	16.0	4.0	75,400	35.5
8	国立大学	滋賀医科大学	15.0	6.0	49,100	22.0
8	私立大学	慶應義塾大学	15.0	7.0	32,700	30.5
10	国立大学	愛媛大学	11.0	1.0	16,800	22.5
10	私立大学	久留米大学	11.0	6.0	15,900	48.0

8102 衛生学・公衆衛生学

順位	機関種別名	機関名	新規採択 累計数	うち 女性	累計 配分額	応募件数 累計数
1	国立大学	東京大学	28.0	9.5	71,450	80.0
2	特殊法人・独立 行政法人等	地方独立行政法人大阪健康安全基盤研究所	23.0	5.0	28,850	82.5
3	国立大学	東北大学	21.0	7.5	47,600	62.5
4	国立大学	北海道大学	20.5	14.5	90,800	49.0
5	国立大学	長崎大学	19.5	7.0	52,350	80.0
5	私立大学	産業医科大学	19.5	5.5	27,850	72.5
7	公立大学	京都府立医科大学	19.0	2.0	47,700	42.5
8	国立大学	名古屋大学	18.0	5.0	35,100	37.0
9	国立大学	京都大学	16.5	5.0	34,550	41.5
10	国立大学	三重大学	14.0	9.0	49,000	32.5
10	公立大学	和歌山県立医科大学	14.0	5.0	33,500	22.0

8103 病院・医療管理学

順位	機関種別名	機関名	新規採択 累計数	うち 女性	累計 配分額	応募件数 累計数
1	国立大学	東京大学	23.0	5.5	43,700	49.0
2	国立大学	鹿児島大学	11.0	1.5	18,950	20.0
3	国立大学	大阪大学	10.0	2.5	19,070	15.0
4	国立大学	東京医科歯科大学	8.0	2.0	9,500	20.0
4	国立大学	九州大学	8.0	1.0	26,800	13.5
6	私立大学	日本大学	7.0	3.0	8,300	17.0
7	国立大学	高知大学	6.0	0.0	8,800	18.5
8	国立大学	京都大学	5.5	2.0	18,000	9.5
9	国立大学	新潟大学	4.5	0.0	8,500	11.5
9	国立大学	名古屋大学	4.5	0.0	11,350	10.0

8104 法医学

順位	機関種別名	機関名	新規採択 累計数	うち 女性	累計 配分額	応募件数 累計数
1	国立大学	東京医科歯科大学	11.0	5.0	24,900	17.0
1	公立大学	和歌山県立医科大学	11.0	3.0	34,600	17.0
1	国立試験研究 機関	科学警察研究所	11.0	3.0	14,450	21.5
4	国立大学	群馬大学	8.5	3.0	24,450	20.0
5	私立大学	日本医科大学	8.0	4.0	13,400	21.0
6	国立大学	東北大学	7.0	1.0	10,500	21.0
6	国立大学	名古屋大学	7.0	2.0	23,600	12.0
6	公立大学	京都府立医科大学	7.0	5.0	11,300	24.5
6	私立大学	東海大学	7.0	4.0	12,000	11.0
10	私立大学	東京女子医科大学	6.5	3.0	14,850	28.0

8201 内科学一般

順位	機関種別名	機関名	新規採択 累計数	うち 女性	累計 配分額	応募件数 累計数
1	国立大学	東京大学	26.0	6.0	37,500	49.5
1	国立大学	大阪大学	26.0	0.0	58,300	57.5
3	国立大学	東北大学	22.0	4.0	34,650	51.5
4	国立大学	九州大学	19.0	2.0	38,400	44.0
5	国立大学	名古屋大学	18.0	1.5	39,450	42.0
6	国立大学	富山大学	13.5	2.0	24,100	44.5
7	公立大学	横浜国立大学	13.0	0.0	18,500	26.0
8	国立大学	鹿児島大学	11.0	1.0	15,500	26.0
9	私立大学	北里大学	9.0	2.0	13,300	33.5
10	私立大学	自治医科大学	8.5	0.5	10,950	16.5

8202 消化器内科学

順位	機関種別名	機関名	新規採択 累計数	うち 女性	累計 配分額	応募件数 累計数
1	国立大学	東京大学	64.0	8.5	186,500	126.0
2	私立大学	慶應義塾大学	48.5	8.0	207,950	96.5
3	国立大学	東京医科歯科大学	48.0	11.0	154,600	97.0
4	国立大学	京都大学	44.5	1.5	76,050	70.0
5	公立大学	名古屋国立大学	43.0	6.0	69,200	82.0
6	国立大学	大阪大学	42.0	2.0	83,800	69.5
7	国立大学	東北大学	40.5	1.5	75,450	108.0
8	公立大学	札幌医科大学	33.0	1.0	56,500	74.0
9	国立大学	北海道大学	26.5	3.0	41,000	70.5
9	公立大学	横浜国立大学	26.5	1.0	46,500	86.5

8203 循環器内科学

順位	機関種別名	機関名	新規採択 累計数	うち 女性	累計 配分額	応募件数 累計数
1	国立大学	東京大学	60.5	12.0	140,900	137.0
2	私立大学	慶應義塾大学	53.5	5.5	129,400	94.0
2	特殊法人・独立 行政法人等	国立研究開発法人国立循環 器病研究センター	53.5	7.0	87,050	146.0
4	国立大学	大阪大学	48.0	3.5	105,300	105.0
5	国立大学	京都大学	43.0	2.0	93,200	74.5
6	国立大学	九州大学	38.0	4.0	62,600	84.5
7	国立大学	名古屋大学	37.0	2.0	69,300	76.0
8	国立大学	東北大学	29.0	1.0	52,200	76.5
9	国立大学	熊本大学	27.0	0.0	47,700	65.0
10	国立大学	新潟大学	23.0	2.0	43,100	42.0

8204 呼吸器内科学

順位	機関種別名	機関名	新規採択 累計数	うち 女性	累計 配分額	応募件数 累計数
1	国立大学	東北大学	35.5	2.0	66,400	79.0
2	私立大学	慶應義塾大学	31.0	8.0	57,500	88.0
3	国立大学	千葉大学	26.0	2.0	45,900	56.0
4	国立大学	京都大学	24.0	3.0	66,300	50.5
5	私立大学	日本医科大学	22.0	3.0	32,000	52.0
6	私立大学	順天堂大学	20.5	2.0	27,950	47.5
7	国立大学	北海道大学	20.0	4.0	45,000	45.0
8	国立大学	新潟大学	16.0	0.0	33,300	39.5
9	国立大学	長崎大学	15.0	2.0	19,000	44.0
10	国立大学	筑波大学	13.0	2.0	26,950	29.5
10	国立大学	群馬大学	13.0	2.0	20,400	35.5
10	国立大学	金沢大学	13.0	4.0	25,100	32.0

8205 腎臓内科学

順位	機関種別名	機関名	新規採択 累計数	うち 女性	累計 配分額	応募件数 累計数
1	国立大学	東京大学	50.5	12.0	120,700	74.0
2	私立大学	慶應義塾大学	34.5	7.0	91,050	68.0
3	国立大学	名古屋大学	31.0	3.0	87,200	56.5
4	国立大学	東京医科歯科大学	26.0	3.0	79,700	50.0
4	国立大学	京都大学	26.0	4.0	49,800	59.0
6	国立大学	熊本大学	25.5	1.0	91,450	41.5
7	私立大学	順天堂大学	23.0	6.0	33,700	86.0
8	国立大学	大阪大学	22.5	3.0	47,950	46.5
9	国立大学	新潟大学	18.0	2.0	23,350	62.0
10	国立大学	東北大学	17.0	2.0	38,400	53.5

8206 神経内科学

順位	機関種別名	機関名	新規採択 累計数	うち 女性	累計 配分額	応募件数 累計数
1	国立大学	名古屋大学	43.0	1.0	86,700	70.0
2	私立大学	順天堂大学	40.0	5.0	81,800	85.0
3	国立大学	九州大学	36.5	5.0	73,850	70.0
4	国立大学	東北大学	33.5	4.0	81,200	69.0
5	国立大学	東京大学	30.5	5.0	81,550	58.0
6	国立大学	新潟大学	28.5	2.0	80,250	53.5
7	特殊法人・独立 行政法人等	国立研究開発法人国 立精神・神経医療研究 センター	28.0	6.0	49,000	67.0
8	国立大学	千葉大学	24.0	8.0	38,900	47.0
9	国立大学	京都大学	22.5	1.5	53,500	64.5
10	国立大学	大阪大学	19.0	1.0	43,500	76.5

8207 代謝学

順位	機関種別名	機関名	新規採択 累計数	うち 女性	累計 配分額	応募件数 累計数
1	国立大学	京都大学	40.0	5.0	69,250	84.5
2	国立大学	東京大学	39.0	4.0	255,300	88.0
3	国立大学	熊本大学	27.5	2.0	62,100	54.5
4	私立大学	自治医科大学	20.0	0.0	31,750	35.0
5	国立大学	群馬大学	18.5	4.0	32,200	41.5
5	国立大学	神戸大学	18.5	3.0	28,400	27.0
7	国立大学	金沢大学	18.0	4.0	27,400	34.5
7	国立大学	大阪大学	18.0	1.5	28,700	51.0
7	私立大学	順天堂大学	18.0	5.0	31,100	23.0
10	国立大学	東北大学	17.0	2.0	43,400	28.5

8208 内分泌学

順位	機関種別名	機関名	新規採択 累計数	うち 女性	累計 配分額	応募件数 累計数
1	国立大学	京都大学	21.0	5.5	44,450	45.0
2	国立大学	東京大学	13.0	3.0	27,700	32.5
3	国立大学	長崎大学	11.5	5.5	37,750	25.0
4	国立大学	群馬大学	10.5	2.0	17,300	40.5
5	国立大学	東北大学	10.0	1.0	13,600	25.5
5	特殊法人・独立 行政法人等	国立研究開発法人国立循環 器病研究センター	10.0	1.0	14,400	13.0
7	国立大学	名古屋大学	9.0	0.0	12,000	19.0
7	国立大学	神戸大学	9.0	1.0	15,500	18.0
9	国立大学	東京医科歯科大学	8.0	2.0	17,600	16.0
9	国立大学	大阪大学	8.0	2.0	18,200	33.5

8209 血液内科学

順位	機関種別名	機関名	新規採択 累計数	うち 女性	累計 配分額	応募件数 累計数
1	国立大学	東京大学	45.0	5.0	103,100	123.5
2	国立大学	大阪大学	41.0	7.0	72,100	83.5
3	国立大学	京都大学	32.5	4.0	163,900	74.0
4	国立大学	九州大学	30.0	0.0	122,400	59.5
5	国立大学	千葉大学	21.5	6.0	43,850	32.0
6	国立大学	名古屋大学	20.0	1.0	30,200	47.0
7	私立大学	自治医科大学	18.5	2.0	27,150	42.5
8	国立大学	筑波大学	16.0	2.0	37,500	37.0
8	私立大学	慶應義塾大学	16.0	6.0	62,200	40.0
10	国立大学	東北大学	15.5	5.5	26,950	42.5

8210 膠原・アレルギー内科学

順位	機関種別名	機関名	新規採択 累計数	うち 女性	累計 配分額	応募件数 累計数
1	国立大学	東京大学	27.5	7.5	45,100	51.5
2	私立大学	順天堂大学	21.0	6.0	43,400	80.0
3	国立大学	筑波大学	18.5	5.5	28,800	54.0
4	国立大学	京都大学	18.0	1.0	42,300	39.0
4	国立大学	長崎大学	18.0	1.0	30,700	26.0
6	私立大学	慶應義塾大学	17.0	4.5	33,300	48.0
7	国立大学	千葉大学	15.0	2.0	22,500	19.0
8	国立大学	東京医科歯科大学	13.5	2.0	31,350	36.5
9	私立大学	産業医科大学	12.0	1.0	18,500	31.0
10	国立大学	大阪大学	11.0	0.0	41,800	27.5
10	国立大学	九州大学	11.0	0.0	13,700	23.5

8211 感染症内科学

順位	機関種別名	機関名	新規採択 累計数	うち 女性	累計 配分額	応募件数 累計数
1	国立大学	長崎大学	25.0	1.0	58,200	62.0
2	国公立試験研究 機関	国立感染症研究所	23.5	7.5	44,700	57.0
3	国立大学	熊本大学	19.0	0.5	54,500	41.5
4	国立大学	大阪大学	10.0	1.0	16,200	28.5
4	私立大学	慶應義塾大学	10.0	2.0	14,350	13.5
6	国立大学	京都大学	8.5	1.0	18,650	12.5
7	国立大学	東北大学	7.5	1.0	27,900	34.0
7	国立大学	東京大学	7.5	2.0	17,550	20.0
9	私立大学	帝京大学	6.5	0.0	9,450	21.0
10	私立大学	北里大学	6.0	1.0	8,400	11.5
10	私立大学	順天堂大学	6.0	1.0	9,000	36.0

8212 小児科学

順位	機関種別名	機関名	新規採択 累計数	うち 女性	累計 配分額	応募件数 累計数
1	国立大学	東北大学	39.5	14.0	68,250	78.0
2	国立大学	大阪大学	37.5	11.5	73,000	80.5
3	国立大学	東京大学	35.5	13.5	79,050	73.5
4	国立大学	九州大学	33.0	6.0	53,700	74.0
5	国立大学	京都大学	31.0	1.0	58,550	54.5
5	特殊法人・独立 行政法人等	国立研究開発法人国立成育 医療研究センター	31.0	10.5	42,750	82.5
7	公立大学	京都府立医科大学	27.5	4.0	41,150	75.0
7	私立大学	慶應義塾大学	27.5	7.0	54,350	49.5
9	国立大学	神戸大学	27.0	5.0	42,300	59.0
10	国立大学	徳島大学	25.0	4.0	56,800	54.5

8213 胎児・新生児医学

順位	機関種別名	機関名	新規採択 累計数	うち 女性	累計 配分額	応募件数 累計数
1	国立大学	香川大学	19.0	3.0	22,750	39.0
2	国立大学	東北大学	16.5	3.0	22,550	29.5
3	国立大学	名古屋大学	15.5	6.0	28,450	46.5
4	私立大学	慶應義塾大学	13.0	5.0	20,200	24.0
5	国立大学	九州大学	12.0	6.0	23,600	27.0
6	特殊法人・独立 行政法人等	国立研究開発法人国立成育 医療研究センター	10.0	3.0	9,800	21.5
7	私立大学	昭和大学	9.5	1.0	12,500	43.0
8	国立大学	東京大学	9.0	2.0	20,900	28.5
8	公立大学	名古屋市立大学	9.0	2.0	13,100	24.0
10	公立大学	京都府立医科大学	8.5	2.5	21,600	13.0

8214 皮膚科学

順位	機関種別名	機関名	新規採択 累計数	うち 女性	累計 配分額	応募件数 累計数
1	国立大学	北海道大学	35.0	3.0	102,800	57.0
2	国立大学	東京大学	31.0	6.0	52,500	43.0
3	国立大学	京都大学	28.0	7.0	84,700	54.0
4	私立大学	慶應義塾大学	26.5	7.0	60,450	49.5
5	私立大学	久留米大学	24.5	4.0	35,600	84.0
6	国立大学	大阪大学	21.5	9.0	41,550	45.5
7	国立大学	名古屋大学	19.0	1.0	43,100	45.0
8	国立大学	高知大学	18.0	7.0	30,200	33.0
9	私立大学	順天堂大学	17.5	8.5	23,200	55.0
10	国立大学	弘前大学	17.0	5.0	21,400	32.0
10	国立大学	浜松医科大学	17.0	0.0	36,400	26.5

8215 精神神経科学

順位	機関種別名	機関名	新規採択 累計数	うち 女性	累計 配分額	応募件数 累計数
1	国立大学	浜松医科大学	37.5	7.5	79,850	61.5
2	国立大学	大阪大学	37.0	6.0	72,200	78.0
3	特殊法人・独立 行政法人等	国立研究開発法人国 立精神・神経医療研究 センター	36.5	5.0	67,350	69.0
4	特殊法人・独立 行政法人等	国立研究開発法人理 化学研究所	32.0	9.0	91,350	52.0
5	国立大学	名古屋大学	27.5	6.0	62,600	60.5
6	国立大学	新潟大学	26.5	5.0	56,200	55.5
7	国立大学	九州大学	25.5	4.0	62,050	40.0
8	国立大学	東京大学	25.0	8.0	46,250	59.5
9	国立大学	千葉大学	24.5	5.0	35,000	48.5
10	国立大学	金沢大学	22.5	8.0	57,800	53.0

8216 放射線科学

順位	機関種別名	機関名	新規採択 累計数	うち 女性	累計 配分額	応募件数 累計数
1	特殊法人・独立 行政法人等	国立研究開発法人量 子科学技術研究開発 機構	84.5	28.5	142,850	149.5
2	国立大学	京都大学	70.5	11.5	169,500	137.0
3	国立大学	北海道大学	62.0	15.0	121,700	119.0
4	国立大学	東北大学	60.0	7.0	127,400	144.0
5	国立大学	九州大学	54.5	1.0	87,450	157.0
6	国立大学	群馬大学	53.0	12.0	80,450	146.0
7	国立大学	大阪大学	51.0	5.0	92,100	119.5
8	国立大学	金沢大学	45.0	4.0	68,000	87.5
9	国立大学	神戸大学	41.5	2.0	58,200	97.5
10	国立大学	弘前大学	31.0	4.0	47,400	79.5

8301 外科学一般

順位	機関種別名	機関名	新規採択 累計数	うち 女性	累計 配分額	応募件数 累計数
1	国立大学	京都大学	34.5	6.0	97,050	78.5
2	国立大学	大阪大学	29.0	0.0	50,700	81.0
3	国立大学	北海道大学	27.5	3.0	61,350	68.5
4	国立大学	名古屋大学	26.0	2.0	46,300	51.0
5	国立大学	徳島大学	24.0	6.0	39,200	79.5
6	国立大学	広島大学	20.0	5.0	39,300	38.5
7	国立大学	熊本大学	19.5	4.0	43,000	48.5
7	私立大学	慶應義塾大学	19.5	7.0	29,150	40.5
9	国立大学	九州大学	19.0	3.0	40,600	49.5
10	国立大学	東北大学	17.5	2.0	27,100	66.5

8302 消化器外科学

順位	機関種別名	機関名	新規採択 累計数	うち 女性	累計 配分額	応募件数 累計数
1	国立大学	九州大学	116.0	5.0	246,400	188.0
2	国立大学	大阪大学	85.0	5.0	172,500	269.0
3	国立大学	東北大学	45.0	1.0	70,600	126.5
4	国立大学	熊本大学	44.0	1.0	68,200	86.0
5	国立大学	東京大学	31.5	2.0	68,750	101.0
6	国立大学	三重大学	30.0	2.0	51,200	73.5
7	国立大学	千葉大学	28.0	2.0	61,600	70.5
7	国立大学	京都大学	28.0	1.0	52,700	69.5
7	公立大学	和歌山県立医科大学	28.0	1.0	50,300	58.0
10	国立大学	名古屋大学	27.0	2.0	47,200	67.0

8303 心臓血管外科学

順位	機関種別名	機関名	新規採択 累計数	うち 女性	累計 配分額	応募件数 累計数
1	国立大学	大阪大学	28.0	0.0	57,300	71.0
2	国立大学	東北大学	24.0	0.0	35,800	41.0
2	国立大学	山口大学	24.0	0.0	38,800	38.0
4	国立大学	名古屋大学	20.0	2.0	53,400	54.0
5	国立大学	東京大学	17.0	2.0	40,300	36.0
5	特殊法人・独立 行政法人等	国立研究開発法人国立循環 器病研究センター	17.0	2.0	33,200	45.5
7	私立大学	久留米大学	14.0	6.0	27,300	24.0
8	公立大学	京都府立医科大学	13.0	2.0	34,200	35.0
9	国立大学	京都大学	12.0	0.0	34,500	14.0
10	国立大学	九州大学	11.5	0.0	17,000	37.5

8304 呼吸器外科学

順位	機関種別名	機関名	新規採択 累計数	うち 女性	累計 配分額	応募件数 累計数
1	国立大学	岡山大学	18.0	0.0	41,200	24.5
2	国立大学	千葉大学	17.0	2.0	21,300	38.0
3	国立大学	京都大学	16.0	1.0	45,200	32.0
4	国立大学	大阪大学	14.0	0.0	36,100	18.0
4	私立大学	慶應義塾大学	14.0	0.0	17,900	29.0
6	国立大学	徳島大学	13.0	0.0	22,200	31.0
7	私立大学	東京医科大学	11.0	0.0	13,500	29.0
8	国立大学	広島大学	10.0	1.0	14,300	19.0
8	国立大学	長崎大学	10.0	0.0	18,800	17.0
10	国立大学	東京大学	9.0	0.0	20,800	10.0

8305 脳神経外科学

順位	機関種別名	機関名	新規採択 累計数	うち 女性	累計 配分額	応募件数 累計数
1	国立大学	大阪大学	46.5	5.5	145,250	105.0
2	国立大学	東北大学	32.0	1.0	93,100	59.5
3	国立大学	東京大学	31.0	0.0	69,700	58.5
4	国立大学	金沢大学	29.0	0.0	49,300	70.0
5	国立大学	京都大学	27.5	1.5	51,100	40.0
6	私立大学	慶應義塾大学	27.0	3.0	62,300	54.0
7	国立大学	岡山大学	20.5	0.0	31,900	30.5
8	国立大学	熊本大学	20.0	2.0	39,400	38.0
8	公立大学	札幌医科大学	20.0	1.0	28,000	63.5
10	国立大学	神戸大学	19.5	0.0	34,250	34.5

8306 整形外科

順位	機関種別名	機関名	新規採択 累計数	うち 女性	累計 配分額	応募件数 累計数
1	国立大学	東京大学	67.5	5.5	155,750	108.5
2	国立大学	東京医科歯科大学	67.0	7.0	194,900	125.0
3	国立大学	名古屋大学	43.0	0.0	90,550	122.0
4	国立大学	岡山大学	41.0	3.0	76,300	112.0
5	私立大学	慶應義塾大学	37.5	6.0	80,500	60.0
6	公立大学	京都府立医科大学	36.5	0.0	57,200	82.0
7	国立大学	大阪大学	35.5	1.0	66,300	72.0
8	国立大学	神戸大学	34.0	3.0	44,800	93.0
9	国立大学	九州大学	32.0	1.0	67,100	48.5
10	国立大学	京都大学	31.0	4.0	89,000	72.5

8307 麻酔科学

順位	機関種別名	機関名	新規採択 累計数	うち 女性	累計 配分額	応募件数 累計数
1	公立大学	横浜市立大学	26.5	1.0	42,650	40.0
2	国立大学	大阪大学	25.0	7.0	46,600	59.5
3	国立大学	新潟大学	23.0	5.0	47,800	49.0
4	国立大学	群馬大学	22.0	2.0	33,800	56.5
4	公立大学	札幌医科大学	22.0	1.0	31,200	56.0
6	国立大学	信州大学	21.0	5.0	45,800	39.0
7	公立大学	京都府立医科大学	20.5	8.0	38,850	33.5
8	国立大学	東京医科歯科大学	19.5	7.5	31,950	52.5
9	国立大学	旭川医科大学	15.0	4.0	21,600	53.0
9	国立大学	長崎大学	15.0	3.0	42,700	58.0

8308 泌尿器科学

順位	機関種別名	機関名	新規採択 累計数	うち 女性	累計 配分額	応募件数 累計数
1	公立大学	名古屋市立大学	72.5	3.0	122,250	132.5
2	国立大学	大阪大学	42.5	1.0	70,150	81.5
3	私立大学	慶應義塾大学	37.0	2.0	56,400	82.5
4	国立大学	岡山大学	23.0	1.0	33,300	47.5
5	国立大学	京都大学	22.5	0.5	80,950	32.5
6	国立大学	東京大学	22.0	3.0	52,900	73.5
7	国立大学	金沢大学	20.0	0.0	44,600	39.0
7	公立大学	福島県立医科大学	20.0	1.0	29,300	62.0
9	国立大学	山梨大学	17.0	1.0	30,100	62.0
10	国立大学	秋田大学	16.5	0.0	31,350	26.5

8309 産婦人科学

順位	機関種別名	機関名	新規採択 累計数	うち 女性	累計 配分額	応募件数 累計数
1	国立大学	東京大学	53.0	20.0	102,600	96.0
2	私立大学	慶應義塾大学	49.0	12.0	90,300	90.5
3	国立大学	東北大学	42.5	6.5	71,800	89.5
4	国立大学	大阪大学	40.0	10.0	79,100	54.0
5	国立大学	名古屋大学	36.0	15.0	65,600	57.0
6	国立大学	京都大学	34.0	7.0	72,150	74.5
7	国立大学	山口大学	25.0	6.0	49,100	43.0
8	私立大学	聖マリアンナ医科大学	24.0	10.0	41,700	63.0
9	私立大学	大阪医科大学	20.0	5.0	23,300	34.0
10	公立大学	奈良県立医科大学	19.0	5.0	38,200	64.0

8310 耳鼻咽喉科学

順位	機関種別名	機関名	新規採択 累計数	うち 女性	累計 配分額	応募件数 累計数
1	国立大学	東京大学	51.0	5.0	104,100	82.5
2	国立大学	大阪大学	41.0	6.0	86,900	90.0
3	私立大学	順天堂大学	35.0	8.0	60,500	93.0
4	国立大学	京都大学	32.0	8.0	49,800	58.0
5	私立大学	慶應義塾大学	30.0	1.0	52,500	60.0
6	国立大学	千葉大学	25.0	3.0	39,900	43.0
6	国立大学	岡山大学	25.0	5.0	37,400	46.5
8	国立大学	福井大学	24.0	3.0	56,700	39.5
8	公立大学	札幌医科大学	24.0	4.0	36,800	41.0
10	国立大学	東北大学	23.0	1.0	35,400	54.0
10	公立大学	福島県立医科大学	23.0	2.0	39,200	66.0

8311 眼科学

順位	機関種別名	機関名	新規採択 累計数	うち 女性	累計 配分額	応募件数 累計数
1	公立大学	京都府立医科大学	43.0	13.0	77,700	80.5
2	私立大学	慶應義塾大学	37.0	13.0	61,900	118.0
3	国立大学	東京大学	32.0	9.0	46,650	76.0
4	国立大学	京都大学	31.0	4.0	44,600	53.0
5	国立大学	東北大学	29.0	5.0	54,300	59.5
6	国立大学	大阪大学	27.5	1.5	51,300	49.0
7	国立大学	九州大学	21.0	3.0	55,300	45.0
8	国立大学	旭川医科大学	19.5	0.0	31,900	59.5
9	国立大学	北海道大学	18.0	4.0	26,300	44.0
10	国立大学	熊本大学	17.0	6.0	29,900	20.0

8312 小児外科学

順位	機関種別名	機関名	新規採択 累計数	うち 女性	累計 配分額	応募件数 累計数
1	国立大学	九州大学	20.0	3.0	44,500	42.0
2	国立大学	大阪大学	10.0	2.0	14,300	25.0
2	国立大学	広島大学	10.0	2.0	49,600	16.0
2	特殊法人・独立 行政法人等	国立研究開発法人国立成育 医療研究センター	10.0	2.0	23,100	14.5
5	公立大学	京都府立医科大学	9.0	1.0	26,400	24.5
5	私立大学	慶應義塾大学	9.0	0.0	17,600	15.0
5	私立大学	日本大学	9.0	1.0	16,300	12.0
8	国立大学	千葉大学	8.0	3.0	11,300	18.0
8	私立大学	順天堂大学	8.0	3.0	12,000	34.0
10	私立大学	埼玉医科大学	6.0	2.0	8,900	15.5

8313 形成外科学

順位	機関種別名	機関名	新規採択 累計数	うち 女性	累計 配分額	応募件数 累計数
1	私立大学	慶應義塾大学	29.0	16.0	51,700	58.5
2	国立大学	岡山大学	19.0	6.5	28,750	32.5
2	私立大学	杏林大学	19.0	7.0	29,800	54.0
4	私立大学	順天堂大学	17.0	5.0	34,100	50.0
5	国立大学	東京大学	15.0	3.0	28,000	43.0
6	国立大学	千葉大学	14.0	1.0	18,800	18.5
7	国立大学	大阪大学	13.0	0.0	19,100	29.0
8	国立大学	東北大学	12.0	3.0	20,200	20.0
8	国立大学	東京医科歯科大学	12.0	3.0	19,700	40.0
8	国立大学	長崎大学	12.0	1.0	26,700	26.0

8314 救急医学

順位	機関種別名	機関名	新規採択 累計数	うち 女性	累計 配分額	応募件数 累計数
1	国立大学	大阪大学	28.0	2.0	62,350	51.0
2	私立大学	日本医科大学	22.5	3.0	38,700	82.0
3	国立大学	千葉大学	17.0	1.0	27,100	42.0
4	私立大学	慶應義塾大学	14.5	1.0	33,750	33.5
5	国立大学	筑波大学	13.0	2.0	27,250	25.0
5	国立大学	東京医科歯科大学	13.0	0.0	24,000	34.0
5	国立大学	鹿児島大学	13.0	0.0	40,200	21.5
8	公立大学	札幌医科大学	12.0	0.0	19,900	50.0
8	私立大学	久留米大学	12.0	1.0	16,700	20.0
10	公立大学	京都府立医科大学	11.5	4.0	21,350	30.0

8401 形態系基礎歯科学

順位	機関種別名	機関名	新規採択 累計数	うち 女性	累計 配分額	応募件数 累計数
1	国立大学	大阪大学	27.0	2.0	68,700	44.5
2	国立大学	長崎大学	25.0	8.0	88,000	34.0
3	国立大学	新潟大学	21.0	5.0	58,700	38.5
3	国立大学	広島大学	21.0	8.0	40,500	40.5
5	私立大学	昭和大学	18.0	4.0	30,600	68.5
6	国立大学	北海道大学	17.0	9.0	30,200	44.0
6	国立大学	東京医科歯科大学	17.0	3.0	35,250	52.5
8	国立大学	九州大学	15.5	5.5	26,400	41.5
9	国立大学	徳島大学	14.5	2.5	22,200	42.0
10	国立大学	東北大学	10.0	2.0	17,700	20.5
10	国立大学	岡山大学	10.0	3.0	13,700	31.5

8402 機能系基礎歯科学

順位	機関種別名	機関名	新規採択 累計数	うち 女性	累計 配分額	応募件数 累計数
1	国立大学	九州大学	24.5	9.0	59,600	50.5
2	私立大学	昭和大学	20.0	5.0	45,500	53.5
3	国立大学	大阪大学	15.5	0.0	73,750	42.5
3	国立大学	岡山大学	15.5	7.5	25,450	36.5
3	私立大学	松本歯科大学	15.5	2.0	84,300	25.5
6	私立大学	日本大学	13.5	3.0	30,250	55.5
7	国立大学	広島大学	13.0	7.0	25,400	39.0
7	国立大学	長崎大学	13.0	6.0	24,600	25.5
7	公立大学	九州歯科大学	13.0	3.0	23,900	25.5
7	私立大学	東京歯科大学	13.0	8.0	19,900	59.5

8403 病態科学系歯科学等

順位	機関種別名	機関名	新規採択 累計数	うち 女性	累計 配分額	応募件数 累計数
1	国立大学	東京医科歯科大学	23.0	3.0	76,900	68.5
2	国立大学	長崎大学	21.5	9.0	41,450	35.5
3	国立大学	徳島大学	21.0	8.0	51,300	60.0
4	私立大学	日本大学	18.0	2.0	23,800	81.5
5	国立大学	新潟大学	17.5	5.0	31,650	41.0
6	国立大学	北海道大学	15.5	6.0	25,150	43.5
7	国立大学	大阪大学	15.0	1.0	25,100	40.0
8	国立大学	東北大学	13.0	5.0	20,750	40.0
9	私立大学	明海大学	10.5	5.0	13,650	28.5
9	私立大学	福岡歯科大学	10.5	4.0	15,950	53.5

8404 保存治療系歯科学

順位	機関種別名	機関名	新規採択 累計数	うち 女性	累計 配分額	応募件数 累計数
1	国立大学	東京医科歯科大学	55.5	19.5	88,200	172.0
2	国立大学	大阪大学	44.0	23.0	80,700	67.0
3	私立大学	日本大学	35.0	4.0	38,900	166.0
4	国立大学	東北大学	28.5	5.5	51,300	54.5
5	国立大学	九州大学	21.0	4.0	45,400	39.0
6	国立大学	新潟大学	20.0	4.0	39,100	31.0
7	国立大学	徳島大学	18.0	3.0	30,300	21.0
8	国立大学	岡山大学	14.0	3.0	21,000	35.0
8	国立大学	長崎大学	14.0	2.0	26,200	37.0
8	私立大学	神奈川歯科大学	14.0	4.0	17,900	40.0
8	私立大学	愛知学院大学	14.0	5.0	21,600	89.5

8405 補綴・理工系歯科学

順位	機関種別名	機関名	新規採択 累計数	うち 女性	累計 配分額	応募件数 累計数
1	国立大学	東京医科歯科大学	70.5	24.0	116,050	332.5
2	国立大学	大阪大学	69.5	10.5	160,150	141.5
3	国立大学	東北大学	64.5	15.5	101,750	136.5
4	私立大学	昭和大学	54.0	19.0	82,400	146.0
5	国立大学	九州大学	51.5	14.0	90,900	99.0
6	国立大学	岡山大学	50.5	13.0	106,200	88.5
7	国立大学	新潟大学	44.0	16.0	76,300	93.0
8	国立大学	徳島大学	40.0	14.0	64,100	91.0
9	国立大学	広島大学	32.0	4.0	49,100	71.0
10	私立大学	日本大学	30.5	2.0	36,950	179.5

8406 歯科医用工学等

順位	機関種別名	機関名	新規採択 累計数	うち 女性	累計 配分額	応募件数 累計数
1	国立大学	東京医科歯科大学	35.5	13.0	55,300	104.5
2	国立大学	東北大学	34.5	2.0	91,650	75.5
3	国立大学	新潟大学	20.5	2.0	53,950	46.5
4	私立大学	東京歯科大学	19.5	1.0	24,750	114.0
4	私立大学	大阪歯科大学	19.5	3.5	24,650	71.5
6	国立大学	九州大学	16.0	1.0	34,000	38.0
6	私立大学	鶴見大学	16.0	1.5	23,450	59.5
8	私立大学	日本大学	14.5	0.0	22,850	55.5
9	私立大学	日本歯科大学	14.0	10.0	22,400	47.0
10	国立大学	北海道大学	12.5	4.0	20,800	39.5
10	国立大学	岡山大学	12.5	2.0	29,500	26.5

8407 外科系歯科学

順位	機関種別名	機関名	新規採択 累計数	うち 女性	累計 配分額	応募件数 累計数
1	国立大学	広島大学	64.0	25.0	96,900	114.0
2	国立大学	九州大学	59.0	19.5	94,500	146.0
3	国立大学	大阪大学	50.5	11.0	92,350	137.5
4	国立大学	北海道大学	46.5	10.0	87,850	99.5
5	国立大学	東京医科歯科大学	44.0	13.5	62,650	237.0
6	国立大学	東京大学	41.0	13.0	106,000	59.0
6	国立大学	岡山大学	41.0	10.0	69,200	107.5
8	私立大学	日本大学	38.0	13.0	47,600	103.0
9	国立大学	新潟大学	34.5	8.0	48,350	101.5
10	国立大学	長崎大学	33.5	6.0	61,400	83.5

8408 矯正・小児系歯科学

順位	機関種別名	機関名	新規採択 累計数	うち 女性	累計 配分額	応募件数 累計数
1	国立大学	東京医科歯科大学	72.5	27.5	115,800	164.5
2	国立大学	東北大学	53.0	18.0	113,700	102.0
3	国立大学	大阪大学	39.5	15.5	95,500	65.0
4	国立大学	広島大学	39.0	22.5	60,650	104.5
5	国立大学	新潟大学	36.0	16.0	57,400	81.0
6	国立大学	鹿児島大学	33.5	8.0	73,300	58.0
7	国立大学	岡山大学	30.5	13.0	63,300	53.0
8	国立大学	九州大学	28.0	8.0	57,100	90.5
9	国立大学	北海道大学	27.5	6.5	39,700	72.5
10	私立大学	鶴見大学	26.5	8.0	35,950	114.0

8409 歯周治療系歯科学

順位	機関種別名	機関名	新規採択 累計数	うち 女性	累計 配分額	応募件数 累計数
1	国立大学	大阪大学	35.0	8.0	80,700	51.0
2	国立大学	新潟大学	32.0	12.0	77,300	56.0
3	国立大学	東京医科歯科大学	28.0	9.0	40,900	99.5
4	国立大学	広島大学	24.0	1.0	45,000	53.0
5	国立大学	九州大学	23.5	9.5	38,700	34.5
5	私立大学	愛知学院大学	23.5	3.0	27,950	61.0
7	国立大学	徳島大学	20.0	11.0	30,500	33.0
8	私立大学	昭和大学	14.5	5.5	20,650	60.5
9	私立大学	日本大学	12.5	4.0	16,000	61.0
10	公立大学	九州歯科大学	11.0	0.0	13,600	18.5

8410 社会系歯科学

順位	機関種別名	機関名	新規採択 累計数	うち 女性	累計 配分額	応募件数 累計数
1	国立大学	東北大学	41.5	11.5	96,450	83.5
2	国立大学	岡山大学	37.0	12.0	60,000	87.5
3	私立大学	日本歯科大学	32.5	13.5	55,950	91.5
4	国立大学	新潟大学	29.5	9.0	39,750	65.5
5	私立大学	日本大学	25.5	3.5	32,900	110.5
6	国立大学	大阪大学	25.0	12.5	42,200	50.0
7	国立大学	東京医科歯科大学	24.0	15.0	32,800	118.0
8	国立大学	九州大学	23.5	6.5	58,450	40.5
9	公立大学	九州歯科大学	22.0	4.0	32,400	63.0
10	私立大学	鶴見大学	21.0	10.0	31,500	54.5

8501 基礎看護学

順位	機関種別名	機関名	新規採択 累計数	うち 女性	累計 配分額	応募件数 累計数
1	国立大学	千葉大学	21.0	17.0	34,500	31.0
2	国立大学	東京大学	20.5	13.5	58,350	28.5
3	国立大学	名古屋大学	20.0	14.0	47,200	28.5
3	公立大学	兵庫県立大学	20.0	16.0	42,900	46.5
3	私立大学	順天堂大学	20.0	19.0	27,600	48.0
6	公立大学	大阪府立大学	18.5	16.5	30,650	36.5
7	公立大学	横浜市立大学	17.0	15.0	35,200	26.0
8	私立大学	聖路加国際大学	16.0	11.0	21,000	26.0
9	私立大学	国際医療福祉大学	15.0	14.0	17,700	52.5
10	国立大学	弘前大学	12.0	12.0	14,000	33.0
10	私立大学	東邦大学	12.0	12.0	15,700	30.5

8502 臨床看護学

順位	機関種別名	機関名	新規採択 累計数	うち 女性	累計 配分額	応募件数 累計数
1	公立大学	高知県立大学	19.0	17.0	28,500	35.0
2	私立大学	順天堂大学	18.0	15.0	23,400	33.0
3	私立大学	聖路加国際大学	17.0	17.0	19,100	22.0
4	国立大学	千葉大学	16.0	15.0	23,500	24.0
5	公立大学	兵庫県立大学	15.0	14.0	24,000	31.0
6	国立大学	群馬大学	13.5	11.5	15,900	41.0
7	国立大学	東京大学	13.0	12.5	15,000	20.5
8	国立大学	大阪大学	11.5	11.0	13,050	18.5
9	国立大学	東北大学	11.0	6.0	14,700	19.0
9	公立大学	宮城大学	11.0	8.5	14,700	21.0
9	公立大学	横浜市立大学	11.0	10.0	11,300	18.0

8503 生涯発達看護学

順位	機関種別名	機関名	新規採択 累計数	うち 女性	累計 配分額	応募件数 累計数
1	私立大学	聖路加国際大学	22.0	22.0	47,800	30.0
2	公立大学	高知県立大学	21.0	20.0	40,200	36.0
3	国立大学	東京大学	19.0	15.5	31,600	23.0
4	公立大学	埼玉県立大学	15.5	15.5	17,950	44.5
5	国立大学	神戸大学	14.0	11.0	19,100	20.0
5	国立大学	長崎大学	14.0	12.0	22,700	19.5
5	私立大学	順天堂大学	14.0	13.0	24,500	37.0
8	国立大学	筑波大学	13.0	13.0	17,300	20.0
9	公立大学	長野県看護大学	12.0	12.0	14,000	18.0
10	国立大学	大阪大学	11.5	9.0	19,250	17.5

8504 高齢看護学

順位	機関種別名	機関名	新規採択 累計数	うち 女性	累計 配分額	応募件数 累計数
1	公立大学	高知県立大学	26.0	25.0	30,100	45.0
2	国立大学	東京大学	20.5	14.0	35,850	27.0
3	国立大学	千葉大学	18.0	17.0	41,900	27.0
4	公立大学	兵庫県立大学	15.0	13.0	19,300	23.0
4	私立大学	順天堂大学	15.0	15.0	15,400	43.0
6	私立大学	金沢医科大学	14.0	9.0	17,800	22.0
7	国立大学	東京医科歯科大学	13.5	10.0	16,650	21.5
8	公立大学	横浜市立大学	12.5	8.5	17,550	23.5
9	公立大学	埼玉県立大学	12.0	12.0	17,600	35.0
9	公立大学	三重県立看護大学	12.0	9.0	10,600	26.5
9	私立大学	東京女子医科大学	12.0	8.0	15,200	18.5
9	私立大学	聖隷クリストファー大学	12.0	6.0	13,400	28.5

8505 地域看護学

順位	機関種別名	機関名	新規採択 累計数	うち 女性	累計 配分額	応募件数 累計数
1	国立大学	千葉大学	16.0	14.0	28,500	21.0
2	私立大学	国際医療福祉大学	15.0	15.0	19,700	38.5
3	国立大学	東京大学	12.5	8.0	23,850	16.0
4	公立大学	横浜市立大学	11.5	11.5	12,750	13.5
5	私立大学	東海大学	11.0	11.0	18,850	17.0
6	国立大学	九州大学	10.0	10.0	13,700	12.5
7	国立大学	滋賀医科大学	9.0	9.0	9,600	18.0
7	公立大学	高知県立大学	9.0	8.0	14,800	18.0
7	公立大学	福岡県立大学	9.0	9.0	6,800	30.0
7	私立大学	聖路加国際大学	9.0	9.0	11,200	12.0

9043 生命倫理学

順位	機関種別名	機関名	新規採択 累計数	うち 女性	累計 配分額	応募件数 累計数
1	国立大学	大阪大学	2.0	1.0	2,100	2.0
2	国立大学	群馬大学	1.0	0.0	900	1.0
2	国立大学	東京大学	1.0	0.0	900	2.0
2	国立大学	京都大学	1.0	0.0	1,300	2.0
2	国立大学	広島大学	1.0	0.0	700	1.0
2	国立大学	熊本大学	1.0	0.0	1,000	2.0
2	公立大学	札幌医科大学	1.0	0.0	1,300	1.0
2	私立大学	北里大学	1.0	1.0	500	1.0
2	私立大学	京都女子大学	1.0	0.0	1,300	1.0
2	私立大学	大阪歯科大学	1.0	0.0	900	2.0
2	短大・高専	帝京学園短期大学	1.0	1.0	800	1.0
2	短大・高専	福井工業高等専門学校	1.0	0.0	800	1.0

9044 観光学

順位	機関種別名	機関名	新規採択 累計数	うち 女性	累計 配分額	応募件数 累計数
1	私立大学	玉川大学	2.0	1.0	2,400	3.0
1	私立大学	早稲田大学	2.0	0.0	2,300	2.0
3	国立大学	筑波大学	1.0	0.0	1,300	2.0
3	国立大学	東京大学	1.0	0.0	800	1.0
3	国立大学	名古屋工業大学	1.0	0.0	1,300	1.0
3	国立大学	京都大学	1.0	1.0	1,800	1.0
3	国立大学	和歌山大学	1.0	0.0	900	6.0
3	国立大学	広島大学	1.0	0.0	700	2.0
3	国立大学	九州大学	1.0	0.0	800	2.0
3	公立大学	首都大学東京	1.0	0.0	1,500	2.0
3	公立大学	大阪市立大学	1.0	0.0	1,600	1.0
3	公立大学	県立広島大学	1.0	1.0	500	1.0
3	私立大学	旭川大学	1.0	0.0	1,500	1.0
3	私立大学	文教大学	1.0	1.0	1,400	1.0
3	私立大学	目白大学	1.0	1.0	500	1.0
3	私立大学	麗澤大学	1.0	0.0	1,300	1.0
3	私立大学	江戸川大学	1.0	0.0	1,300	1.0
3	私立大学	専修大学	1.0	0.0	1,300	1.0
3	私立大学	東海大学	1.0	0.0	1,800	3.0
3	私立大学	日本大学	1.0	0.0	1,500	1.0
3	私立大学	サイバー大学	1.0	0.0	1,600	1.0
3	私立大学	中部大学	1.0	0.0	800	1.0
3	私立大学	京都文教大学	1.0	0.0	1,200	1.0
3	私立大学	桃山学院大学	1.0	1.0	600	1.0
3	私立大学	甲南大学	1.0	1.0	1,200	1.0
3	私立大学	立命館アジア太平洋大学	1.0	0.0	1,100	1.0
3	私立大学	沖縄国際大学	1.0	0.0	800	1.0

9045 安全環境計測法

順位	機関種別名	機関名	新規採択 累計数	うち 女性	累計 配分額	応募件数 累計数
1	国立大学	信州大学	1.0	0.0	2,300	1.0
1	国立大学	神戸大学	1.0	0.0	3,000	1.0
1	私立大学	武庫川女子大学	1.0	1.0	2,400	1.0
1	特殊法人・独立行政法人等	国立研究開発法人農業・食品産業技術総合研究機構	1.0	0.0	1,800	1.0
1	一般社団法人・一般財団法人	一般財団法人日本環境衛生センターアジア大気汚染研究センター	1.0	0.0	1,300	1.0

9046 エビジェネティクス

順位	機関種別名	機関名	新規採択 累計数	うち 女性	累計 配分額	応募件数 累計数
1	国立大学	東京大学	1.0	0.0	1,800	2.0
1	国立大学	大阪大学	1.0	1.0	1,200	2.0
1	国立大学	九州大学	1.0	0.0	1,800	1.0
1	特殊法人・独立行政法人等	国立研究開発法人理化学研究所	1.0	0.0	1,300	2.0

9047 統合栄養科学

順位	機関種別名	機関名	新規採択 累計数	うち 女性	累計 配分額	応募件数 累計数
1	公立大学	静岡県立大学	3.0	1.0	5,100	5.0
2	国立大学	東京大学	2.0	1.0	2,200	3.0
2	国立大学	岐阜大学	2.0	0.0	3,600	2.0
2	公立大学	兵庫県立大学	2.0	1.0	3,600	3.0
2	私立大学	自治医科大学	2.0	0.0	3,300	2.0
2	私立大学	産業医科大学	2.0	1.0	4,200	3.0
7	国立大学	秋田大学	1.0	0.0	1,500	1.0
7	国立大学	筑波大学	1.0	0.0	1,500	2.0
7	国立大学	群馬大学	1.0	0.0	1,600	3.0
7	国立大学	東京農工大学	1.0	0.0	2,000	1.0
7	国立大学	お茶の水女子大学	1.0	0.0	2,100	2.0
7	国立大学	福井大学	1.0	0.0	1,500	2.0
7	国立大学	名古屋大学	1.0	0.0	1,500	1.0
7	国立大学	滋賀医科大学	1.0	0.0	1,000	1.0
7	国立大学	鳥根大学	1.0	0.0	1,500	2.0
7	国立大学	岡山大学	1.0	1.0	1,400	3.0
7	国立大学	広島大学	1.0	0.0	1,500	1.0
7	国立大学	徳島大学	1.0	0.0	1,400	2.0
7	公立大学	和歌山県立医科大学	1.0	0.0	1,800	1.0
7	公立大学	福岡女子大学	1.0	0.0	1,400	2.0
7	私立大学	東北医科薬科大学	1.0	1.0	1,700	1.0
7	私立大学	城西大学	1.0	0.0	1,600	3.0
7	私立大学	埼玉医科大学	1.0	0.0	1,700	1.0
7	私立大学	順天堂大学	1.0	0.0	1,500	2.0
7	私立大学	女子栄養大学	1.0	1.0	1,200	2.0
7	私立大学	日本大学	1.0	0.0	2,000	3.0
7	私立大学	聖マリアンナ医科大学	1.0	0.0	1,800	1.0
7	私立大学	神奈川工科大学	1.0	0.0	1,500	1.0
7	私立大学	金沢医科大学	1.0	0.0	2,300	1.0
7	私立大学	藤田保健衛生大学	1.0	0.0	2,400	3.0
7	私立大学	名古屋学芸大学	1.0	1.0	3,000	2.0
7	私立大学	大阪薬科大学	1.0	0.0	1,600	1.0
7	私立大学	近畿大学	1.0	1.0	1,700	2.0
7	私立大学	神戸女子大学	1.0	0.0	1,700	1.0
7	私立大学	久留米大学	1.0	0.0	1,500	1.0
7	国公立試験研究 機関	防衛医科大学校(医学教育 部医学科進学課程及び専門 課程、動物実験施設、共同利 用研究施設、病院並びに防 衛医学研究センター)	1.0	1.0	1,500	1.0
7	特殊法人・独立 行政法人等	国立研究開発法人量子 科学技術研究開発機構	1.0	0.0	1,700	1.0

9048 再生医学・医療

順位	機関種別名	機関名	新規採択 累計数	うち 女性	累計 配分額	応募件数 累計数
1	私立大学	聖マリアンナ医科大学	3.0	2.0	4,600	3.0
2	国立大学	北海道大学	1.0	0.0	700	1.0
2	国立大学	宇都宮大学	1.0	0.0	800	1.0
2	国立大学	東京医科歯科大学	1.0	0.0	1,700	1.0
2	国立大学	鳥取大学	1.0	0.0	1,500	1.0
2	国立大学	広島大学	1.0	0.0	1,400	2.0
2	国立大学	熊本大学	1.0	0.0	1,200	1.0
2	私立大学	埼玉医科大学	1.0	0.0	1,600	1.0
2	私立大学	慶應義塾大学	1.0	0.0	1,400	4.0
2	私立大学	帝京大学	1.0	0.0	1,700	1.0
2	私立大学	帝京科学大学	1.0	0.0	1,500	1.0
2	私立大学	藤田保健衛生大学	1.0	0.0	1,600	1.0
2	私立大学	近畿大学	1.0	0.0	2,100	3.0
2	国公立試験研究 機関	国立医薬品食品衛生研 究所	1.0	0.0	1,500	1.0
2	一般社団法人・ 一般財団法人	公益財団法人先端医療 振興財団	1.0	0.0	1,700	2.0

9049 ケア学

順位	機関種別名	機関名	新規採択 累計数	うち 女性	累計 配分額	応募件数 累計数
1	私立大学	日本女子大学	2.0	2.0	2,400	2.0
2	国立大学	東北大学	1.0	1.0	1,200	1.0
2	国立大学	東京大学	1.0	0.0	1,500	1.0
2	国立大学	京都教育大学	1.0	1.0	1,100	1.0
2	国立大学	京都工芸繊維大学	1.0	0.0	1,300	1.0
2	国立大学	大阪大学	1.0	0.0	1,200	1.0
2	国立大学	神戸大学	1.0	1.0	2,400	3.0
2	国立大学	福岡教育大学	1.0	0.0	2,900	1.0
2	国立大学	九州大学	1.0	1.0	1,900	2.0
2	国立大学	九州工業大学	1.0	0.0	1,200	1.0
2	国立大学	宮崎大学	1.0	0.0	1,100	1.0
2	公立大学	札幌市立大学	1.0	1.0	1,300	3.0
2	公立大学	青森県立保健大学	1.0	0.0	2,100	1.0
2	公立大学	岩手県立大学	1.0	0.0	1,400	1.0
2	公立大学	埼玉県立大学	1.0	0.0	1,900	2.0
2	公立大学	滋賀県立大学	1.0	0.0	2,000	3.0
2	公立大学	高知県立大学	1.0	1.0	700	1.0
2	公立大学	名桜大学	1.0	1.0	1,300	1.0
2	私立大学	北海道医療大学	1.0	1.0	600	2.0
2	私立大学	茨城キリスト教大学	1.0	1.0	900	2.0
2	私立大学	筑波学院大学	1.0	0.0	1,600	1.0
2	私立大学	埼玉医科大学	1.0	0.0	1,600	1.0
2	私立大学	麗澤大学	1.0	1.0	1,000	1.0
2	私立大学	帝京平成大学	1.0	0.0	1,000	2.0
2	私立大学	桜美林大学	1.0	0.0	1,100	1.0
2	私立大学	順天堂大学	1.0	1.0	1,600	4.0
2	私立大学	女子美術大学	1.0	0.0	1,100	1.0
2	私立大学	玉川大学	1.0	1.0	1,700	1.0
2	私立大学	富山国際大学	1.0	1.0	1,700	1.0
2	私立大学	名城大学	1.0	1.0	1,800	2.0
2	私立大学	愛知医科大学	1.0	1.0	1,600	1.0
2	私立大学	立命館大学	1.0	0.0	1,600	1.0
2	私立大学	関西大学	1.0	1.0	1,100	1.0
2	私立大学	関西医科大学	1.0	0.0	1,700	1.0
2	私立大学	関西福祉科学大学	1.0	1.0	2,200	5.0
2	私立大学	羽衣国際大学	1.0	1.0	1,100	1.0
2	私立大学	大阪行岡医療大学	1.0	1.0	900	1.0
2	私立大学	吉備国際大学	1.0	0.0	500	1.0
2	私立大学	エリザベト音楽大学	1.0	1.0	1,500	1.0
2	私立大学	日本赤十字広島看護 大学	1.0	0.0	2,700	1.0
2	私立大学	徳島文理大学	1.0	1.0	1,000	1.0
2	短大・高専	大阪樟蔭女子大学短 期大学部	1.0	1.0	1,600	1.0
2	一般社団法人・ 一般財団法人	公益財団法人ダイヤ高 齢社会研究財団	1.0	0.0	1,100	1.0

9050 文化学

順位	機関種別名	機関名	新規採択 累計数	うち 女性	累計 配分額	応募件数 累計数
1	国立大学	九州大学	2.0	2.0	1,300	4.0
1	公立大学	大阪府立大学	2.0	1.0	1,200	2.0
1	私立大学	神戸女子大学	2.0	1.0	3,200	2.0
4	国立大学	北海道教育大学	1.0	0.0	800	1.0
4	国立大学	東北大学	1.0	1.0	700	4.0
4	国立大学	秋田大学	1.0	0.0	700	1.0
4	国立大学	東京大学	1.0	1.0	1,400	1.0
4	国立大学	東京学芸大学	1.0	0.0	1,000	1.0
4	国立大学	東京藝術大学	1.0	0.0	1,600	1.0
4	国立大学	静岡大学	1.0	0.0	1,500	1.0
4	国立大学	名古屋工業大学	1.0	1.0	1,400	1.0
4	国立大学	京都大学	1.0	0.0	1,200	2.0
4	国立大学	神戸大学	1.0	0.0	800	1.0
4	国立大学	鳥根大学	1.0	0.0	1,000	1.0
4	公立大学	三重県立看護大学	1.0	1.0	1,600	1.0
4	公立大学	京都府立大学	1.0	1.0	1,400	1.0
4	公立大学	山口県立大学	1.0	0.0	800	1.0
4	公立大学	北九州市立大学	1.0	1.0	1,000	1.0
4	私立大学	青山学院大学	1.0	1.0	1,400	1.0
4	私立大学	桜美林大学	1.0	0.0	300	1.0
4	私立大学	国際基督教大学	1.0	1.0	1,200	1.0
4	私立大学	芝浦工業大学	1.0	1.0	800	1.0
4	私立大学	成城大学	1.0	0.0	1,900	1.0
4	私立大学	大東文化大学	1.0	1.0	1,600	2.0
4	私立大学	日本大学	1.0	1.0	1,200	1.0
4	私立大学	明治大学	1.0	0.0	1,000	1.0
4	私立大学	明治学院大学	1.0	0.0	1,000	1.0
4	私立大学	早稲田大学	1.0	0.0	1,200	3.0
4	私立大学	中京大学	1.0	0.0	1,000	1.0
4	私立大学	大谷大学	1.0	1.0	600	1.0
4	私立大学	同志社大学	1.0	0.0	500	2.0
4	私立大学	立命館大学	1.0	1.0	1,900	1.0
4	私立大学	阪南大学	1.0	1.0	700	1.0
4	私立大学	大阪観光大学	1.0	0.0	900	1.0
4	私立大学	倉敷芸術科学大学	1.0	1.0	800	1.0
4	短大・高専	沖繩工業高等専門学校	1.0	0.0	800	1.0
4	国公立試験研究機関	神奈川県立近代美術館	1.0	0.0	1,000	1.0

9051 土地・住宅・不動産

順位	機関種別名	機関名	新規採択 累計数	うち 女性	累計 配分額	応募件数 累計数
1	国立大学	筑波大学	2.0	1.0	2,000	6.0
1	国立大学	新潟大学	2.0	1.0	2,000	2.0
1	私立大学	関西学院大学	2.0	0.0	3,400	2.0
4	国立大学	東北大学	1.0	0.0	1,200	1.0
4	国立大学	政策研究大学院大学	1.0	0.0	1,700	5.0
4	国立大学	三重大学	1.0	0.0	900	2.0
4	国立大学	京都大学	1.0	0.0	1,500	1.0
4	国立大学	京都工芸繊維大学	1.0	0.0	1,300	1.0
4	国立大学	岡山大学	1.0	1.0	1,500	1.0
4	公立大学	京都府立大学	1.0	1.0	600	1.0
4	公立大学	大阪市立大学	1.0	0.0	800	5.0
4	公立大学	北九州市立大学	1.0	1.0	800	1.0
4	公立大学	熊本県立大学	1.0	0.0	1,400	1.0
4	私立大学	東北工業大学	1.0	0.0	1,300	1.0
4	私立大学	明海大学	1.0	1.0	800	2.0
4	私立大学	千葉商科大学	1.0	0.0	1,400	1.0
4	私立大学	専修大学	1.0	0.0	1,300	1.0
4	私立大学	東京理科大学	1.0	0.0	1,100	1.0
4	私立大学	東邦大学	1.0	1.0	700	1.0
4	私立大学	東洋大学	1.0	0.0	1,700	1.0
4	私立大学	日本大学	1.0	1.0	1,400	4.0
4	私立大学	早稲田大学	1.0	0.0	3,200	2.0
4	私立大学	佛教大学	1.0	1.0	1,100	1.0
4	国公立試験研究機関	国立保健医療科学院	1.0	1.0	1,600	1.0
4	一般社団法人・一般財団法人	公益財団法人ひょうご震災記念21世紀研究機構	1.0	1.0	1,300	1.0

9052 オミクス計測科学

順位	機関種別名	機関名	新規採択 累計数	うち 女性	累計 配分額	応募件数 累計数
1	国立大学	大阪大学	5.0	0.0	8,300	19.0
2	特殊法人・独立行政法人等	国立研究開発法人理化学研究所	4.0	1.0	6,000	11.0
3	公立大学	横浜市立大学	3.0	1.0	5,000	8.0
4	国立大学	山梨大学	2.0	0.0	3,400	2.0
4	国立大学	京都大学	2.0	0.0	3,500	5.0
4	国立大学	広島大学	2.0	1.0	3,900	2.0
4	私立大学	慶應義塾大学	2.0	1.0	2,700	2.0
8	国立大学	東京大学	1.0	1.0	1,500	4.0
8	国立大学	福井大学	1.0	1.0	1,600	1.0
8	公立大学	大阪府立大学	1.0	0.0	1,700	1.0
8	私立大学	大阪医科大学	1.0	0.0	1,600	2.0
8	私立大学	関西大学	1.0	0.0	1,100	1.0
8	私立大学	武庫川女子大学	1.0	1.0	1,500	3.0
8	短大・高専	茨城工業高等専門学校	1.0	0.0	500	2.0
8	特殊法人・独立行政法人等	国立研究開発法人産業技術総合研究所	1.0	1.0	1,000	6.0
8	特殊法人・独立行政法人等	地方独立行政法人大阪府立病院機構大阪母子医療センター(研究所)	1.0	0.0	1,300	1.0

9053 宇宙生命科学

順位	機関種別名	機関名	新規採択 累計数	うち 女性	累計 配分額	応募件数 累計数
1	特殊法人・独立行政法人等	国立研究開発法人宇宙航空研究開発機構	5.0	1.0	7,400	36.0
2	公立大学	大阪市立大学	4.0	0.0	6,100	6.0
3	国立大学	東北大学	3.0	1.0	4,400	5.0
3	公立大学	横浜市立大学	3.0	1.0	3,500	3.0
3	公立大学	大阪府立大学	3.0	0.0	4,800	5.0
6	国立大学	東京工業大学	2.0	0.0	3,000	2.0
6	国立大学	京都大学	2.0	1.0	3,100	3.0
6	国立大学	大阪大学	2.0	0.0	4,900	2.0
9	国立大学	山形大学	1.0	0.0	1,500	2.0
9	国立大学	筑波大学	1.0	1.0	2,400	5.0
9	国立大学	埼玉大学	1.0	0.0	1,400	1.0
9	国立大学	東京大学	1.0	1.0	2,300	3.0
9	国立大学	東京農工大学	1.0	1.0	1,800	2.0
9	国立大学	富山大学	1.0	0.0	1,700	2.0
9	国立大学	山梨大学	1.0	1.0	1,500	1.0
9	国立大学	信州大学	1.0	0.0	1,800	3.0
9	国立大学	岐阜大学	1.0	0.0	1,200	1.0
9	国立大学	浜松医科大学	1.0	0.0	2,700	1.0
9	国立大学	名古屋大学	1.0	0.0	1,300	1.0
9	国立大学	広島大学	1.0	0.0	600	4.0
9	国立大学	九州大学	1.0	0.0	1,700	1.0
9	国立大学	九州工業大学	1.0	0.0	600	1.0
9	公立大学	奈良県立医科大学	1.0	0.0	1,600	1.0
9	私立大学	千葉工業大学	1.0	0.0	100	1.0
9	私立大学	順天堂大学	1.0	0.0	1,400	10.0
9	私立大学	東海大学	1.0	0.0	1,700	4.0
9	私立大学	東洋大学	1.0	0.0	1,800	2.0
9	私立大学	日本大学	1.0	0.0	1,800	2.0
9	私立大学	藤田保健衛生大学	1.0	0.0	400	4.0
9	私立大学	久留米大学	1.0	0.0	500	1.0
9	特殊法人・独立行政法人等	国立研究開発法人日本原子力研究開発機構	1.0	0.0	1,600	2.0
9	国公立試験研究機関	防衛医科大学校(医学教育部医科学進歩課程及び専門課程、動物実験施設、共同利用研究施設、病院並びに防衛医学研究センター)	1.0	0.0	1,500	2.0
9	特殊法人・独立行政法人等	国立研究開発法人量子科学技術研究開発機構	1.0	1.0	700	4.0
9	特殊法人・独立行政法人等	地方独立行政法人東京都健康長寿医療センター(東京都健康長寿医療センター研究所)	1.0	0.0	1,400	2.0

9054 睡眠科学

順位	機関種別名	機関名	新規採択 累計数	うち 女性	累計 配分額	応募件数 累計数
1	国立大学	筑波大学	2.0	2.0	2,600	3.0
1	国立大学	京都大学	2.0	0.0	3,900	3.0
1	国立大学	九州大学	2.0	1.0	4,200	2.0
1	一般社団法人・ 一般財団法人	公益財団法人神経研究 所	2.0	0.0	2,300	3.0
5	国立大学	東北大学	1.0	0.0	1,400	4.0
5	国立大学	群馬大学	1.0	0.0	1,900	2.0
5	国立大学	名古屋大学	1.0	1.0	2,200	1.0
5	国立大学	滋賀医科大学	1.0	0.0	1,200	2.0
5	国立大学	熊本大学	1.0	0.0	1,500	1.0
5	国立大学	大分大学	1.0	0.0	1,100	1.0
5	公立大学	奈良県立医科大学	1.0	0.0	1,100	1.0
5	私立大学	文京学院大学	1.0	0.0	1,800	1.0
5	私立大学	順天堂大学	1.0	0.0	1,600	3.0
5	私立大学	東京医科大学	1.0	0.0	1,400	4.0
5	私立大学	東京慈恵会医科大学	1.0	0.0	2,000	1.0
5	私立大学	日本大学	1.0	0.0	1,500	1.0
5	一般社団法人・ 一般財団法人	公益財団法人大阪バイ オサイエンス研究所	1.0	0.0	1,900	1.0
5	一般社団法人・ 一般財団法人	公益財団法人東京都医 学総合研究所	1.0	0.0	1,500	1.0

9055 震災問題と人文・社会

順位	機関種別名	機関名	新規採択 累計数	うち 女性	累計 配分額	応募件数 累計数
1	国立大学	福島大学	7.0	2.0	6,800	14.0
2	国立大学	東北大学	6.0	0.0	7,400	15.0
3	私立大学	立命館大学	5.0	3.0	4,000	11.0
4	国立大学	岩手大学	4.0	3.0	5,000	10.0
5	公立大学	兵庫県立大学	3.0	1.0	3,300	5.0
5	私立大学	東北学院大学	3.0	0.0	3,700	6.0
5	私立大学	中央大学	3.0	1.0	3,900	4.0
8	国立大学	宇都宮大学	2.0	2.0	2,400	3.0
8	国立大学	千葉大学	2.0	2.0	2,500	3.0
8	国立大学	東京大学	2.0	0.0	1,200	7.0
8	国立大学	神戸大学	2.0	1.0	2,500	6.0
8	国立大学	徳島大学	2.0	0.0	2,500	3.0
8	国立大学	長崎大学	2.0	1.0	2,200	7.0
8	公立大学	岩手県立大学	2.0	1.0	2,400	9.0
8	公立大学	名古屋市立大学	2.0	0.0	1,100	2.0
8	私立大学	尚絅学院大学	2.0	0.0	2,300	4.0
8	私立大学	跡見学園女子大学	2.0	2.0	2,300	2.0
8	私立大学	帝京大学	2.0	1.0	3,100	2.0
8	私立大学	東洋大学	2.0	2.0	2,600	3.0
8	私立大学	日本大学	2.0	0.0	1,500	5.0
8	私立大学	明治大学	2.0	0.0	1,500	4.0
8	私立大学	関西大学	2.0	1.0	1,900	3.0

9056 復興農学

順位	機関種別名	機関名	新規採択 累計数	うち 女性	累計 配分額	応募件数 累計数
1	国立大学	東京大学	5.0	0.0	8,000	9.0
2	国立大学	東北大学	2.0	0.0	2,700	3.0
2	国立大学	新潟大学	2.0	0.0	3,700	2.0
2	公立大学	宮城大学	2.0	0.0	3,500	3.0
5	国立大学	北海道大学	1.0	0.0	1,300	1.0
5	国立大学	岩手大学	1.0	0.0	1,200	3.0
5	国立大学	福島大学	1.0	1.0	500	2.0
5	国立大学	茨城大学	1.0	1.0	1,500	1.0
5	国立大学	宇都宮大学	1.0	0.0	1,300	2.0
5	国立大学	東京海洋大学	1.0	0.0	500	2.0
5	国立大学	福井大学	1.0	1.0	1,500	1.0
5	国立大学	鳥取大学	1.0	0.0	2,400	3.0
5	国立大学	佐賀大学	1.0	0.0	1,500	1.0
5	公立大学	秋田県立大学	1.0	0.0	1,600	1.0
5	私立大学	東京農業大学	1.0	0.0	1,600	4.0
5	私立大学	日本獣医生命科学大学	1.0	0.0	1,300	2.0
5	私立大学	明治大学	1.0	1.0	1,200	1.0
5	短大・高専	有明工業高等専門学校	1.0	0.0	1,800	1.0
5	特殊法人・独立 行政法人等	国立研究開発法人森林 研究・整備機構	1.0	0.0	1,700	2.0
5	特殊法人・独立 行政法人等	国立研究開発法人日本原子 力研究開発機構	1.0	0.0	1,200	1.0
5	特殊法人・独立 行政法人等	国立研究開発法人農 業・食品産業技術総合 研究機構	1.0	0.0	1,800	7.0
5	特殊法人・独立 行政法人等	国立研究開発法人産業 技術総合研究所	1.0	0.0	1,600	1.0

9057 公共政策

順位	機関種別名	機関名	新規採択 累計数	うち 女性	累計 配分額	応募件数 累計数
1	国立大学	金沢大学	3.0	0.0	3,400	6.0
1	国立大学	京都大学	3.0	1.0	4,600	3.0
1	私立大学	同志社大学	3.0	0.0	3,900	9.0
4	国立大学	東北大学	2.0	0.0	3,600	3.0
4	国立大学	東京大学	2.0	0.0	1,100	5.0
4	公立大学	岩手県立大学	2.0	0.0	3,300	2.0
7	国立大学	山形大学	1.0	0.0	1,600	2.0
7	国立大学	埼玉大学	1.0	0.0	2,300	2.0
7	国立大学	東京医科歯科大学	1.0	0.0	1,300	1.0
7	国立大学	東京学芸大学	1.0	0.0	2,000	1.0
7	国立大学	東京工業大学	1.0	0.0	900	1.0
7	国立大学	新潟大学	1.0	0.0	700	3.0
7	国立大学	山梨大学	1.0	0.0	1,200	1.0
7	国立大学	神戸大学	1.0	0.0	1,800	1.0
7	国立大学	鳥根大学	1.0	0.0	300	1.0
7	国立大学	九州大学	1.0	0.0	1,300	3.0
7	国立大学	大分大学	1.0	0.0	1,000	1.0
7	公立大学	高崎経済大学	1.0	0.0	500	2.0
7	公立大学	新潟県立大学	1.0	0.0	1,900	1.0
7	公立大学	名古屋市立大学	1.0	0.0	700	1.0
7	公立大学	滋賀県立大学	1.0	0.0	900	1.0
7	公立大学	広島市立大学	1.0	1.0	700	1.0
7	公立大学	北九州市立大学	1.0	0.0	1,000	2.0
7	私立大学	明海大学	1.0	0.0	1,100	1.0
7	私立大学	慶應義塾大学	1.0	0.0	1,800	1.0
7	私立大学	國學院大学	1.0	0.0	900	1.0
7	私立大学	国際基督教大学	1.0	0.0	1,200	1.0
7	私立大学	津田塾大学	1.0	0.0	800	1.0
7	私立大学	東海大学	1.0	0.0	1,400	3.0
7	私立大学	東京経済大学	1.0	0.0	1,500	1.0
7	私立大学	早稲田大学	1.0	0.0	1,100	2.0
7	私立大学	中京大学	1.0	0.0	1,400	1.0
7	私立大学	立命館大学	1.0	1.0	1,300	1.0
7	私立大学	龍谷大学	1.0	1.0	1,100	2.0
7	私立大学	近畿大学	1.0	0.0	1,500	6.0
7	私立大学	関西学院大学	1.0	0.0	800	1.0
7	私立大学	松山大学	1.0	0.0	1,200	1.0
7	私立大学	久留米大学	1.0	1.0	600	1.0
7	私立大学	熊本保健科学大学	1.0	1.0	900	1.0
7	短大・高専	明石工業高等専門学 校	1.0	0.0	1,200	1.0
7	特殊法人・独立 行政法人等	独立行政法人日本貿 易振興機構アジア経済 研究所	1.0	0.0	1,200	2.0
7	国公立試験研究 機関	文部科学省科学技術・ 学術政策研究所	1.0	0.0	1,200	1.0
7	国公立試験研究 機関	国立水俣病総合研究セ ンター	1.0	0.0	700	1.0

**平成 25～29 年度の累計新規採択数において
新たに細目別採択件数上位 1 位又は 10 位以内になった機関**

○新たに細目別採択件数上位 1 位になった機関 (13 機関)

【国立大学】

京都工芸繊維大学(建築史・意匠)、熊本大学(医療系薬学、応用薬理学)、新潟大学(土地・住宅・不動産)

【公立大学】

京都府立医科大学(眼科学)

【私立大学】

立命館大学(社会学)、玉川大学(観光学)、日本女子大学(ケア学)、神戸女子大学(文化学)、関西学院大学(土地・住宅・不動産)

【短期大学・高等専門学校】

大月短期大学(経済学説・経済思想)

【国立研究開発法人、独立行政法人、特殊法人等】

国立研究開発法人国立環境研究所(環境影響評価、環境リスク制御・評価)、独立行政法人国立文化財機構東京国立博物館(美術史)

【社団法人・財団法人】

公益財団法人神経研究所(睡眠科学)

○新たに細目別採択件数上位 10 位以内になった機関 (24 機関)

【国立大学】

小樽商科大学(文学一般)

【公立大学】

福山市立大学(家政・生活学一般)、長野県看護大学(生涯発達看護学)、福岡県立大学(地域看護学)

【私立大学】

長浜バイオ大学(生命・健康・医療情報)、福岡工業大学(家政・生活学一般)、日本体育大学(スポーツ科学)、天理大学(宗教学)、東京女子大学(英米・英語圏文学、社会心理学)、日本工業大学(生産工学・加工学)、旭川大学(観光学)、江戸川大学(観光学)、サイバー大学(観光学)、京都文教大学(観光学)、立命館アジア太平洋大学(観光学)、沖縄国際大学(観光学)、千葉工業大学(宇宙生命科学)、尚絅学院大学(震災問題と人文・社会)

【大学共同利用機関法人】

国際日本文化研究センター(科学社会学・技術史)、国立歴史民俗博物館(文化人類学・民俗学)

【国公立試験研究機関】

大阪市立自然史博物館(生物資源保全学)

【国立研究開発法人、独立行政法人、特殊法人等】

独立行政法人労働安全衛生総合研究所(社会システム工学等)、国立研究開発法人防災科学技術研究所(自然災害科学・防災学)

【社団法人・財団法人】

公益財団法人世界人権問題研究センター(国際法学)

(注1) 平成25年度から平成29年度までの各年度の科学研究費(新規採択分)のうち、「基盤研究(A)(B)(C)(特設分野研究は除く)」、「挑戦的萌芽研究」、「若手研究(A)(B)」、「研究活動スタート支援」の研究課題について、集計・分類。

(注2) 研究代表者が所属する研究機関により整理。新規採択累計数が同数の場合は機関番号順に掲載。

(注3) 分科細目表の本表について集計。

(注4) 「若手研究(B)」の新規採択課題で2つの細目を選択したものについては、件数を按分して集計。

男女別 配分状況表(平成29年度 新規採択分)

研究種目名	性別	応募件数	採択件数	採択率(%)	配分額 (直接経費) (千円)
特別推進研究	男性	108	13	12.0%	1,387,900
	女性	3	0	0.0%	0
	合計	111	13	11.7%	1,387,900
新学術領域研究 (研究領域提案型)	男性	5,311	897	16.9%	5,889,421
	女性	597	99	16.6%	593,100
	合計	5,908	996	16.9%	6,482,521
基盤研究(S)	男性	612	74	12.1%	3,114,900
	女性	33	7	21.2%	228,300
	合計	645	81	12.6%	3,343,200
基盤研究(A)	男性	2,390	594	24.9%	6,684,900
	女性	177	42	23.7%	472,400
	合計	2,567	636	24.8%	7,157,300
基盤研究(B)	男性	9,812	2,429	24.8%	12,456,200
	女性	1,229	300	24.4%	1,300,900
	合計	11,041	2,729	24.7%	13,757,100
基盤研究(C)	男性	31,255	9,135	29.2%	12,189,800
	女性	9,231	2,848	30.9%	3,418,500
	合計	40,486	11,983	29.6%	15,608,300
挑戦的研究(開拓)	男性	980	89	9.1%	613,400
	女性	136	5	3.7%	30,500
	合計	1,116	94	8.4%	643,900
挑戦的研究(萌芽)	男性	12,039	1,357	11.3%	3,275,500
	女性	2,452	229	9.3%	494,300
	合計	14,491	1,586	10.9%	3,769,800
若手研究(A)	男性	1,656	396	23.9%	3,040,000
	女性	181	37	20.4%	237,700
	合計	1,837	433	23.6%	3,277,700
若手研究(B)	男性	14,212	4,379	30.8%	6,101,600
	女性	5,059	1,438	28.4%	1,812,000
	合計	19,271	5,817	30.2%	7,913,600
研究活動スタート支援	男性	2,516	669	26.6%	701,400
	女性	1,258	276	21.9%	274,900
	合計	3,774	945	25.0%	976,300
合 計	男性	80,891	20,032	24.8%	55,455,021
	女性	20,356	5,281	25.9%	8,862,600
	合計	101,247	25,313	25.0%	64,317,621

(注1) 平成29年度科学研究費のうち、「新学術領域研究(研究領域提案型)『学術研究支援基盤形成』」、「特設分野研究」及び「奨励研究」を除く研究課題(新規採択分)について分類。

年齢別 配分状況表(平成29年度 新規採択分)

区分	応募件数	採択件数	採択率(%)	配分額 (直接経費) (千円)
30歳未満	3,321	862	26.0%	1,172,200
30歳以上 35歳未満	11,404	3,302	29.0%	5,701,000
35歳以上 40歳未満	16,528	4,950	29.9%	9,890,800
40歳以上 45歳未満	17,377	4,632	26.7%	10,214,300
45歳以上 50歳未満	16,345	3,894	23.8%	10,415,000
50歳以上 55歳未満	14,131	2,978	21.1%	9,425,400
55歳以上 60歳未満	12,215	2,643	21.6%	9,519,000
60歳以上 65歳未満	7,575	1,537	20.3%	6,319,822
65歳以上 70歳未満	1,854	415	22.4%	1,279,799
70歳以上	497	100	20.1%	380,300
合 計	101,247	25,313	25.0%	64,317,621

(注1) 平成29年度科学研究費のうち、「新学術領域研究(研究領域提案型)『学術研究支援基盤形成』」、「特設分野研究」及び「奨励研究」を除く研究課題(新規採択分)について分類。

【参考】

40歳未満の配分状況

研究種目名	応募件数	採択件数	採択率(%)	配分額 (直接経費) (千円)
特別推進研究	2	0	0.0%	0
新学術領域研究 (研究領域提案型)	1,364	285	20.9%	922,000
基盤研究(S)	4	0	0.0%	0
基盤研究(A)	55	11	20.0%	101,200
基盤研究(B)	683	222	32.5%	1,188,000
基盤研究(C)	2,488	1,186	47.7%	1,626,700
挑戦的研究(開拓)	75	9	12.0%	74,700
挑戦的研究(萌芽)	2,320	320	13.8%	796,400
若手研究(A)	1,837	433	23.6%	3,277,700
若手研究(B)	19,271	5,817	30.2%	7,913,600
研究活動スタート支援	3,154	831	26.3%	863,700
合 計	31,253	9,114	29.2%	16,764,000