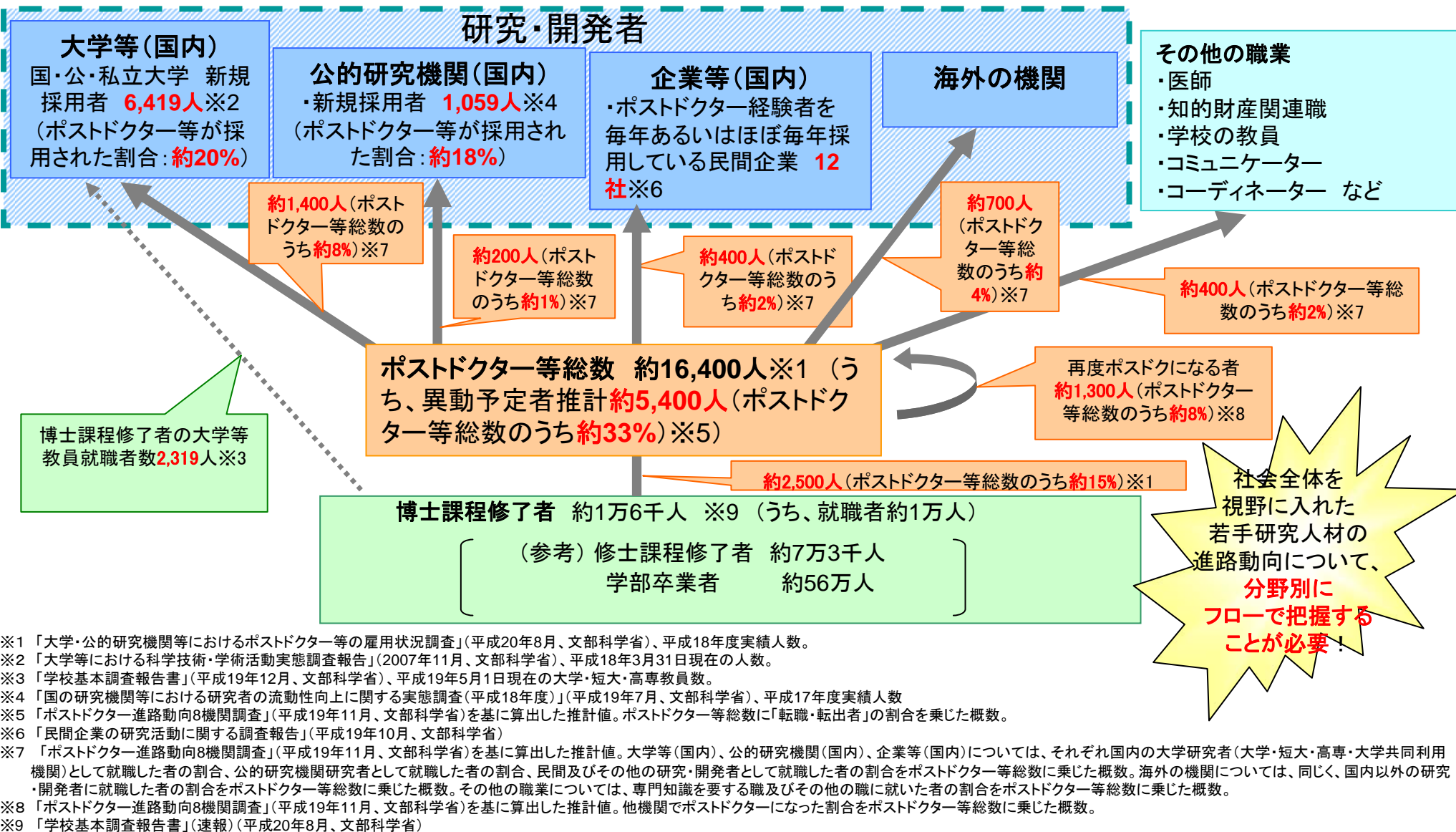


# 審議課題3 關係資料

---

# 若手研究人材の進路動向（暫定的な推計）

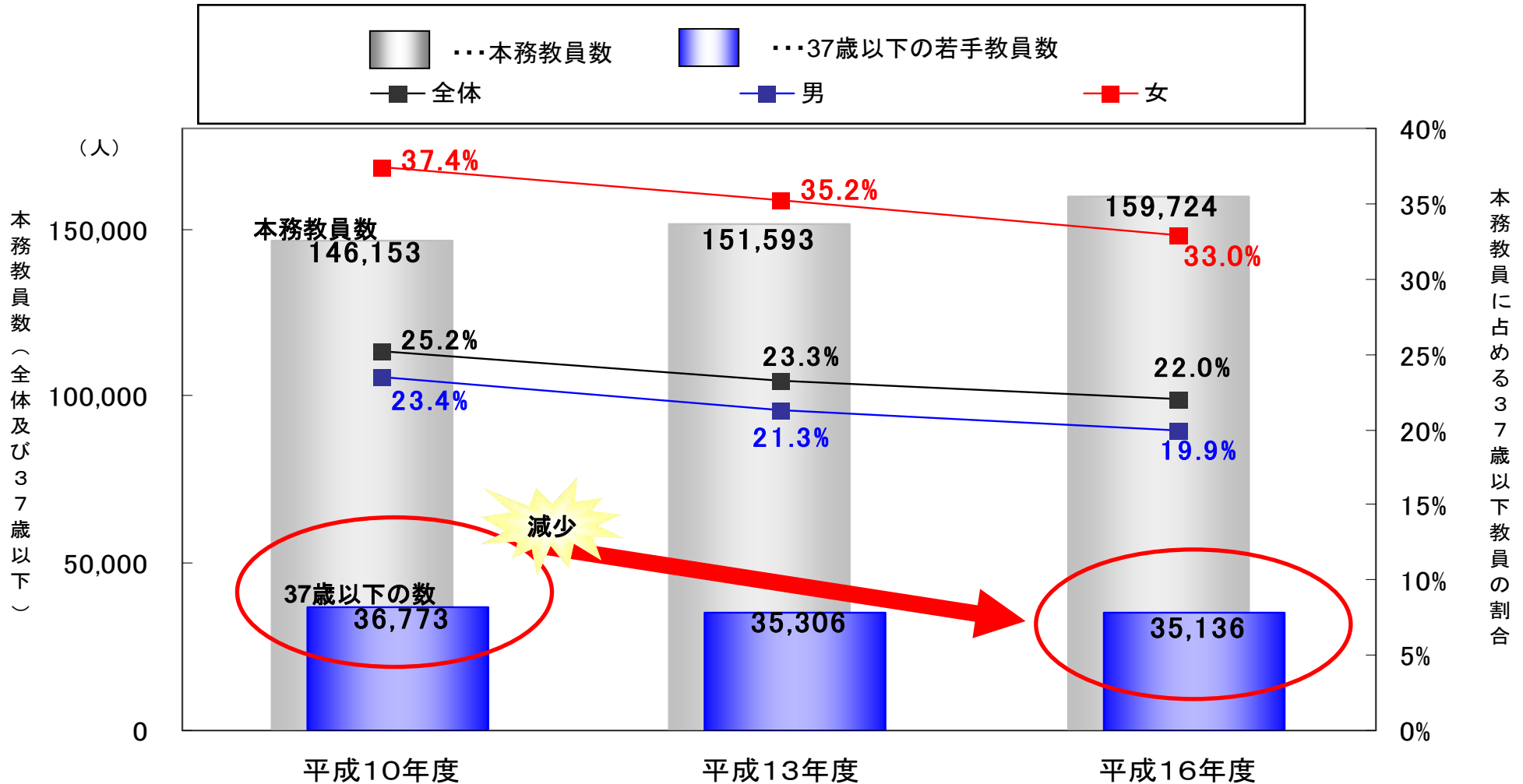


※1 「大学・公的研究機関等におけるポストドクター等の雇用状況調査」(平成20年8月、文部科学省)、平成18年度実績人数。  
 ※2 「大学等における科学技術・学術活動実態調査報告」(2007年11月、文部科学省)、平成18年3月31日現在の人数。  
 ※3 「学校基本調査報告書」(平成19年12月、文部科学省)、平成19年5月1日現在の大学・短大・高専教員数。  
 ※4 「国の研究機関等における研究者の流動性向上に関する実態調査(平成18年度)」(平成19年7月、文部科学省)、平成17年度実績人数  
 ※5 「ポストドクター進路動向8機関調査」(平成19年11月、文部科学省)を基に算出した推計値。ポストドクター等総数に「転職・転出者」の割合を乗じた概数。  
 ※6 「民間企業の研究活動に関する調査報告」(平成19年10月、文部科学省)  
 ※7 「ポストドクター進路動向8機関調査」(平成19年11月、文部科学省)を基に算出した推計値。大学等(国内)、公的研究機関(国内)、企業等(国内)については、それぞれ国内の大学研究者(大学・短大・高専・大学共同利用機関)として就職した者の割合、公的研究機関研究者として就職した者の割合、民間及びその他の研究・開発者として就職した者の割合をポストドクター等総数に乘じた概数。海外の機関については、同じく、国内以外の研究・開発者に就職した者の割合をポストドクター等総数に乘じた概数。その他の職業については、専門知識を要する職及びその他の職に就いた者の割合をポストドクター等総数に乘じた概数。  
 ※8 「ポストドクター進路動向8機関調査」(平成19年11月、文部科学省)を基に算出した推計値。他機関でポストドクターになった割合をポストドクター等総数に乘じた概数。  
 ※9 「学校基本調査報告書」(速報)(平成20年8月、文部科学省)

注)「ポストドクター進路動向8機関調査」は、「科学技術関係人材のキャリアパス多様化促進事業」に採択された8機関(北海道大学、東北大学、独立行政法人理化学研究所、早稲田大学、名古屋大学、大阪大学、山口大学、九州大学)に限定した調査であり、全ポストドクター等と比較すると、当該調査の対象者は、年齢は高めで、研究分野は理学系に偏っている。また、ポストドクター経験者本人ではなく、ポストドクターの指導者等(研究室の長、研究拠点のリーダー)に対して、所属していた者の進路を聞いた調査である。これらのことから、当該調査を用いて算出したデータはあくまで推計値であることに留意が必要。

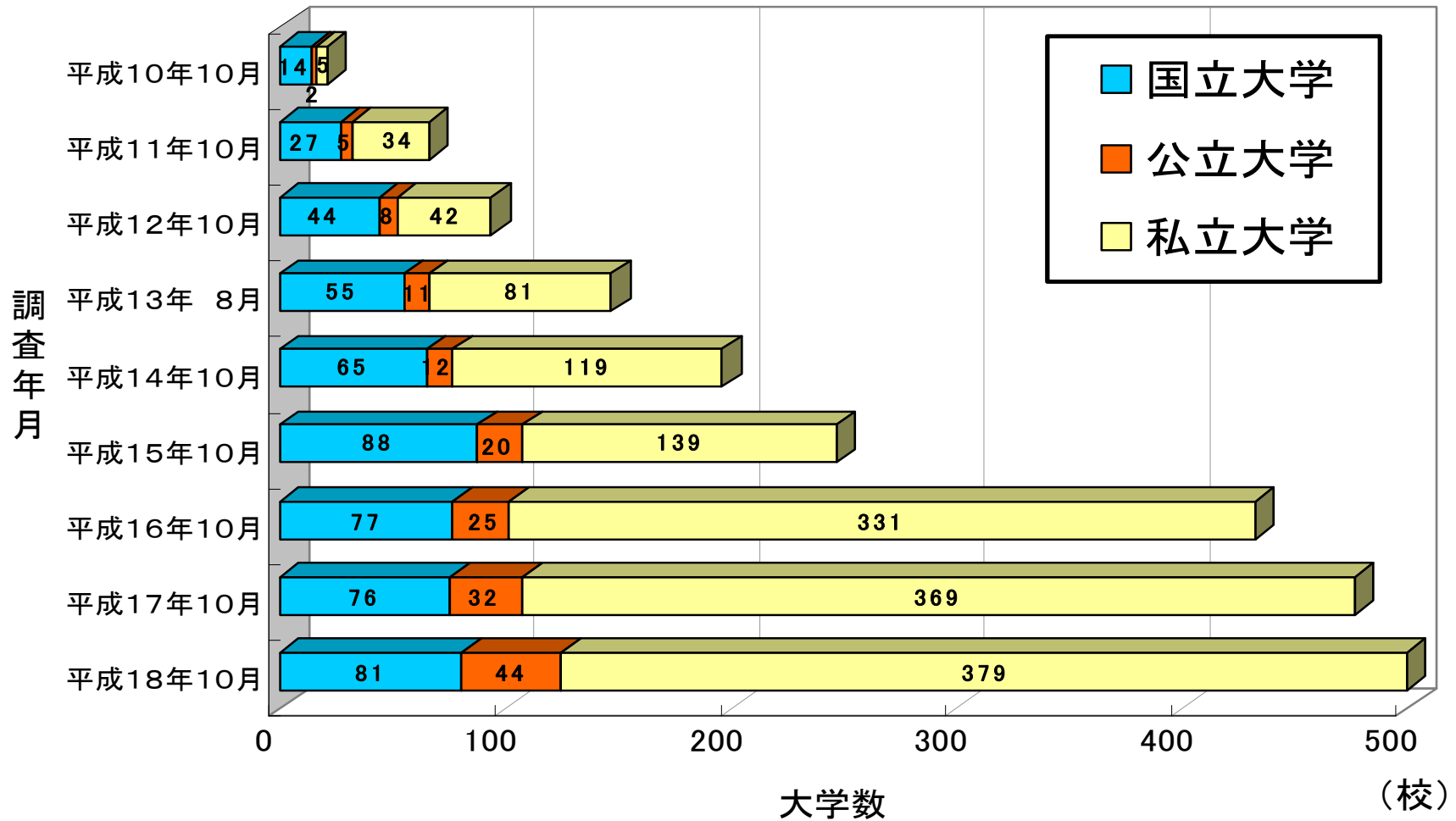
# 大学における若手教員の状況

○ 平成10年度から平成16年度において、大学教員の総数は約14,000人増えているが、37歳以下の若手教員は1,600人以上減少している。



## 大学における教員の任期制の導入状況（大学数）

◆国立大学93.1%、公立大学49.4%、私立大学66.7%、全体で67.7%と導入大学数は年々増加。

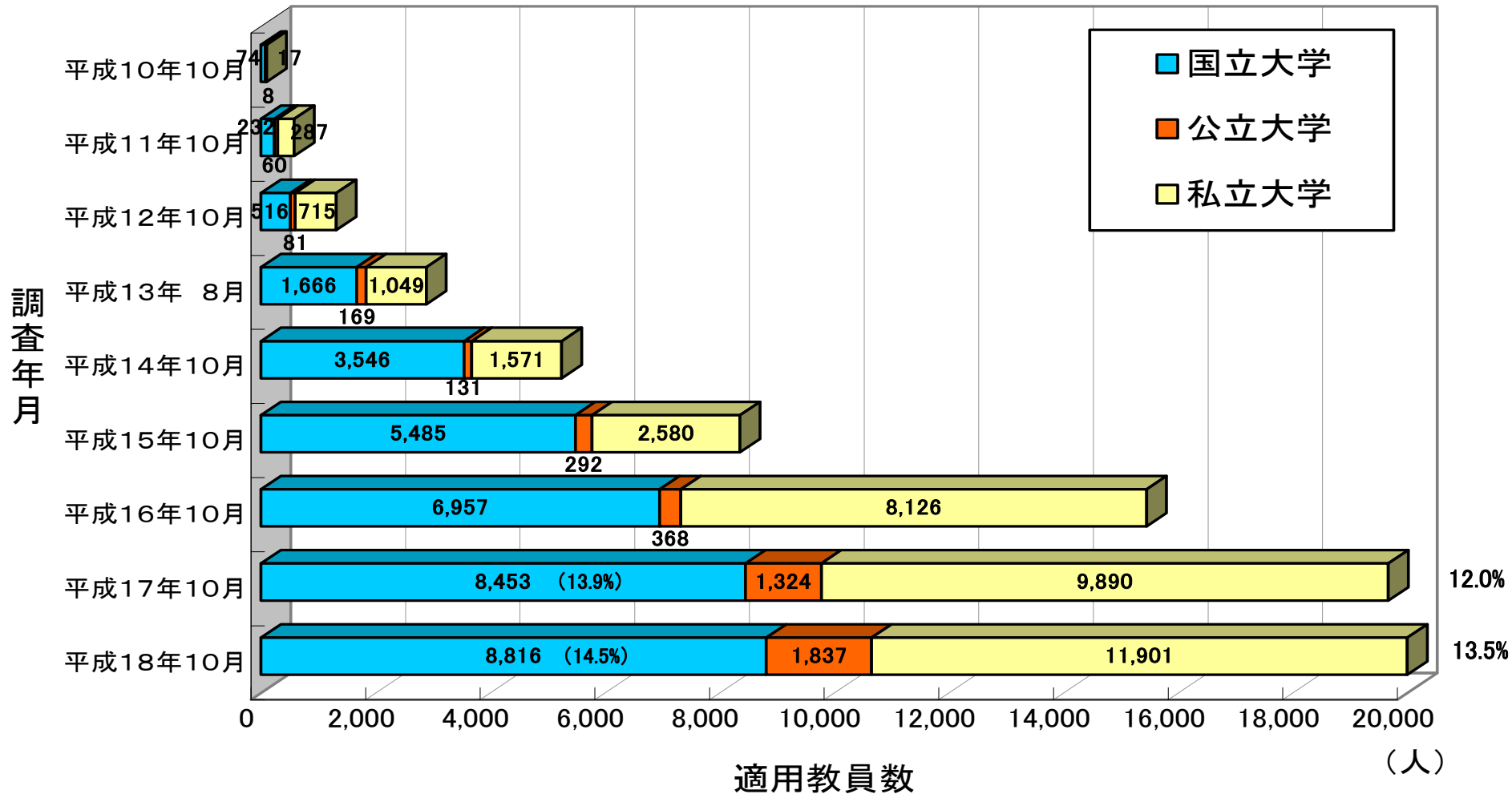


※ 平成16年10月の数値より、国立大学の法人化等に伴い、「大学の教員等の任期に関する法律」に基づくことなく、期間の定めのある労働契約を締結して雇用した場合を含めている。

（文部科学省調べ）

# 大学における教員の任期制の導入状況（適用教員数）

◆大学の本務教員数約168,000人に対する適用教員の割合は、約13.5%と極めて少ない。



※グラフ右端の数値は全教員に占める任期付教員の割合、( )は国立大学における全教員に占める任期付教員の割合。

※平成16年10月の数値より、国立大学の法人化等に伴い、「大学の教員等の任期に関する法律」に基づくことなく、期間の定めのある労働契約を締結して雇用した場合を含めている。

(文部科学省調べ)

# 平成18年度における任期制の状況

任期を付して任用している教員(教授、助教授、講師、助手(非常勤教員を除く))がいる大学 (大学数)

国立	公立	私立	計
81 ( 93.1 %)	43 ( 56.6 %)	371 ( 65.3 %)	495 ( 67.7 %)

任期を付して任用している教員数(非常勤教員を除く) (人数)

	国立	公立	私立	計
教授	1,839	571	3,198	5,608
助教授	1,781	515	1,204	3,500
講師	966	121	2,373	3,460
助手	4,230	630	5,126	9,986
計	8,816	1,837	11,901	22,554

H18年度に新たに任期を付して任用した教員数(非常勤教員を除く) (人数)

	国立	公立	私立	計
教授	224	65	645	934
助教授	311	58	247	616
講師	182	41	714	937
助手	1,361	223	1,566	3,150
計	2,078	387	3,172	5,637