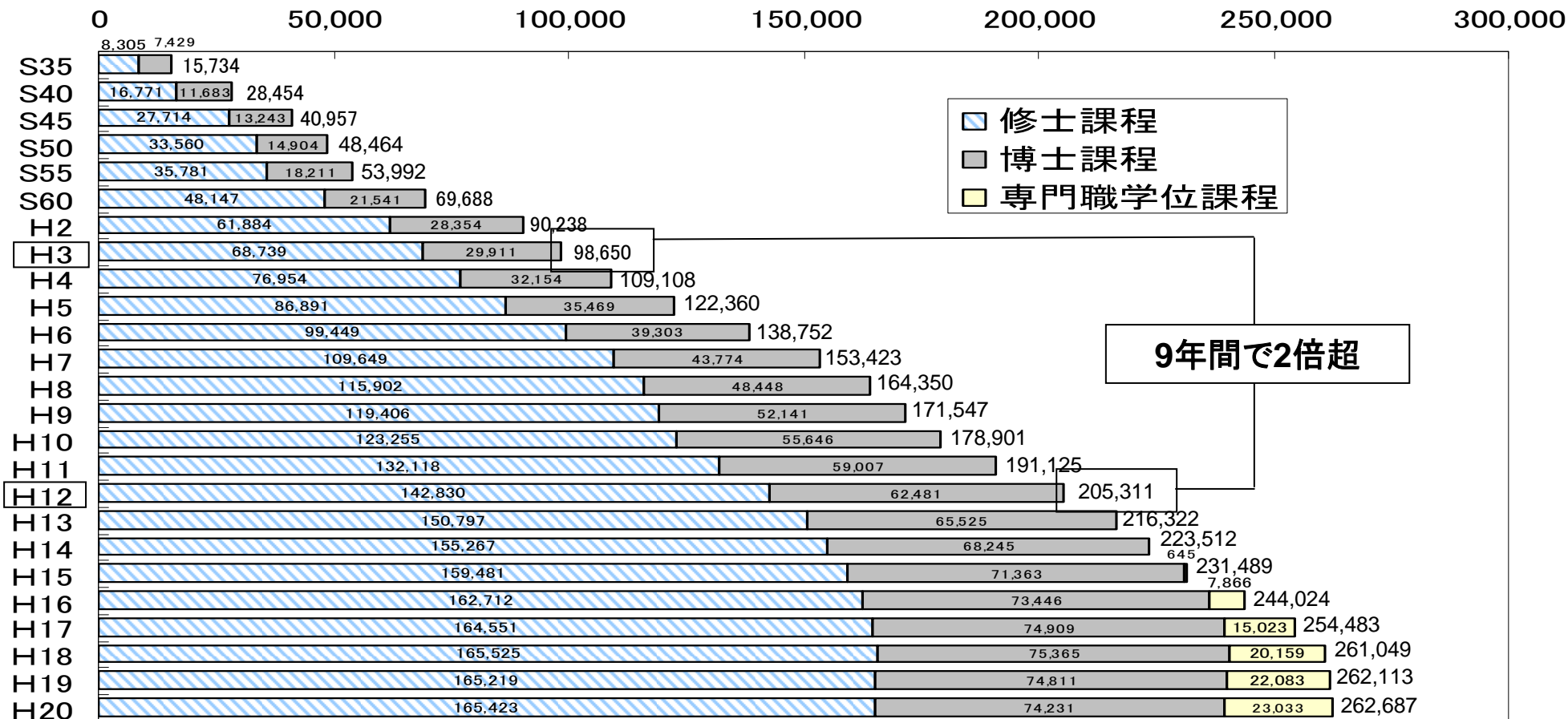


学校基本調査速報(平成20年度) 一審議課題2における関係データ

大学院在学者数の推移

- 平成20年度現在、博士課程在学者数は、**74,231人**である
- 平成3年から平成12年までの9年間で、大学院在学者数は2倍超となっている

(各年度5月1日現在)



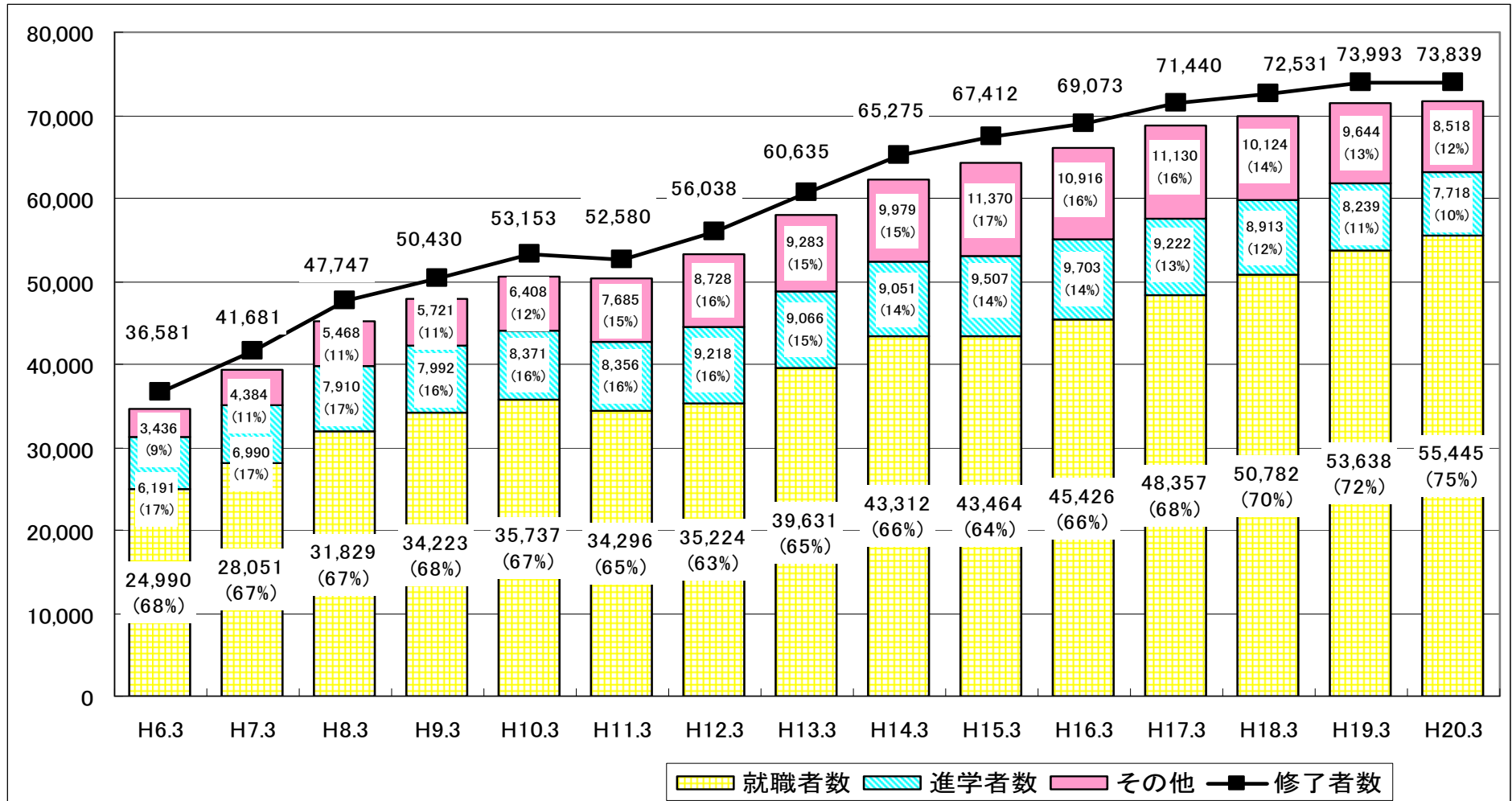
9年間で2倍超

「修士課程」: 修士課程、区分制博士課程(前期2年課程)及び5年一貫制博士課程(1,2年次)
 「博士課程」: 区分制博士課程(後期3年課程)、医歯獣医学の博士課程及び5年一貫制博士課程(3~5年次)
 通信教育を行う課程を除く

出典: 学校基本調査(平成20年度は速報値)

大学院（修士課程）の修了者数等の推移

○ 修士課程の修了者数は平成19年までは年々増加、平成20年では73,839人となっている

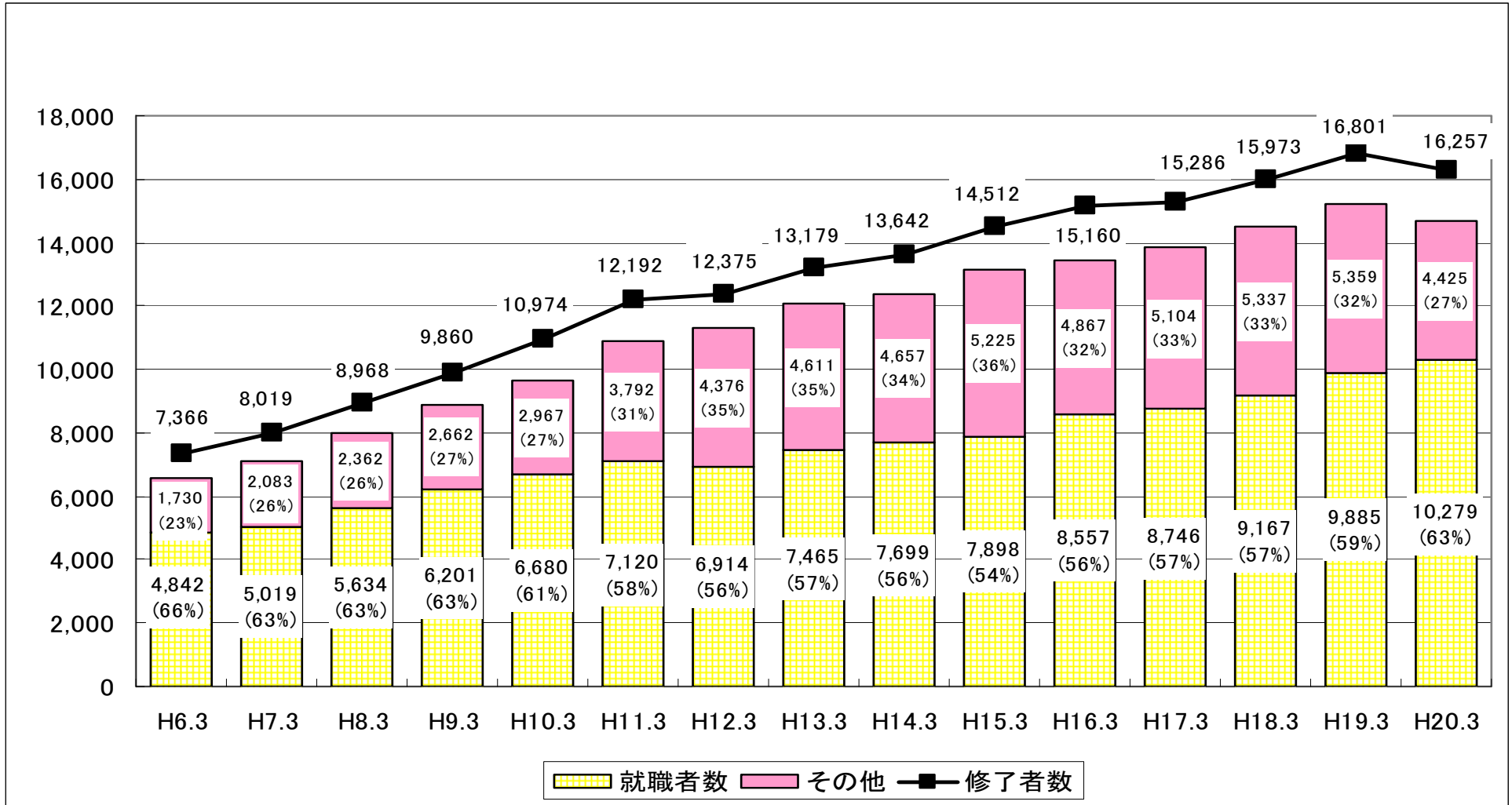


(注)・「その他」は、学校基本調査における区分「専修学校・外国の学校等入学者」、「一時的な仕事に就いた者」等
 ・「進学者」のうち、就職している者については「就職者」として算出

出典：学校基本調査（平成20年度は速報値）

大学院（博士課程）の修了者数等の推移

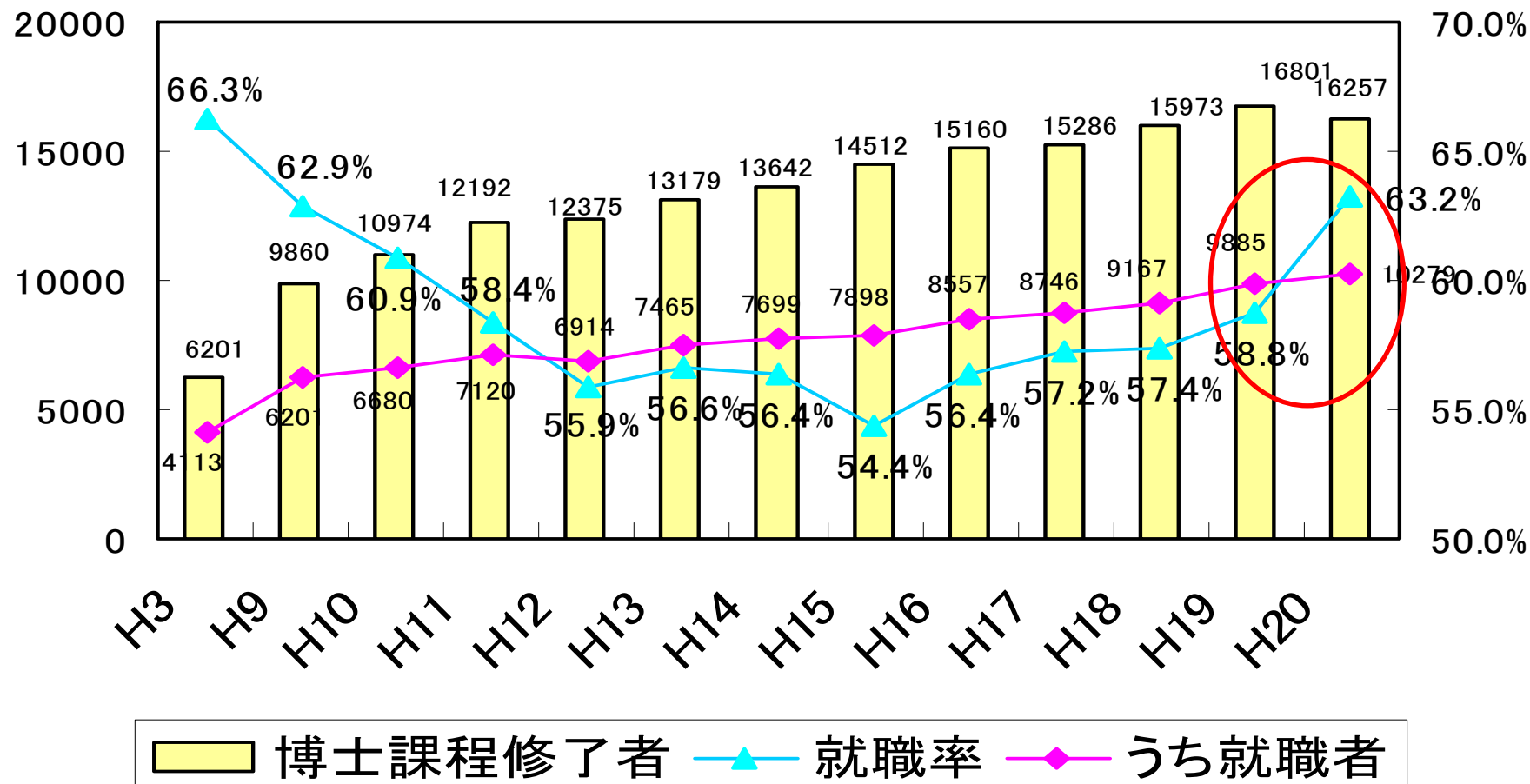
○ 博士課程の修了者数は平成19年までは年々増加、平成20年では16,257人となっている



(注)・その他は、学校基本調査における区分「臨床研修医(予定者を含む)」、「専修学校・外国の学校等入学者」、「一時的な仕事に就いた者」、「大学院等への進学者」等
 ・博士課程修了者には、所定の単位を修得し、学位を取得せずに満期退学した者を含む

博士課程修了者数及び就職者数の推移（全体）

- 博士課程修了者は年々増加傾向にある。
- 博士課程修了後の就職者の割合は**6割程度**で推移している。
- 平成20年度速報値では、**就職率が大幅に上昇**。



(注) 博士課程修了者には、所定の単位を修得し、学位を取得せずに満期退学した者を含む

博士課程修了者等の進路状況（平成20年度データ）

区分	進路別 修了者等	進学者	就 職 者							左記以外 の者	死亡・不 詳の者
			専 門 的 ・ 技 術 的 職 業				そ の 他				
			研究者	技術者	教 員	その他					
合 計	16,257	146	10,279	9,482	2,458	1,802	2,554	2,668	797	4,279	1,553
人 文 科 学	1,359	10	419	359	24	5	274	56	60	589	341
社 会 科 学	1,238	24	526	367	46	10	290	21	159	444	244
理 学	1,606	26	986	898	427	295	142	34	88	483	111
工 学	3,628	12	2,508	2,294	775	1,050	438	31	214	885	223
農 学	1,065	3	692	627	375	117	107	28	65	339	31
保 健	5,062	49	3,895	3,839	465	113	854	2,407	56	855	263
家 政	59	1	38	37	13	0	19	5	1	16	4
教 育	356	0	182	167	14	1	129	23	15	117	57
芸 術	150	0	22	21	0	2	16	3	1	95	33
そ の 他	1,734	21	1,011	873	319	209	285	60	138	456	246

(注)1 「修了者等」には、所定の年限以上在学し所定の単位を取得したが、学位を取得せず退学した者(いわゆる満期退学者)を含む。

出典：学校基本調査(平成20年度速報値)

2 「左記以外の者」には、専修学校・外国の学校等入学者、一時的な仕事に就いた者、臨床研修医(予定者を含む)などが含まれる。

3 進学者であり、かつ就職をしている者については就職者として算出している。

4 「教員」には大学教員が含まれる。「研究者」には、企業の研究者など、大学以外で研究している者が含まれる。

＜参考＞ 博士課程修了者等の進路状況（平成19年度データ）

区分	進路別 修了者等		進学者	就 職 者							左記以外 の 者	死亡・不 詳の者
				専 門 的 ・ 技 術 的 職 業				そ の 他				
	うち学位取得者	研究者		技術者	教 員	そ の 他						
合 計	16,801	(12,586)	117	9,885	9,196	2,249	1,493	2,545	2,909	689	5,242	1,557
人 文	1,271	(515)	16	419	352	36	2	266	48	67	584	252
社 会	1,272	(664)	19	525	367	45	5	286	31	158	496	232
理 学	1,687	(1,387)	31	909	836	424	213	168	31	73	613	134
工 学	3,719	(3,090)	14	2,198	2,045	663	943	399	40	153	1,230	277
農 学	1,121	(947)	1	589	556	332	74	121	29	33	466	65
保 健	5,389	(4,439)	16	4,164	4,089	464	70	891	2,664	75	952	257
家 政	76	(58)	0	35	34	1	1	29	3	1	37	4
教 育	362	(179)	0	182	168	10	2	140	16	14	115	65
芸 術	154	(105)	2	18	17	0	1	13	3	1	104	30
そ の 他	1,750	(1,202)	18	846	732	274	182	232	44	114	645	241

(注) 1 「修了者等」には、所定の年限以上在学し所定の単位を取得したが、学位を取得せず退学

出典：学校基本調査（平成19年度）

した者（いわゆる満期退学者）を含む。

2 「左記以外の者」には、専修学校・外国の学校等入学者、一時的な仕事に就いた者、臨床研修医（予定者を含む）などが含まれる。

3 進学者であり、かつ就職をしている者については就職者として算出している。

4 「教員」には大学教員が含まれる。「研究者」には、企業の研究者など、大学以外で研究している者が含まれる。