



独立行政法人日本学術振興会

平成24年度財務諸表等【案】について

- 文部科学大臣への提出前であり、取扱いにはご注意願います。
- 単位未満を四捨五入しており、合計において一致しない場合があります。

平成25年6月24日

独立行政法人日本学術振興会



平成24年度財務諸表(法人単位)

平成24年度財務諸表等について

(1) 貸借対照表

(単位:百万円)

借 方						貸 方					
	平成20 年度末	平成21 年度末	平成22 年度末	平成23年 度末	平成24年 度末		平成20 年度末	平成21 年度末	平成22 年度末	平成23年 度末	平成24年 度末
資産	8,385	145,852	111,051	129,944	118,506	負債	6,871	144,234	109,244	127,924	116,169
流動資産	7,582	145,059	110,287	126,110	112,048	流動負債	5,994	50,277	54,537	76,256	88,400
固定資産	803	794	764	3,835	6,458	固定負債	877	93,957	54,706	51,668	27,769
						純資産	1,513	1,619	1,807	2,020	2,337
						資本金	1,064	1,064	1,064	1,064	1,064
						基本金	2	2	2	2	2
						資本 剰余金	△222	△248	△362	△368	△453
						利益剰 余金・繰 越欠損金	671	801	1,105	1,323	1,725
資産合計	8,385	145,852	111,051	129,944	118,506	負債・純資 産合計	8,385	145,852	111,051	129,944	118,506

平成24年度財務諸表等について

(2) 損益計算書

(単位:百万円)

借 方						貸 方					
	平成20 年度	平成21 年度	平成22 年度	平成23 年度	平成24 年 度		平成20 年度	平成21 年度	平成22 年度	平成23 年度	平成24 年 度
経常費用	154,697	174,187	214,420	273,085	271,286	経常収益	155,289	174,318	214,793	273,304	271,799
臨時損失	-	1	70	1	110	臨時利益	-	-	-	-	-
法人税、 住民税等	0	0	0	0	0	前中期目標 期間繰越積 立金取崩額	79	-	-	-	-
計	154,697	174,188	214,490	273,086	271,397	計	155,368	174,318	214,793	273,304	271,799
当期総利 益・当期 総損失	671	131	303	218	403						

平成24年度財務諸表等について

(3) キャッシュ・フロー計算書

(単位:百万円)

項 目	金 額
業務活動によるキャッシュ・フロー	△6,486
投資活動によるキャッシュ・フロー	14,924
資金期末残高	77,430

(4) 利益処分案(一般勘定のみ)

(単位:百万円)

項 目	金 額
当期未処分利益	403
うち積立金	403

(5) 行政サービス実施コスト計算書

(単位:百万円)

項 目	金 額
行政サービス実施コスト	271,005

平成24年度財務諸表等について

(6) 決算報告書

(単位:百万円)

区分	予算額	決算額	差額
収入			
運営費交付金	29,229	29,167	62
国庫補助金収入	230,844	234,320	△3,476
事業収入	220	307	△87
受託事業収入等	521	445	75
計	260,813	264,239	△3,425
支出			
一般管理費	1,159	1,087	72
事業費	28,807	28,457	350
科学研究費補助事業費	113,286	113,742	△456
最先端研究開発戦略的強化費補助事業費	10,050	12,784	△2,734
若手研究者戦略的海外派遣事業費補助事業費	2,050	2,050	0
その他の補助金(一般勘定)事業費	298	191	107
先端研究助成事業費	35,785	36,796	△1,011
研究者海外派遣事業費	1,552	1,552	0
学術研究助成事業費	78,304	74,435	3,869
受託事業費等	532	452	80
計	271,823	271,546	277



平成24年度財務諸表（一般勘定）

平成24年度財務諸表等について

(1) 貸借対照表

(単位:百万円)

借 方						貸 方					
	平成20 年度末	平成21 年度末	平成22年 度末	平成23年 度末	平成24年 度末		平成20 年度末	平成21 年度末	平成22年 度末	平成23年 度末	平成24年 度末
資産	8,385	6,769	11,994	15,118	11,770	負債	6,871	5,150	10,187	13,098	9,432
流動資産	7,582	5,975	11,230	14,283	11,012	流動負債	5,994	4,278	9,186	12,160	8,514
固定資産	803	794	764	835	758	固定負債	877	872	1,001	938	918
						純資産	1,513	1,619	1,807	2,020	2,337
						資本金	1,064	1,064	1,064	1,064	1,064
						基本金	2	2	2	2	2
						資本 剰余金	△222	△248	△362	△368	△453
						利益剰 余金・繰 越欠損金	671	801	1,105	1,323	1,725
資産合計	8,385	6,769	11,994	15,118	11,770	負債・純資 産合計	8,385	6,769	11,994	15,118	11,770

平成24年度財務諸表等について

(2) 損益計算書

(単位:百万円)

借 方						貸 方					
	平成20 年度	平成21 年度	平成22 年度	平成23 年度	平成24 年 度		平成20 年度	平成21 年度	平成22 年度	平成23 年度	平成24 年 度
経常費用	154,697	155,512	174,013	203,111	157,854	経常収益	155,289	155,643	174,386	203,330	158,367
臨時損失	-	1	70	1	110	臨時利益	-	-	-	-	-
法人税、 住民税等	0	0	0	0	0	前中期目 標期間繰 越積立金 取崩額	79	-	-	-	-
計	154,697	155,513	174,083	203,112	157,964	計	155,368	155,643	174,386	203,330	158,367
当期総利 益・当期 総損失	671	131	303	218	403						

平成24年度財務諸表等について

(3) キャッシュ・フロー計算書

(単位:百万円)

項 目	金 額
業務活動によるキャッシュ・フロー	1,712
投資活動によるキャッシュ・フロー	△176
資金期末残高	6,491

(4) 利益処分案

(単位:百万円)

項 目	金 額
当期未処分利益	403
うち積立金	403

(5) 行政サービス実施コスト計算書

(単位:百万円)


項 目	金 額
行政サービス実施コスト	157,808

平成24年度財務諸表等について

(6) 決算報告書

(単位: 百万円)

区分	予算額	決算額	差額
収入			
運営費交付金	29,229	29,167	62
国庫補助金収入	125,684	129,164	△3,481
事業収入	38	72	△34
受託事業収入等	521	445	76
計	155,471	158,849	△3,377
支出			
一般管理費	460	439	21
事業費	28,807	28,457	350
科学研究費補助事業費	113,286	113,742	△456
最先端研究開発戦略的強化費補助事業費	10,050	12,784	△2,734
若手研究者戦略的海外派遣事業費補助事業費	2,050	2,050	0
その他の補助金事業費	298	191	107
受託事業費等	532	452	80
計	155,483	158,114	△2,631



平成24年度財務諸表 (学術研究助成業務勘定)

平成24年度財務諸表等について

(1) 貸借対照表

(単位:百万円)

借 方						貸 方					
	平成20 年度末	平成21 年度末	平成22 年度末	平成23 年度末	平成24 年 度末		平成20 年度末	平成21 年度末	平成22 年度末	平成23 年度末	平成24 年 度末
資産	0	0	0	44,275	74,501	負債	0	0	0	44,275	74,501
流動資産	0	0	0	44,275	68,801	流動負債	0	0	0	26,718	47,651
固定資産	0	0	0	0	5,700	固定負債	0	0	0	17,557	26,851
						純資産	0	0	0	0	0
						資本金	0	0	0	0	0
						基本金	0	0	0	0	0
						資本 剰余金	0	0	0	0	0
						利益剰 余金・繰 越欠損金	0	0	0	0	0
資産合計	0	0	0	44,275	74,501	負債・純資 産合計	0	0	0	44,275	74,501

平成24年度財務諸表等について

(2) 損益計算書

(単位:百万円)

借 方						貸 方					
	平成20年度	平成21年度	平成22年度	平成23年度	平成24年度		平成20年度	平成21年度	平成22年度	平成23年度	平成24年度
経常費用	0	0	0	41,294	74,940	経常収益	0	0	0	41,294	74,940
臨時損失	0	0	0	0	0	臨時利益	0	0	0	0	0
法人税、住民税等	0	0	0	0	0	前中期目標 期間繰越積立 金取崩額	0	0	0	0	0
計	0	0	0	41,294	74,940	計	0	0	0	41,294	74,940
当期総利益・当期総損失	0	0	0	0	0						

平成24年度財務諸表等について

(3) キャッシュ・フロー計算書

(単位:百万円)

項 目	金 額
業務活動によるキャッシュ・フロー	30,238
投資活動によるキャッシュ・フロー	△18,700
資金期末残高	47,264

(4) 利益処分案

(単位:百万円)

項 目	金 額
当期未処分利益	0
うち積立金	0

(5) 行政サービス実施コスト計算書

(単位:百万円)


項 目	金 額
行政サービス実施コスト	74,799

平成24年度財務諸表等について

(6) 決算報告書

(単位:百万円)

区分	予算額	決算額	差額
収入			
国庫補助金収入	105,160	105,155	5
事業収入	107	141	△34
計	105,267	105,296	△29
支出			
一般管理費	509	504	5
学術研究助成事業費	78,304	74,435	3,869
計	78,813	74,940	3,874



平成24年度財務諸表 (先端研究助成業務勘定)

平成24年度財務諸表等について

(1) 貸借対照表

(単位:百万円)

借 方						貸 方					
	平成20 年度末	平成21 年度末	平成22 年度末	平成23 年度末	平成24 年度末		平成20 年度末	平成21 年度末	平成22 年度末	平成23 年度末	平成24 年度末
資産	0	134,318	95,072	68,701	31,859	負債	0	134,318	95,072	68,701	31,859
流動資産	0	134,318	95,072	65,701	31,859	流動負債	0	44,961	42,766	35,902	31,859
固定資産	0	0	0	3,000	0	固定負債	0	89,356	52,306	32,799	0
						純資産	0	0	0	0	0
						資本金	0	0	0	0	0
						基本金	0	0	0	0	0
						資本 剰余金	0	0	0	0	0
						利益剰 余金・繰 越欠損金	0	0	0	0	0
資産合計	0	134,318	95,072	68,701	31,859	負債・純資 産合計	0	134,318	95,072	68,701	31,859

平成24年度財務諸表等について

(2) 損益計算書

(単位:百万円)

借 方						貸 方					
	平成20 年度	平成21 年度	平成22 年度	平成23 年度	平成24 年度		平成20 年度	平成21 年度	平成22 年度	平成23 年度	平成24 年度
経常費用	0	15,838	39,671	26,595	36,927	経常収益	0	15,838	39,671	26,595	36,927
臨時損失	0	0	0	0	0	臨時利益	0	0	0	0	0
法人税、 住民税等	0	0	0	0	0	前中期目標 期間繰越積 立金取崩額	0	0	0	0	0
計	0	15,838	39,671	26,595	36,927	計	0	15,838	39,671	26,595	36,927
当期総利 益・当期総 損失	0	0	0	0	0						

平成24年度財務諸表等について

(3) キャッシュ・フロー計算書

(単位:百万円)

項 目	金 額
業務活動によるキャッシュ・フロー	△36,874
投資活動によるキャッシュ・フロー	33,800
資金期末残高	23,597

(4) 利益処分案

(単位:百万円)

項 目	金 額
当期未処分利益	0
うち積立金	0

(5) 行政サービス実施コスト計算書

(単位:百万円)


項 目	金 額
行政サービス実施コスト	36,836

平成24年度財務諸表等について

(6) 決算報告書

(単位:百万円)

区分	予算額	決算額	差額
収入			
事業収入	75	91	△ 15
計	75	91	△ 15
支出			
一般管理費	177	130	47
先端研究助成事業費	35,785	36,796	△ 1,011
計	35,962	36,926	△ 965



平成24年度財務諸表 (研究者海外派遣業務勘定)

平成24年度財務諸表等について

(1) 貸借対照表

(単位:百万円)

借 方						貸 方					
	平成20 年度末	平成21 年度末	平成22 年度末	平成23 年度末	平成24 年度末		平成20 年度末	平成21 年度末	平成22 年度末	平成23 年度末	平成24 年度末
資産	0	4,837	4,021	1,941	378	負債	0	4,837	4,021	1,941	378
流動資産	0	4,837	4,021	1,941	378	流動負債	0	1,108	2,621	1,568	378
固定資産	0	0	0	0	0	固定負債	0	3,729	1,400	373	0
						純資産	0	0	0	0	0
						資本金	0	0	0	0	0
						基本金	0	0	0	0	0
						資本 剰余金	0	0	0	0	0
						利益剰 余金・繰 越欠損金	0	0	0	0	0
資産合計	0	4,837	4,021	1,941	378	負債・純資 産合計	0	4,837	4,021	1,941	378

平成24年度財務諸表等について

(2) 損益計算書

(単位:百万円)

借 方						貸 方					
	平成20 年度	平成21 年度	平成22 年度	平成23 年度	平成24 年度		平成20 年度	平成21 年度	平成22 年度	平成23 年度	平成24 年度
経常費用	0	2,837	736	2,085	1,566	経常収益	0	2,837	736	2,085	1,566
臨時損失	0	0	0	0	0	臨時利益	0	0	0	0	0
法人税、 住民税等	0	0	0	0	0	前中期目標 期間繰越積 立金取崩額	0	0	0	0	0
計	0	2,837	736	2,085	1,566	計	0	2,837	736	2,085	1,566
当期総利 益・当期総 損失	0	0	0	0	0						

平成24年度財務諸表等について

(3) キャッシュ・フロー計算書

(単位:百万円)

項 目	金 額
業務活動によるキャッシュ・フロー	△1,563
投資活動によるキャッシュ・フロー	0
資金期末残高	78

(4) 利益処分案

(単位:百万円)

項 目	金 額
当期未処分利益	0
うち積立金	0

(5) 行政サービス実施コスト計算書

(単位:百万円)

項 目	金 額
行政サービス実施コスト	1,563

平成24年度財務諸表等について

(6) 決算報告書

(単位:百万円)

区分	予算額	決算額	差額
収入			
事業収入	0	4	△4
計	0	4	△4
支出			
一般管理費	13	14	△1
研究者海外派遣事業費	1,552	1,552	0
計	1,565	1,566	△1