

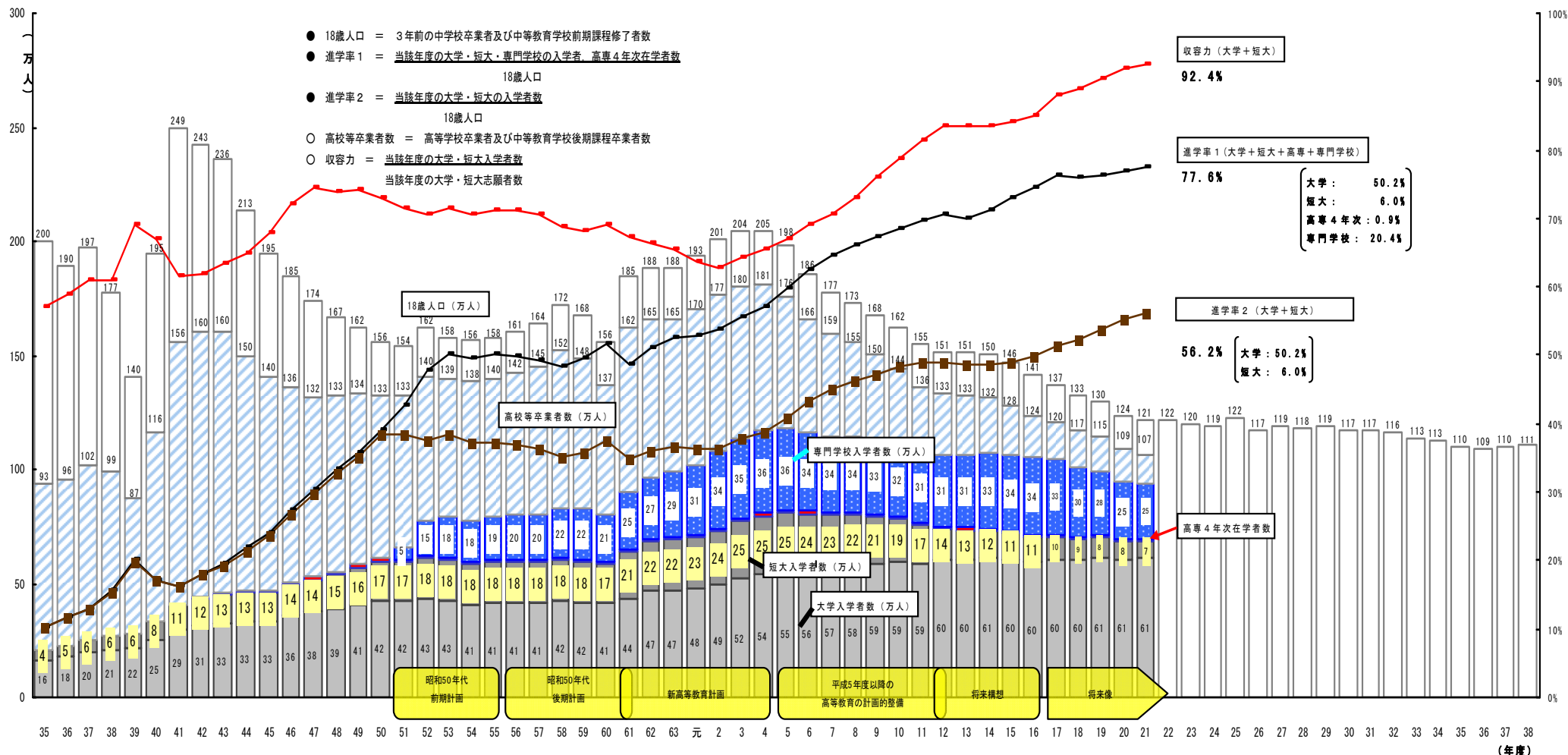
## 関連資料・データ

## 目次

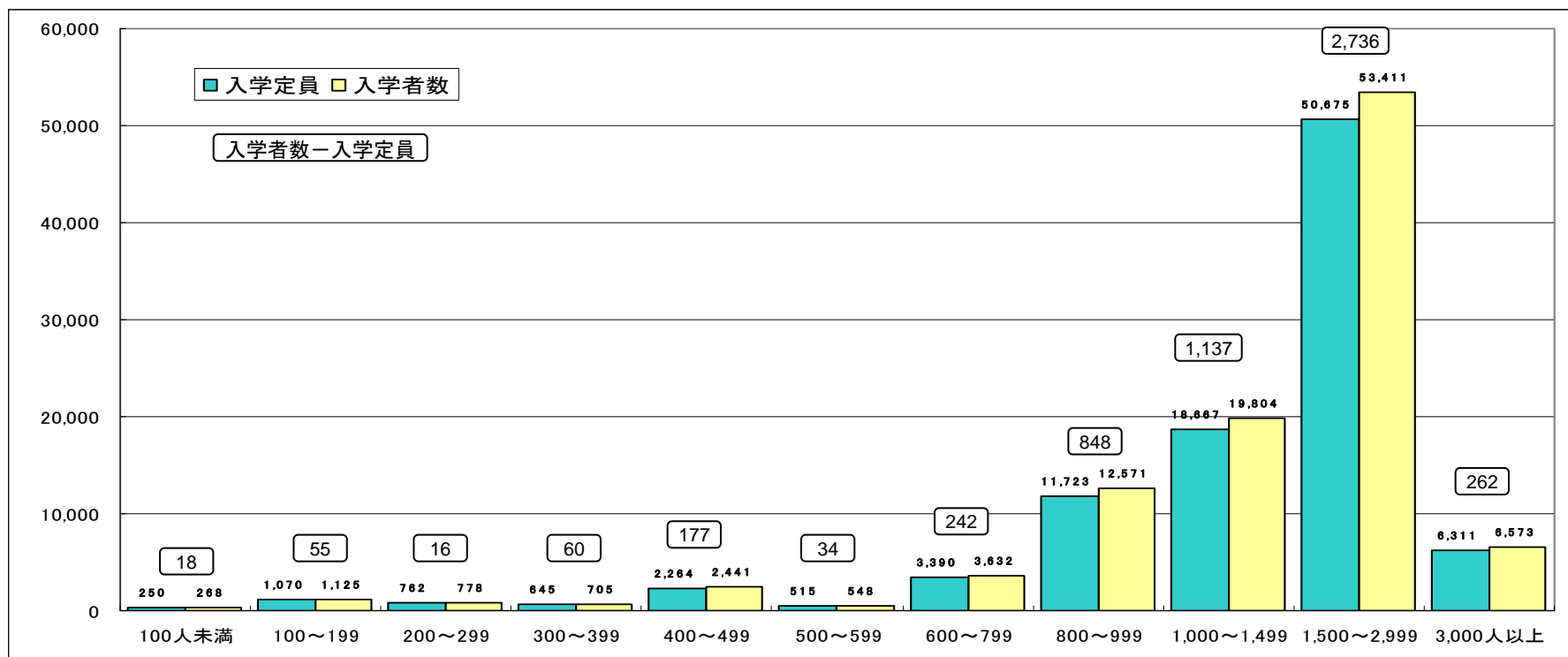
○18歳人口, 進学率の推移	1
○規模別の入学定員・入学者数等(平成21年度、設置者別)	2
○地域別の入学定員・入学者数等(平成21年度、設置者別)	6
○大学の再編・統合等の推移	10
○(参考)国立大学法人の組織及び業務全般の見直しについて	11
○(参考)各国の私立大学に対する経常的経費への助成制度について	12
○(参考)米国の「中等後教育総合データシステム」の概要	13
○(参考)韓国の大学の情報公開制度の概要	14

# 18歳人口，進学率の推移

平成21年度は、18歳人口・入学者数(大学・短大)ともに減少(大学の入学者数は約1,600人増加)。進学率・収容力ともに上昇して過去最高となった(大学・短大の進学率は56.2%，収容力は92.4%)。

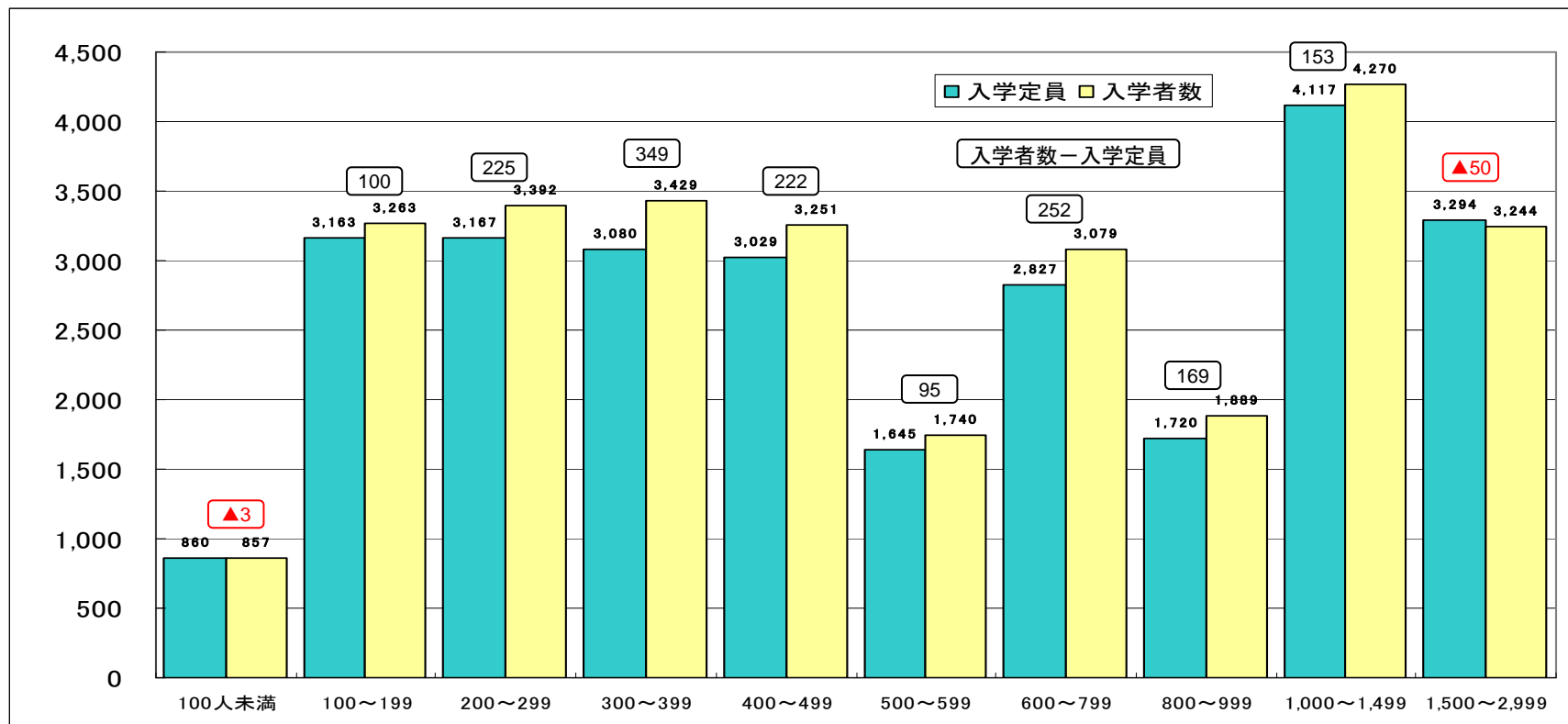


# 規模別の入学定員、入学者数等(平成21年度速報値, 国立大学)



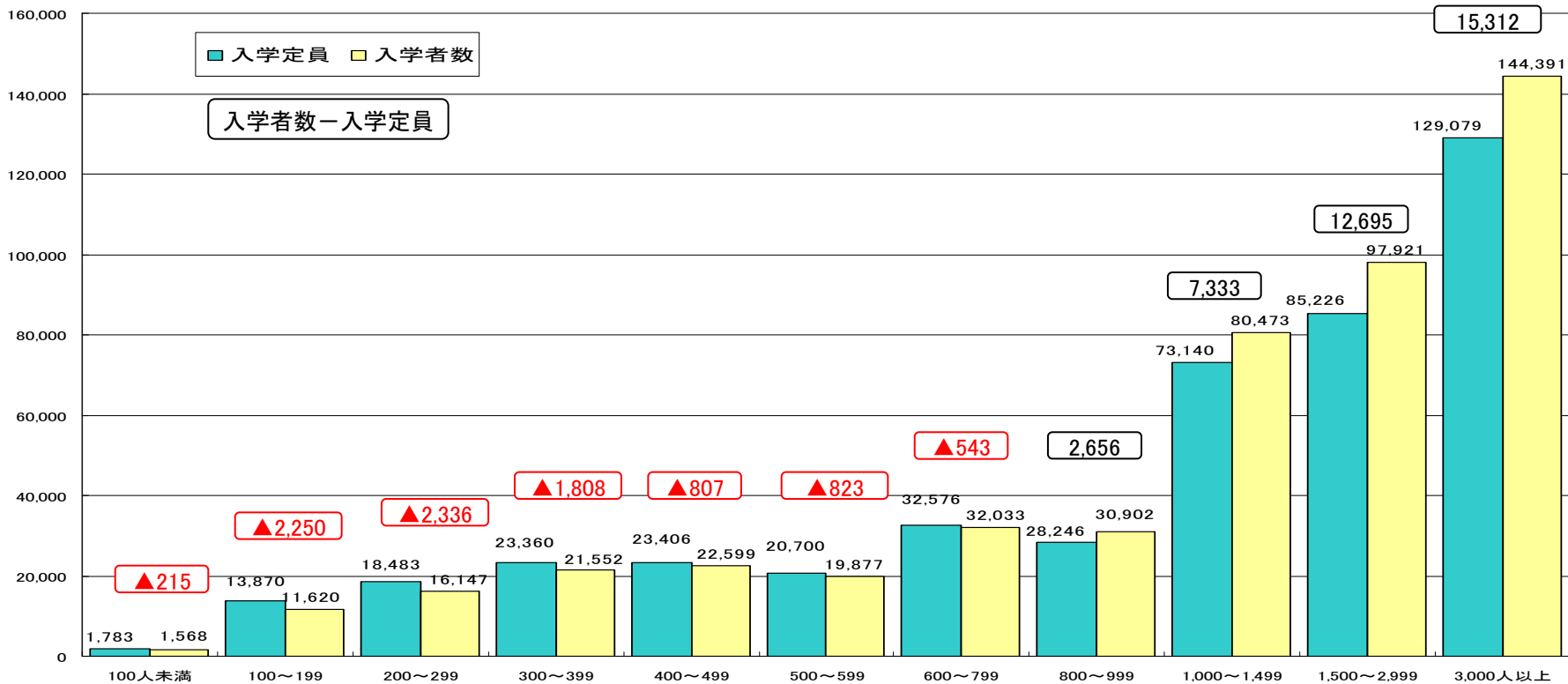
大学数	3	7	3	2	5	1	5	13	16	25	2	82
入学定員充足率	107.2%	105.1%	102.1%	109.3%	107.8%	106.6%	107.1%	107.2%	106.1%	105.4%	104.2%	105.8%
(前年度)	106.8%	104.8%	107.4%	110.1%	109.6%	107.6%	108.8%	107.5%	107.1%	106.2%	104.9%	106.7%
志願者割合	0.1%	1.1%	0.9%	0.5%	3.5%	0.4%	3.8%	12.8%	21.7%	48.3%	6.8%	100.0%
(前年度)	0.1%	1.2%	0.8%	0.5%	3.6%	0.4%	4.0%	12.7%	20.9%	49.0%	6.8%	100.0%
入学者数	268	1,125	778	705	2,441	548	3,632	12,571	19,804	53,411	6,573	101,856
入学者割合	0.3%	1.1%	0.8%	0.7%	2.4%	0.5%	3.6%	12.3%	19.4%	52.4%	6.5%	100.0%
前年度入学者数	267	1,090	808	710	2,481	554	3,688	12,578	19,911	53,652	6,606	102,345
(前年度)	0.3%	1.1%	0.8%	0.7%	2.4%	0.5%	3.6%	12.3%	19.5%	52.4%	6.5%	100.0%

# 規模別の入学定員、入学者数等(平成21年度速報値, 公立大学)



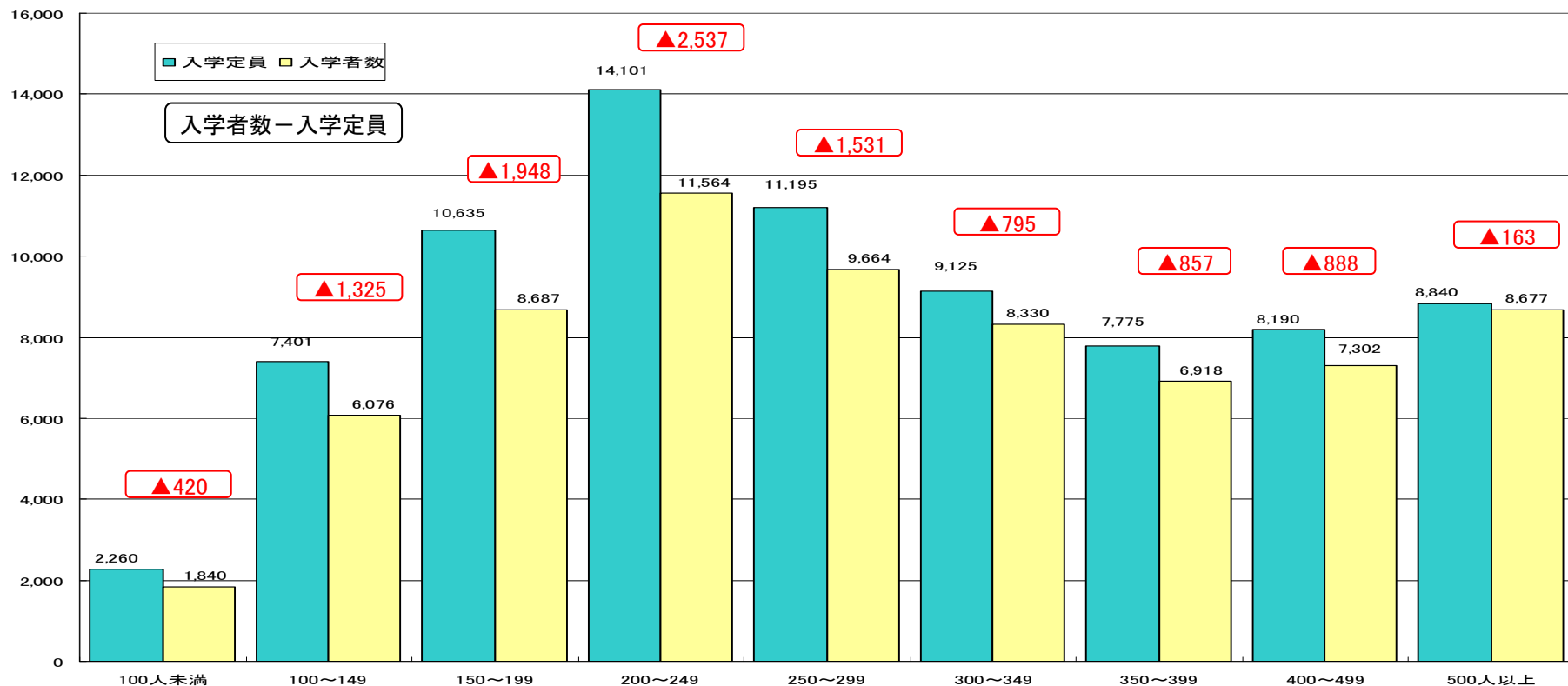
大学数	10	21	14	9	7	3	4	2	3	2	75
入学定員充足率	99.7%	103.2%	107.1%	111.3%	107.3%	105.8%	108.9%	109.8%	103.7%	98.5%	105.6%
(前年度)	105.5%	105.0%	100.8%	112.2%	108.7%	106.8%	105.0%	112.2%	109.6%	107.8%	107.6%
志願者割合	2.6%	10.2%	11.3%	13.7%	11.6%	5.6%	10.7%	7.1%	17.0%	10.3%	100.0%
(前年度)	2.6%	14.0%	7.4%	12.7%	9.2%	5.5%	10.9%	8.3%	23.2%	6.2%	100.0%
入学者数	857	3,263	3,392	3,429	3,251	1,740	3,079	1,889	4,270	3,244	28,414
入学者割合	3.0%	11.5%	11.9%	12.1%	11.4%	6.1%	10.8%	6.6%	15.0%	11.4%	100.0%
(前年度入学者数)	971	3,698	2,315	3,456	2,851	1,741	2,851	1,919	5,970	1,692	27,464
(前年度)	3.5%	13.5%	8.4%	12.6%	10.4%	6.3%	10.4%	7.0%	21.7%	6.2%	100.0%

# 規模別の入学定員、入学者数等(平成21年度, 私立大学)



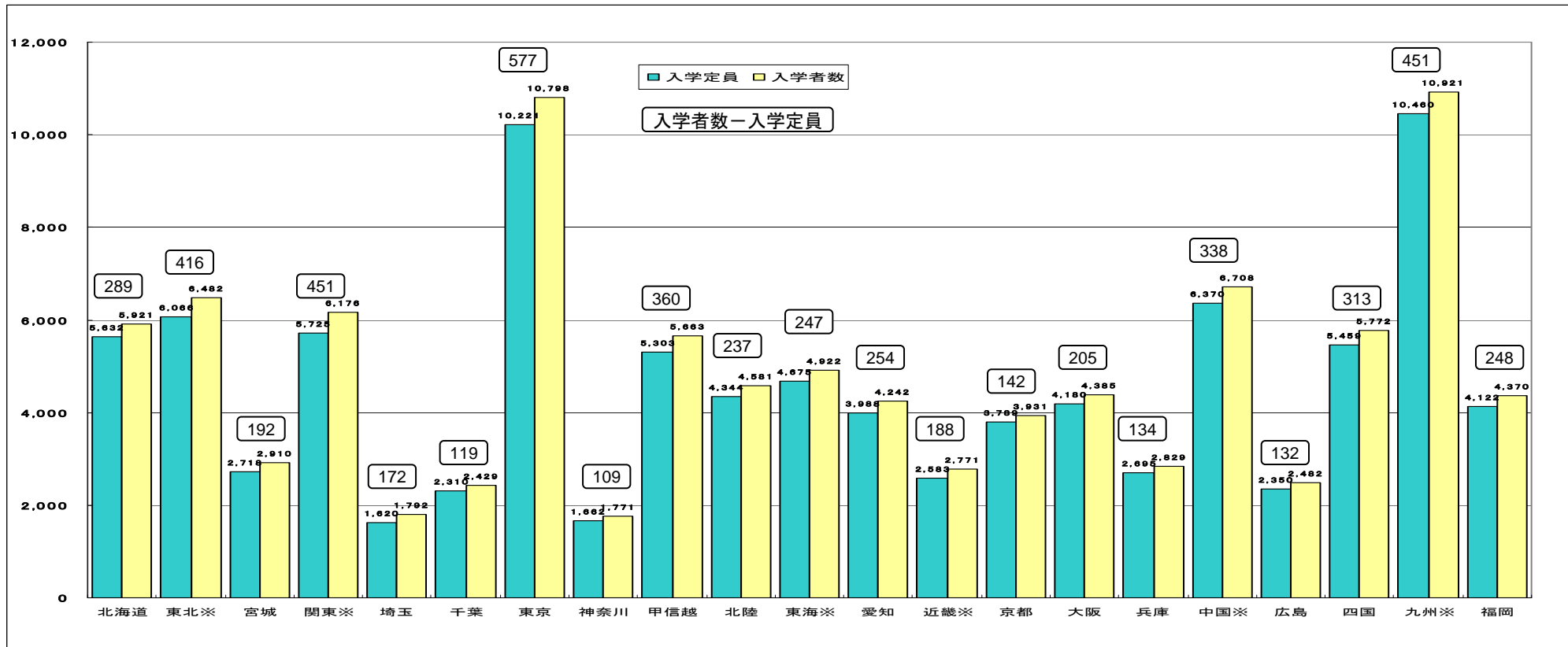
大学数	25	99	79	69	53	39	49	32	60	42	23	570
入学定員充足率	87.9%	83.8%	87.4%	92.3%	96.6%	96.0%	98.3%	109.4%	110.0%	114.9%	111.9%	106.5%
(前年度)	89.6%	81.9%	86.9%	91.4%	97.1%	94.2%	94.2%	110.3%	109.6%	115.5%	114.0%	106.6%
志願者割合	0.1%	1.5%	1.7%	2.2%	2.1%	2.1%	3.5%	4.6%	12.2%	21.1%	48.8%	100.0%
(前年度)	0.1%	1.6%	1.5%	2.4%	2.1%	2.2%	3.6%	4.9%	11.6%	20.5%	49.4%	100.0%
入学者数	1,568	11,620	16,147	21,552	22,599	19,877	32,033	30,902	80,473	97,921	144,391	479,083
入学者割合	0.3%	2.4%	3.4%	4.5%	4.7%	4.1%	6.7%	6.5%	16.8%	20.4%	30.1%	100.0%
(前年度入学者数)	1,385	11,707	14,976	22,038	21,972	19,127	34,564	33,108	76,270	97,723	145,130	478,000
(前年度割合)	0.3%	2.4%	3.1%	4.6%	4.6%	4.0%	7.2%	6.9%	16.0%	20.4%	30.4%	100.0%

# 規模別の入学定員、入学者数等(平成21年度, 私立短期大学)



大学数	35	66	65	66	42	29	21	19	13	356
入学定員充足率	81.4%	82.1%	81.7%	82.0%	86.3%	91.3%	89.0%	89.2%	98.2%	86.8%
(前年度)	85.6%	83.1%	86.3%	85.7%	86.2%	88.3%	90.1%	94.3%	88.0%	87.5%
志願者割合	2.8%	7.5%	10.9%	15.2%	12.6%	10.5%	11.8%	12.5%	16.2%	100.0%
(前年度)	2.8%	7.2%	9.3%	13.3%	14.2%	11.6%	11.3%	13.6%	16.8%	100.0%
入学者数	1,840	6,076	8,687	11,564	9,664	8,330	6,918	7,302	8,677	69,058
入学者割合	2.7%	8.8%	12.6%	16.7%	14.0%	12.1%	10.0%	10.6%	12.6%	100.0%
(前年度入学者数)	2,003	6,259	7,765	10,721	11,385	9,390	7,700	7,755	9,762	72,740
(前年度)	2.8%	8.6%	10.7%	14.7%	15.7%	12.9%	10.6%	10.7%	13.4%	100.0%

# 地域別の入学定員、入学者数等(平成21年度速報値, 国立大学)



大学数	7	5	2	5	1	1	11	1	5	3	4	4	5	3	2	2	4	1	5	8	3	82
入学定員充足率	105.1%	106.8%	107.1%	107.9%	110.6%	105.2%	105.6%	106.6%	106.8%	105.5%	105.3%	106.4%	107.3%	103.7%	104.9%	105.0%	105.2%	105.6%	105.7%	104.4%	106.0%	105.8%
(前年度)	108.4%	107.1%	106.4%	109.0%	107.9%	105.2%	106.7%	107.8%	107.8%	106.4%	106.7%	106.3%	108.3%	104.2%	106.4%	104.3%	107.1%	106.9%	105.4%	105.4%	106.4%	106.7%
志願者割合	5.6%	5.8%	2.3%	5.8%	1.9%	2.9%	13.0%	2.3%	5.4%	4.1%	5.8%	3.4%	3.2%	2.9%	4.4%	3.2%	6.5%	1.9%	5.7%	10.4%	3.7%	100%
(前年度)	5.6%	5.5%	2.3%	5.9%	2.0%	2.9%	13.4%	2.3%	5.1%	4.3%	5.5%	3.2%	3.1%	2.9%	4.4%	3.3%	6.0%	2.0%	5.5%	10.9%	3.8%	100%
入学者数	5,921	6,482	2,910	6,176	1,792	2,429	10,798	1,771	5,663	4,581	4,922	4,242	2,771	3,931	4,385	2,829	6,708	2,482	5,772	10,921	4,370	101,856
入学者割合	5.8%	6.4%	2.9%	6.1%	1.8%	2.4%	10.6%	1.7%	5.6%	4.5%	4.8%	4.2%	2.7%	3.9%	4.3%	2.8%	6.6%	2.4%	5.7%	10.7%	4.3%	100%
(前年度入学者数)	6,089	6,505	2,880	6,218	1,748	2,420	10,889	1,792	5,690	4,588	4,958	4,231	2,788	3,944	4,441	2,806	6,782	2,501	5,714	10,982	4,379	102,345
(前年度割合)	5.9%	6.4%	2.8%	6.1%	1.7%	2.4%	10.6%	1.8%	5.6%	4.5%	4.8%	4.1%	2.7%	3.9%	4.3%	2.7%	6.6%	2.4%	5.6%	10.7%	4.3%	100%

※東北は、青森、岩手、秋田、山形、福島県をいう。

関東は、茨城、栃木、群馬県をいう。

東海は、岐阜、静岡、三重県をいう。

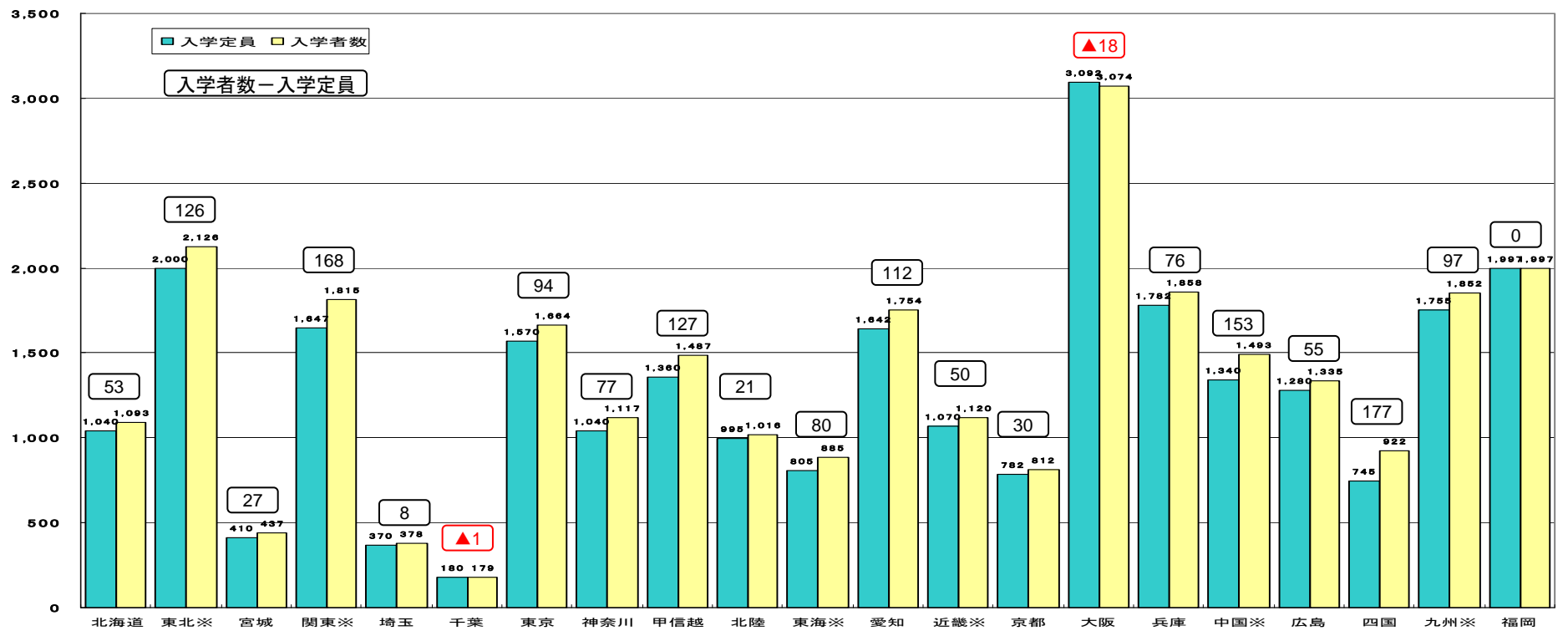
※近畿は、滋賀、奈良、和歌山県をいう。

中国は、鳥取、島根、岡山、山口県をいう。

九州は、佐賀、長崎、熊本、大分、宮崎、鹿児島、沖縄県をいう。



# 地域別の入学定員、入学者数等(平成21年度速報値, 公立大学)



大学数	5	8	1	5	1	1	1	2	5	5	4	3	4	3	2	3	4	3	4	7	4	75
入学定員充足率	105.1%	106.3%	106.6%	110.2%	102.2%	99.4%	106.0%	107.4%	109.3%	102.1%	109.9%	106.8%	104.7%	103.8%	99.4%	104.3%	111.4%	104.3%	123.8%	105.5%	100.0%	105.6%
(前年度)	104.3%	107.5%	110.0%	109.8%	121.1%	—	107.8%	113.0%	95.5%	106.0%	109.9%	108.8%	103.8%	104.3%	111.6%	107.7%	116.7%	106.1%	111.8%	97.3%	108.6%	107.6%
志願者割合	3.5%	6.8%	1.2%	7.1%	1.1%	0.4%	5.6%	3.0%	5.9%	4.0%	3.1%	5.7%	4.1%	2.2%	12.4%	6.5%	6.3%	4.5%	4.8%	5.6%	6.3%	100.0%
(前年度)	3.6%	6.3%	1.2%	8.4%	1.2%	0.0%	6.2%	3.7%	4.4%	3.6%	3.5%	6.3%	4.3%	2.4%	13.4%	7.2%	6.6%	4.6%	1.0%	5.9%	6.3%	100.0%
入学者数	1,093	2,126	437	1,815	378	179	1,664	1,117	1,487	1,016	885	1,754	1,120	812	3,074	1,858	1,493	1,335	922	1,852	1,997	28,414
入学者割合	3.8%	7.5%	1.5%	6.4%	1.3%	0.6%	5.9%	3.9%	5.2%	3.6%	3.1%	6.2%	3.9%	2.9%	10.8%	6.5%	5.3%	4.7%	3.2%	6.5%	7.0%	100.0%
(前年度入学者数)	1,080	2,144	451	1,786	448	0	1,692	1,164	1,070	954	885	1,752	1,095	808	3,180	1,930	1,564	1,342	408	1,707	2,004	27,464
(前年度割合)	3.9%	7.8%	1.6%	6.5%	1.6%	0.0%	6.2%	4.2%	3.9%	3.5%	3.2%	6.4%	4.0%	2.9%	11.6%	7.0%	5.7%	4.9%	1.5%	6.2%	7.3%	100.0%

※東北は、青森、岩手、秋田、山形、福島県をいう。

関東は、茨城、栃木、群馬県をいう。

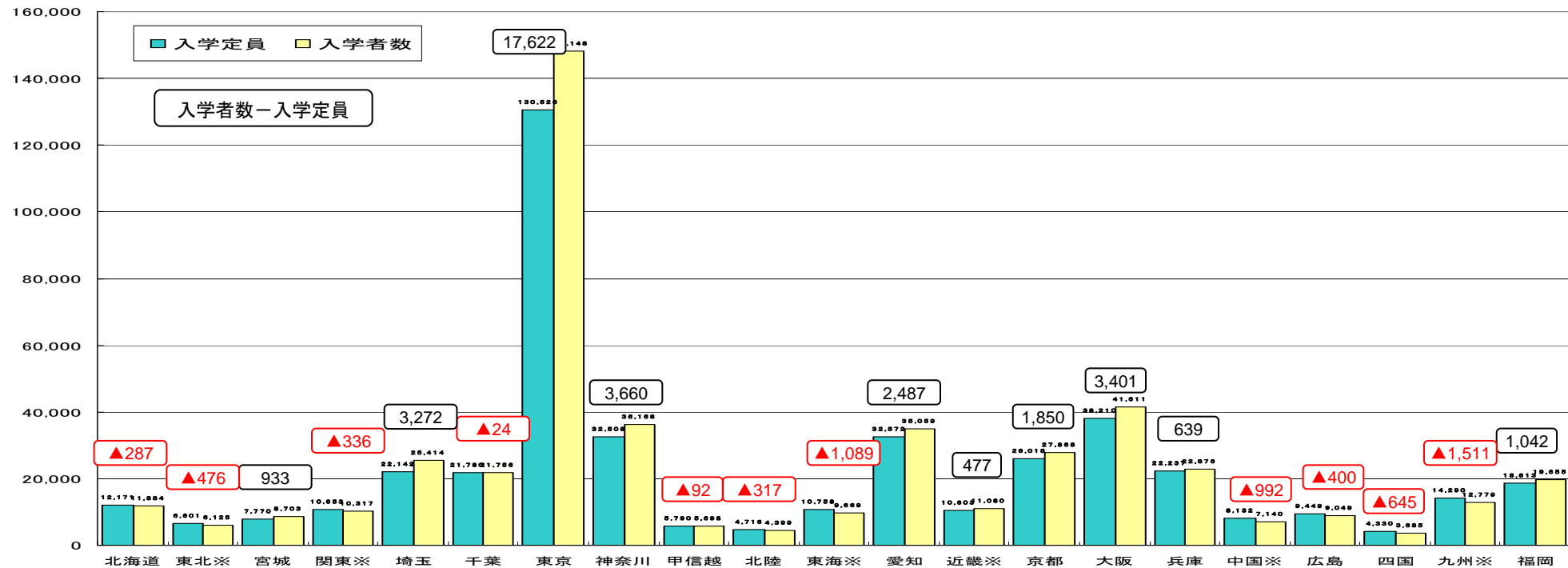
東海は、岐阜、静岡、三重県をいう。

※近畿は、滋賀、奈良、和歌山県をいう。

中国は、鳥取、島根、岡山、山口県をいう。

九州は、佐賀、長崎、熊本、大分、宮崎、鹿児島、沖縄県をいう。

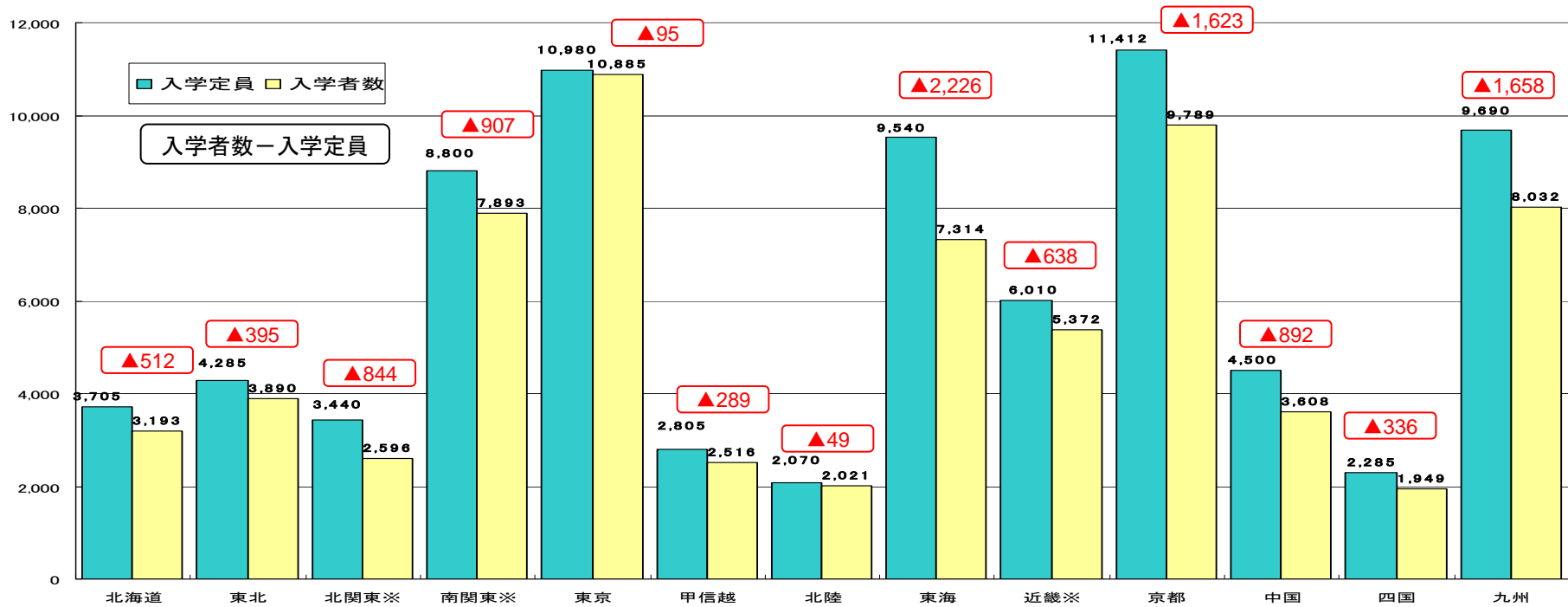
# 地域別の入学定員、入学者数等(平成21年度, 私立大学)



学部数	63	38	23	49	75	71	326	88	33	23	56	135	35	78	122	88	49	40	24	67	68	1551
大学数	23	20	11	22	26	26	108	22	21	11	24	42	11	24	47	33	22	15	7	29	26	570
入学定員充足率	97.6%	92.8%	112.0%	96.9%	114.8%	99.9%	113.5%	111.3%	98.4%	93.3%	89.9%	107.6%	104.5%	107.1%	108.9%	102.9%	87.8%	95.8%	85.1%	89.4%	105.6%	106.5%
(前年度)	94.9%	88.0%	114.3%	92.3%	111.4%	100.8%	115.8%	112.8%	94.3%	92.9%	87.1%	106.5%	106.7%	109.5%	108.5%	101.4%	81.5%	96.2%	82.8%	91.1%	105.4%	106.6%
志願者割合	1.1%	0.6%	0.9%	1.2%	4.0%	3.2%	41.6%	7.3%	0.4%	0.4%	0.9%	6.1%	3.2%	7.9%	9.8%	5.0%	0.6%	1.0%	0.4%	1.0%	3.3%	100.0%
(前年度)	1.2%	0.6%	0.9%	1.1%	3.9%	2.8%	41.8%	7.4%	0.4%	0.4%	0.9%	6.0%	3.4%	8.0%	9.8%	5.1%	0.6%	1.0%	0.4%	1.1%	3.2%	100.0%
入学者数	11,884	6,125	8,703	10,317	25,414	21,756	148,148	36,168	5,698	4,399	9,669	35,059	11,080	27,888	41,611	22,876	7,140	9,049	3,685	12,779	479,083	479,083
入学者割合	2.5%	1.3%	1.8%	2.2%	5.3%	4.5%	30.9%	7.5%	1.2%	0.9%	2.0%	7.3%	2.3%	5.8%	8.7%	4.8%	1.5%	1.9%	0.8%	2.7%	4.1%	100.0%
(前年度入学者数)	11,805	5,846	8,873	10,182	24,332	21,839	148,849	36,661	5,539	4,267	9,316	34,954	11,102	28,080	41,659	21,895	6,789	8,969	4,018	13,225	478,000	478,000
(前年度割合)	2.5%	1.2%	1.9%	2.1%	5.1%	4.6%	31.1%	7.7%	1.2%	0.9%	1.9%	7.3%	2.3%	5.9%	8.7%	4.6%	1.4%	1.9%	0.8%	2.8%	4.1%	100.0%

※東北は、青森、岩手、秋田、山形、福島県をいう。関東は、茨城、栃木、群馬県をいう。東海は、岐阜、静岡、三重県をいう。近畿は、滋賀、奈良、和歌山県をいう。中国は、鳥取、島根、岡山、山口県をいう。九州は、佐賀、長崎、熊本、大分、宮崎、鹿児島、沖縄県をいう。

# 地域別の入学定員、入学者数等(平成21年度, 私立短期大学)



学科数	40学科	46学科	33学科	64学科	87学科	27学科	21学科	82学科	59学科	84学科	51学科	29学科	98学科	721学科
大学数	18大学	24大学	20大学	40大学	45大学	15大学	10大学	40大学	28大学	44大学	20大学	11大学	41大学	356大学
入学定員充足率	86.2%	90.8%	75.5%	90.5%	97.3%	89.7%	97.6%	77.1%	89.3%	85.9%	80.2%	85.3%	82.9%	86.8%
(前年度)	86.6%	92.1%	77.0%	90.4%	96.9%	88.6%	98.3%	83.4%	82.2%	87.9%	80.3%	78.4%	85.5%	87.5%
志願者割合	4.3%	4.8%	2.8%	9.3%	19.8%	3.1%	2.6%	10.7%	10.4%	15.0%	4.8%	2.4%	9.9%	100.0%
(前年度)	4.1%	4.6%	3.0%	8.9%	20.0%	3.0%	2.7%	11.5%	9.5%	15.9%	4.8%	2.2%	9.7%	100.0%
入学者数	3,193	3,890	2,596	7,893	10,885	2,516	2,021	7,314	5,372	9,789	3,608	1,949	8,032	69,058
入学者割合	4.6%	5.6%	3.8%	11.4%	15.8%	3.6%	2.9%	10.6%	7.8%	14.2%	5.2%	2.8%	11.6%	100.0%
(前年度入学者数)	3,333	3,836	2,864	8,117	11,588	2,521	2,139	8,136	5,402	10,455	3,789	1,992	8,568	72,740
(前年度割合)	4.6%	5.3%	3.9%	11.2%	15.9%	3.5%	2.9%	11.2%	7.4%	14.4%	5.2%	2.7%	11.8%	100.0%

※北関東は、茨城、栃木、群馬県をいう。南関東は、埼玉、千葉、神奈川県をいう。近畿は、滋賀、兵庫、奈良、和歌山県をいう。

# 大学の再編・統合等の推移

平成13年度以降、大学の再編統合を通じて、経営基盤の強化を図った例がある。国立大学:29校→14校、公立大学:18校→7校、私立大学:9校→4校。

	国立大学	公立大学	私立大学	(参考)募集停止
H14	4→2 図書館情報大学が筑波大学へ統合 山梨大学と山梨医科大学が統合、山梨大学設置		2→1 大阪国際女子大学が大阪国際大学へ統合	
15	20→10 神戸商船大学が神戸大学へ統合 九州芸術工科大学が九州大学へ統合 東京商船大学と東京水産大学を統合、東京海洋大学設置 福井大学と福井医科大学を統合、福井大学設置 島根大学と島根医科大学を統合、島根大学設置 香川大学と香川医科大学を統合、香川大学設置 高知大学と高知医科大学を統合、高知大学設置 佐賀大学と佐賀医科大学を統合、佐賀大学設置 大分大学と大分医科大学を統合、大分大学設置 宮崎大学と宮崎医科大学を統合、宮崎大学設置			
16		3→1 神戸商科大学、姫路工業大学、兵庫県立看護大学を統合し、兵庫県立大学を設置		
17	3→1 富山大学、富山医科薬科大学、高岡短期大学が統合し、富山大学を設置	11→4 県立広島女子大学、広島県立大学、広島県立保健福祉大学を統合、県立広島大学設置 東京都立大学、東京都立科学技術大学、東京都立保健科学大学を統合、首都大学東京設置 大阪女子大学、大阪府立大学、大阪府立看護大学を統合、大阪府立大学設置 山梨県立看護大学と山梨県立女子短期大学を統合、山梨県立大学設置		
18				
19	2→1 大阪外国語大学が大阪大学へ統合			東和大学が学生募集停止
20		2→1 長崎県立大学と県立長崎シーボルト大学を統合、長崎県立大学設置	5→2 北海道東海大学と九州東海大学が、東海大学へ統合 共立薬科大学が慶應義塾大学へ統合	
21		2→1 愛知県立大学と愛知県立看護大学を統合、愛知県立大学設置	2→1 聖和大学が関西学院大学へ統合	LCA大学院大学が学生募集停止 日本伝統医療科学大学院大学が学生募集停止
計	29→14 H13年度末 99大学 H21.4.23現在 86大学(△13大学) (再編統合以外で、1大学を設置)	18→7 H13年度末 74大学 H21.4.23現在 77大学(+3大学) (再編統合以外で、13大学を設置)	9→4 H13年度末 498大学 H21.4.23現在 598大学(+100大学) (再編統合以外で、107大学を設置)	H22には神戸ファッション造形大学、三重中京大学、愛知新城大谷大学、聖トマス大学、LEC東京リーガルマインド大学が募集停止

# (参考) 国立大学法人の組織及び業務全般の見直しについて

第2期(平成22～27年度)中期目標・中期計画の作成に当たって、文部科学大臣は、大学院博士課程、法科大学院、教員養成学部等の組織の見直しを検討するよう、各国立大学法人に求めている。

国立大学法人は、文部科学大臣が示す組織及び業務全般の見直し内容を踏まえ、次期中期目標・中期計画の素案等を作成する。

## 「国立大学法人等の組織及び業務全般の見直しについて」(平成21年6月5日 文部科学大臣通知)に示された主な見直し内容

見直し内容は、全ての国立大学法人を対象として、一般的に見直すべき点を示しており、各法人の状況に応じて該当する内容は異なる。

見直しの基本的な方向性	第2期中期目標・計画は、大学の機能別分化を進めるため、各法人の特性を踏まえるとともに、目標の達成状況が事後的に検証可能となるよう具体的な取組内容を可能な限り定量的に明らかにすること等が必要。 また、法人を取り巻く状況の変化に対応し、新たな課題に留意した組織及び業務全体の見直しが必要。
組織の見直し	博士(後期)課程、法科大学院、教員養成系学部、附置研究所等の入学定員や組織等の見直しに努める。 また、学内の様々な体制整備に際しては、責任ある教育研究体制の維持・形成に努める。
業務全般の見直し	(1) 教育研究等の質の向上 教育研究内容の自主的な見直し、教養教育の改善、社会貢献・地域貢献の推進、国際化の推進、教育研究資源の有効活用、学生支援機能の充実・強化、附属病院・附属学校・附置研究所の機能の充実・強化に努める。 (2) 業務運営の改善等 法人のガバナンスの充実、財務内容の改善、効果的・効率的な法人運営の推進、国民への情報提供の改善、法令遵守体制の充実に努める。
制度改正等の措置	国立大学法人運営費交付金算定ルールの見直し、組織・業務全般の見直し内容の中期目標・中期計画への反映の確保

# (参考)各国の私立大学に対する経常的経費への助成制度について

	日本	アメリカ	イギリス	フランス	ドイツ	韓国
大学数	752校 (内訳) 国立11% 私立79% 公立10%	2,579校 (内訳) 州立25% 私立75%	169校 (内訳) 国立99% 私立1%	94校 (内訳) 国立86% 私立14%	376校 (内訳) 州立82% 私立18%	186校 (内訳) 国立18% 私立81% 公立1%
学生数 (学部・大学院のみ)	学部252万人 (内訳) 国立18% 私立77% 公立5% 大学院26万人 (内訳) 国立58% 私立36% 公立6%	学部848万人 (内訳) 州立65% 私立35% 大学院252万人 (内訳) 州立52% 私立48% <small>パートタイムを含む</small>	学部180万人 (内訳) 国立100% 私立0.0003% 大学院56万人 (内訳) 国立100% 私立0.0004% <small>パートタイムを含む</small>	学部88万人 大学院52万人 (内訳) 国立98% 私立2%	(内訳) 学部199万人 私立3% 州立97%	学部191万人 (内訳) 国立21% 私立78% 公立1% 大学院29万人 (内訳) 国立58% 私立36% 公立6%
学部進学率	49%	64%	57%	41%	37%	58%
私立大学に対する経常的経費への助成制度	「私立学校振興助成法」に基づく「私立大学等経常費補助金」(国の補助金)	州によって異なる 【ニューヨーク州の場合】 「ニューヨーク州教育法」に基づく「ハンディ支援法」(州の補助金、学位授与数に基づいて補助金額を算定)	なし	なし	州によって異なる	なし
助成金額	約3,200億円 (2009年度予算額)	助成金額: 約4,600万ドル(2007年度)	—	—	—	—
各大学の経常的経費への助成割合	平均11%(2009年度) ※法律では「二分の一以内を補助することができる」と規定	各大学の経常的経費への助成割合:推計で1%未満	—	—	—	—

日本は2008年、アメリカは2005年、イギリスは2006年、フランスは2005年、ドイツは2005年、韓国は2006年の統計を主に使用  
 (文部科学省「教育指標の国際比較」、OECD「図表で見る教育」、各国の統計資料等を基に作成。表中の数値は、四捨五入により合計が一致しないことがある)  
 なお、18歳人口は、日本124万、アメリカ412万、イギリス79万、フランス79万、ドイツ96万、韓国60万。  
 学部・大学院への入学者に占める25歳以上の者の割合は、日本2.7%、アメリカ20%、イギリス21%、ドイツ14%、韓国9%(フランスは不明。日本は「社会人入学学生数」を使用)

# (参考)米国の「中等後教育総合データシステム」の概要

米国では、全米の大学等をデータ収集の対象とした包括的なデータベースシステム「中等後教育総合データシステム」(Integrated Postsecondary Education Data System 略称IPEDS <http://www.nces.ed.gov/ipeds>)が構築、運用されている。

なお、連邦政府の奨学金プログラム等に申請する大学等は、IPEDSへのデータ提出が実質上義務づけられている(データ提出がなければ申請できない)。

IPEDSの主な調査データ内容

領域	主な調査データ内容	
機関特性	<ul style="list-style-type: none"> <li>機関名、住所、電話番号、URL</li> <li>提供する教育の種類(学術、障害教育、等)、ミッションステートメント</li> <li>設置者、授与する学位レベル、学年歴。</li> </ul>	<ul style="list-style-type: none"> <li>入学要件(学習歴、SAT、ACT等のテストの得点、等)</li> <li>学生の資金負担(授業料、部屋・食事、書籍・雑貨、その他支出、等)</li> </ul>
修了	<ul style="list-style-type: none"> <li>学位レベル別の修了者数データ(学生の属性、学問分野別)</li> </ul>	
12ヶ月の在籍者数	<ul style="list-style-type: none"> <li>在籍者数</li> <li>授業時間数</li> </ul>	<ul style="list-style-type: none"> <li>フルタイム換算の在学者数</li> </ul>
人的資源	<ul style="list-style-type: none"> <li>教員の職位ごとの被雇用者数(分野、役職、任期等の別)</li> <li>スタッフの被雇用者数(フルタイム、パートタイム)</li> </ul>	<ul style="list-style-type: none"> <li>給与(フルタイム教員のみ)</li> </ul>
在籍者	<ul style="list-style-type: none"> <li>教育コース、プログラム毎の在籍者数</li> <li>学生の年齢</li> <li>学生の居住地、高校卒業状況(新入生のみ)</li> </ul>	<ul style="list-style-type: none"> <li>地域の進学対象年齢人口</li> <li>学生教員比率を計算するための、それぞれの母数</li> </ul>
財務	<ul style="list-style-type: none"> <li>資金源ごとの収入(授業料、政府補助、契約、寄付など)</li> <li>活動ごとの支出(教育、研究、学術的支援、機関支援など)</li> </ul>	<ul style="list-style-type: none"> <li>施設・負債</li> <li>基金</li> </ul>
学生への資金援助	<ul style="list-style-type: none"> <li>種類ごとの資金援助を受けた学生の数</li> </ul>	<ul style="list-style-type: none"> <li>種類ごとの受領額の平均</li> </ul>
卒業率	<ul style="list-style-type: none"> <li>フルタイム学生の入学者数</li> <li>標準修了年限の1.5倍以内で卒業した者の数</li> </ul>	<ul style="list-style-type: none"> <li>他の機関に移った者の数</li> </ul>
2009年春追加データ	<ul style="list-style-type: none"> <li>障害者サービスに登録した学生の割合</li> </ul>	<ul style="list-style-type: none"> <li>標準修了年限の1倍、1.5倍、2倍での卒業率</li> </ul>

# (参考) 韓国の大学の情報公開制度の概要

韓国では、「教育関連機関の情報公開に関する特例法」(2007年5月制定・施行)及び同施行令(2008年11月制定・施行)により、全ての学校に対して主要情報の公開を義務づけた。公開すべき情報として高等教育機関については13領域46～51項目が規定されており、各大学等のウェブサイトを通じての公開と、公開情報の教育科学情報部への提出が義務づけられている。また、2008年12月開設のポータルサイト「全国大学情報」(www.academyinfo.go.kr)において公開情報の検索・閲覧が可能となっている。

### 高等教育機関が公開すべき情報の内容

領 域	項 目	公開機関
学則等、管理運営に関する規定	・学則 ・学則以外の学事運営に関する各種規定	大 学 大 学
カリキュラム編成及び運営等に関する事項	・カリキュラム編成及び評価の基準 ・成績評価の結果(成績の分布)	大 学 大 学
学生の選抜方法及び日程に関する事項	・入学(編入学)選抜の施行計画 ・募集要項(編入学を含む)	大 学 大 学
定員充足率、在学生数等、学生の現況に関する事項	・類型別の入学選抜結果 ・機会均衡の選抜結果 ・新入生の充足率 ・学生の充足率(編入学を含む) ・在籍学生 ・外国人学生 ・中途退学者 ・学士学位専攻深化課程(注:専門大学を卒業し1年以上職に就いた者が対象の1・2年制の学士授与課程)の学生数	大 学 大 学 大 学 大 学 大 学 大 学 大 学 大 学 大 学 専門大学
卒業後の進学及び就職状況等、学生の進路に関する事項	・卒業生数 ・卒業生の進学状況 ・卒業生の就職状況	大 学 大 学 大 学
本務教員の現況に関する事項	・教員全体に対する本務教員の現況 ・本務教員1人当たりの学生数 ・本務教員の確保率 ・本務教員のうち企業勤務経験者の割合 ・外国人本務教員の状況	大 学 大 学 大 学 大 学 大 学 大 学
本務教員の研究成果に関する事項	・国内外の学術誌における論文の掲載実績 ・著書・訳書の実績	大 学 大 学
予算・決算の内訳等、大学及び法人の会計に関する事項	・一般会計の予算・決算 ・期成会計(注:学校納付金のうち国庫を経由せず学校の歳入となる「期成会費」を財源とし、施設整備費等に充当)の予算・決算 ・発展基金(注:外部資金による基金)の予算・決算 ・予算・決算(合算財務諸表) ・法人会計の予算・決算 ・校費会計(注:法人会計のうち学校ごとの内訳)の予算・決算 ・積立金 ・寄付金 ・産学協力事業の会計 ・登録金(注:学校納付金)	国公立大学 国公立大学          私立大学 私立大学 私立大学 私立大学 私立大学 私立大学 私立大学 私立大学 大 学 大 学

領 域	項 目	公開機関
「高等教育法」第 60 条から第 62 条までの是正命令等(注:設置基準違反に対する是正命令等)に関する事項	・違反内容及び措置の結果	大 学
大学の発展計画及び特性化計画	・大学の発展計画及び特性化計画	大 学
教員の研究や学生に対する教育及び産学協力の現況	・研究費の獲得実績 ・教員の担当講義の現況 ・奨学金受給の現況 ・海外の大学との交流の現況 ・企業と連携したカリキュラムの開設状況 ・技術移転による収入及び契約実績 ・特許出願及び登録実績	大 学 大 学 大 学 大 学 大 学 大 学 大 学 大 学
図書館及び研究に対する支援の現況	・蔵書の現況 ・図書館予算 ・研究施設の現況	大 学 大 学 大 学
その他、教育条件及び大学運営状況等の情報に関する事項	・定款 ・法人役員 ・校地確保の状況 ・校舎・施設確保の状況 ・寄宿舎の収容状況 ・収益用基本財産の確保状況 ・職員数 ・財政支援事業の獲得実績 ・「高等教育法」第 11 条の 2 に基づく大学評価(注:大学の自己評価)の結果	私立大学 私立大学 大 学 大 学 大 学 大 学 私立大学 大 学 大 学 大 学

「公開機関」のうち、「大学」は、4年制の大学、2～3年制の「専門大学」(日本の短期大学に相当)と、学校以外(各種学校、生涯学習施設等)で学位を授与することができる高等教育を実施する教育機関を指す。

(「教育科学技術部報道資料 2008年8月7日付」を元に作成)