

教員免許更新制の 最近の状況について

教員免許更新制の概要

教員として必要な資質能力が保持されるよう、定期的に最新の知識技能を身に付けることで、教員が自信と誇りを持って教壇に立ち、社会の尊敬と信頼を得ることが目的。

教員免許更新制の導入：平成21年4月1日

1. 免許状の有効期間の更新

- (1) 普通免許状及び特別免許状に10年の有効期間を定める。
- (2) 都道府県教育委員会は、以下の者から申請があった場合に、その免許状の有効期間の更新をすることができる。
 - ① 文部科学大臣の認定を受けた30時間以上の免許状更新講習の課程を修了した者
 - ② 免許状更新講習の受講を免除される者
 - 教員を指導する立場にある者
 - 優秀教員表彰者※知識技能が不十分な者は不可
- (3) 現職教員にも同様の制度を適用する。
 - 旧免許状(平成21年3月31日以前に授与された免許状)には有効期間は定められない。
 - 旧免許状を有する教育職員等は、免許状更新講習を修了確認期限までに修了しなかった場合、その者の免許状は効力を失う。
 - 受講対象者は、毎年約85,000～89,000人程度

2. 免許状更新講習

- (1) 免許状更新講習を開設できる者
大学、指定養成機関、都道府県等の教育委員会、独立行政法人・公益法人など
- (2) 免許状更新講習の内容
 - ① 教職についての省察並びに子どもの変化、教育政策の動向及び学校の内外における連携協力についての理解に関する事項(12時間以上)
 - ② 教科指導、生徒指導その他教育の充実に関する事項(18時間以上)

3. 実施のための取組

- 平成23年度予算において、へき地等で講習を開設する大学への補助など、大学における教員の現職教育への支援等を行うための経費として約1億4千万円を計上

教員免許更新制の対象となる教員について

- 対象となる学校種 : 国公立の幼稚園、小学校、中学校、高等学校、中等教育学校、特別支援学校
- 対象となる現職教員の数(校長・教頭等は対象外) : 約90万人
- 修了確認申請期限 : 35歳、45歳、55歳となる年度の1月31日
講習受講期間 : 修了確認申請期限までの2年間
(→修了確認が受けられない場合は、免許状が年度末に失効)

● グループ別の受講期間

	対象者	講習受講期間
第1グループ	平成22年度末に35、45、55歳	平成21年4月～平成23年1月
第2グループ	平成23年度末に35、45、55歳	平成22年2月～平成24年1月
第3グループ	平成24年度末に35、45、55歳	平成23年2月～平成25年1月
第4グループ	平成25年度末に35、45、55歳	平成24年2月～平成26年1月
第5グループ	平成26年度末に35、45、55歳	平成25年2月～平成27年1月
第6グループ	平成27年度末に35、45、55歳	平成26年2月～平成28年1月
第7グループ	平成28年度末に35、45、55歳	平成27年2月～平成29年1月
第8グループ	平成29年度末に35、45、55歳	平成28年2月～平成30年1月
第9グループ	平成30年度末に35、45、55歳	平成29年2月～平成31年1月
第10グループ	平成31年度末に35、45、55歳	平成30年2月～平成32年1月

● 各グループの現職教員数(推計)

第1グループ	<u>85,487人</u>
第2グループ	<u>81,050人</u>
第3グループ	<u>86,229人</u>
第4グループ	<u>88,729人</u>
第5グループ	<u>85,980人</u>



平成23年4月1日

教員免許更新制における免許状更新講習の 修了確認申請状況等に関する調査について

文部科学省では、教員免許更新制に関し、免許状更新講習の修了確認申請状況等に関する調査を実施し、調査結果を取りまとめましたので、お知らせします。

文部科学省では、本年3月31日に修了確認期限を迎える現職教員について、申請期限が平成23年1月31日であったことを踏まえ、各都道府県教育委員会における修了確認等の申請状況について調査を実施し、このたび調査結果を取りまとめましたので、お知らせします。

○調査結果概要

(別紙1) 免許状更新講習の修了確認申請状況等に関する調査について

○調査結果の都道府県別の内訳

(別紙2) 免許状更新講習の修了確認申請状況等に関する調査(都道府県別内訳)

<担当> 初等中等教育局教職員課

課長 山下 和茂 (内線2452)

教員免許企画室長 新田 正樹 (内線3194)

室長補佐 田中 賢一 (内線3571)

電話: 03-5253-4111 (代表)、03-6734-3572 (直通)

免許状更新講習の修了確認申請状況等に関する調査について

■ 調査の目的

第1グループの現職教員が申請期限（平成23年1月31日）までに、必要な申請（更新講習修了確認を受けるための申請、又は所定の延期申請若しくは免除認定の申請）を行わず、修了確認期限（平成23年3月31日）までに修了確認等が行われない場合には、免許状が失効することを踏まえ、各都道府県教育委員会における修了確認等の申請状況について調査を実施。

■ 調査方法

【調査対象】

国立・公立・私立の幼稚園、小学校、中学校、中等教育学校、高等学校及び特別支援学校の第1グループの現職教員（正規職員及び臨時職員）

【調査時点】

平成23年2月1日（修了確認等の申請期限（1月31日）経過後）

【調査項目】

- ・第1グループの現職教育職員数
- ・更新講習修了確認の申請者数
- ・更新講習受講免除の認定の申請者数
- ・修了確認期限延期の申請者数
- ・上記の申請の未申請者数

■ 調査結果

○第1グループの教員は、91,906名（国立・公立・私立の合計）。

○期限までに必要な申請を行った者は、91,389名（99.44%）。

- 【内訳】
- ・更新講習修了確認の申請 53,924名
 - ・更新講習受講免除の認定申請 31,813名
 - ・修了確認期限の延期の申請 5,652名

○申請を行わなかった者は、517名（0.56%）。

- 【内訳】
- ・退職を予定している者 490名（0.53%）
 - ・退職予定以外の者 27名（0.03%）

○申請を行わなかった者のうち、退職予定者を除く27名は、平成23年3月31日をもって、免許状の失効が見込まれる。

設置者	A 第1グループの現職教育職員数									
	申請済						未申請			
	B 更新講習の修了確認申請者数	C 更新講習の受講免除申請者数	修了確認期限の延期申請者数		申請済計 (B+C+D+E)		F 退職予定者数	G 退職予定以外の者の数	未申請計 (F+G)	
			D 2月以内の延期	E 左記以外						
国立	553	269	244	1	38	552 (99.82%)	0 (0.00%)	1 (0.18%)	1 (0.18%)	
公立	82,223	47,641	29,046	212	4,937	81,836 (99.53%)	375 (0.46%)	12 (0.01%)	387 (0.47%)	
私立	9,130	6,014	2,523	77	387	9,001 (98.59%)	115 (1.26%)	14 (0.15%)	129 (1.41%)	
合計	91,906	53,924	31,813	290	5,362	91,389 (99.44%)	490 (0.53%)	27 (0.03%)	517 (0.56%)	

※（ ）内は、第1グループの現職教育職員数に占める割合

※集計には一部推計値を含む。

※東京都については、公立学校の臨時的任用及び期限付任用の教員、時間講師及び私立学校の教員については把握していないため、集計に含まれていない。

※長野県については、本来免許状更新講習の受講免除対象者（C欄）として計上すべき平成20年度予備講習受講者の一部を修了確認申請者（B欄）として計上している。

免許状更新講習の修了確認申請状況等に関する調査(都道府県別内訳)

(単位:人)

教育委員会名	設置者	A 第1グループの現職教育職員数							備考
		申請済					未申請		
		B 免許状更新講習の修了確認申請者数	C 免許状更新講習の受講免除申請者数	修了確認期限の延期申請者数		F 退職予定者数	G 退職予定以外の者の数		
		D 5/31までの範囲	E 左記以外						
北海道	国立	16	11	4	0	1	0	0	
	公立	3,844	2,451	1,079	39	267	8	0	
	私立	424	315	81	5	23	0	0	
	合計	4,284	2,777	1,164	44	291	8	0	
青森県	国立	2	0	2	0	0	0	0	
	公立	1,206	852	309	1	38	5	1	
	私立	105	66	33	0	5	1	0	
	合計	1,313	918	344	1	43	6	1	
岩手県	国立	3	0	3	0	0	0	0	
	公立	1,201	750	409	2	39	1	0	
	私立	109	37	64	1	5	1	1	
	合計	1,313	787	476	3	44	2	1	
宮城県	国立	7	2	4	0	1	0	0	
	公立	1,703	927	633	6	131	6	0	
	私立	185	132	44	1	4	4	0	
	合計	1,895	1,061	681	7	136	10	0	
秋田県	国立	12	6	6	0	0	0	0	
	公立	893	564	304	0	21	4	0	
	私立	51	35	11	0	3	2	0	
	合計	956	605	321	0	24	6	0	
山形県	国立	7	4	3	0	0	0	0	
	公立	958	437	481	4	27	9	0	
	私立	95	39	52	1	3	0	0	
	合計	1,060	480	536	5	30	9	0	
福島県	国立	5	3	2	0	0	0	0	
	公立	1,758	831	879	2	43	3	0	
	私立	139	91	42	0	5	1	0	
	合計	1,902	925	923	2	48	4	0	
茨城県	国立	8	5	2	0	1	0	0	
	公立	2,278	1,418	708	5	141	6	0	
	私立	269	198	51	2	14	4	0	
	合計	2,555	1,621	761	7	156	10	0	

教育委員会名	設置者	A 第1グループの現職教育職員数						備考	
		申請済				未申請			
		B 免許状更新講習の修了確認申請者数	C 免許状更新講習の受講免除申請者数	修了確認期限の延期申請者数		F 退職予定者数	G 退職予定以外の者の数		
		D 5/31までの範囲	E 左記以外						
栃木県	国立	7	5	2	0	0	0	0	
	公立	1,490	1,074	318	1	85	12	0	
	私立	244	199	31	1	12	1	0	
	合計	1,741	1,278	351	2	97	13	0	
群馬県	国立	5	4	1	0	0	0	0	
	公立	1,594	986	510	1	89	8	0	
	私立	140	84	48	0	3	3	2	
	合計	1,739	1,074	559	1	92	11	2	
埼玉県	国立	6	6	0	0	0	0	0	
	公立	3,741	2,499	957	5	259	21	0	
	私立	533	410	90	2	20	11	0	
	合計	4,280	2,915	1,047	7	279	32	0	
千葉県	国立	21	5	16	0	0	0	0	
	公立	3,457	2,094	1,149	4	181	29	0	
	私立	480	319	125	8	12	16	0	
	合計	3,958	2,418	1,290	12	193	45	0	
東京都	国立	82	31	46	0	4	0	1	
	公立	4,668	2,533	1,826	4	299	6	0	公立学校の臨時的任用及び期限付任用の教員、時間講師については把握していないため、計上していない。
	私立	—	—	—	—	—	—	—	私立学校の教員については把握していない。
	合計	4,750	2,564	1,872	4	303	6	1	
神奈川県	国立	18	9	7	0	2	0	0	
	公立	4,336	2,113	1,718	13	452	40	0	
	私立	989	570	354	2	46	17	0	
	合計	5,343	2,692	2,079	15	500	57	0	
新潟県	国立	16	5	8	0	3	0	0	
	公立	1,738	920	717	2	92	7	0	
	私立	124	88	31	0	5	0	0	
	合計	1,878	1,013	756	2	100	7	0	
富山県	国立	10	4	4	0	2	0	0	
	公立	780	381	363	1	34	1	0	
	私立	65	45	19	0	1	0	0	
	合計	855	430	386	1	37	1	0	
石川県	国立	20	14	5	0	1	0	0	
	公立	794	341	421	2	27	3	0	
	私立	65	48	14	0	2	1	0	
	合計	879	403	440	2	30	4	0	

教育委員会名	設置者	A 第1グループの現職教育職員数						備考	
		申請済				未申請			
		B 免許状更新講習の修了確認申請者数	C 免許状更新講習の受講免除申請者数	修了確認期限の延期申請者数		F 退職予定者数	G 退職予定以外の者の数		
		D 5/31までの範囲	E 左記以外						
福井県	国立	6	2	1	0	3	0	0	
	公立	684	428	191	2	61	2	0	
	私立	51	36	8	2	4	1	0	
	合計	741	466	200	4	68	3	0	
山梨県	国立	4	2	2	0	0	0	0	
	公立	787	381	359	1	41	5	0	
	私立	65	39	21	0	4	1	0	
	合計	856	422	382	1	45	6	0	
長野県	国立	13	8	5	0	0	0	0	本来免許状更新講習の受講免除対象者(C欄)として計上すべき平成20年度予備講習受講者の一部を修了確認申請者(B欄)として計上。
	公立	1,632	936	600	1	91	4	0	
	私立	85	64	8	0	8	5	0	
	合計	1,730	1,008	613	1	99	9	0	
岐阜県	国立	8	6	2	0	0	0	0	
	公立	1,499	921	460	0	115	3	0	
	私立	140	99	36	0	5	0	0	
	合計	1,647	1,026	498	0	120	3	0	
静岡県	国立	7	3	3	0	1	0	0	
	公立	2,470	1,643	718	2	91	16	0	
	私立	414	270	127	1	11	5	0	
	合計	2,891	1,916	848	3	103	21	0	
愛知県	国立	26	15	9	0	2	0	0	
	公立	4,267	2,717	1,282	4	247	17	0	
	私立	523	399	101	1	20	2	0	
	合計	4,816	3,131	1,392	5	269	19	0	
三重県	国立	4	2	2	0	0	0	0	
	公立	1,343	911	356	0	65	11	0	
	私立	130	102	24	0	3	0	1	
	合計	1,477	1,015	382	0	68	11	1	
滋賀県	国立	8	7	1	0	0	0	0	
	公立	1,079	774	253	4	38	10	0	
	私立	79	52	22	0	3	2	0	
	合計	1,166	833	276	4	41	12	0	
京都府	国立	15	5	10	0	0	0	0	
	公立	1,619	638	802	6	163	10	0	
	私立	299	168	103	5	20	2	1	
	合計	1,933	811	915	11	183	12	1	

教育委員会名	設置者	A 第1グループの現職教育職員数						備考	
		申請済				未申請			
		B 免許状更新講習の修了確認申請者数	C 免許状更新講習の受講免除申請者数	修了確認期限の延期申請者数		F 退職予定者数	G 退職予定以外の者の数		
		D 5/31までの範囲	E 左記以外						
大阪府	国立	19	12	5	0	2	0	0	
	公立	4,239	2,701	1,127	28	360	21	2	
	私立	747	357	330	14	39	7	0	
	合計	5,005	3,070	1,462	42	401	28	2	
兵庫県	国立	21	7	12	0	2	0	0	
	公立	3,895	2,054	1,575	29	228	9	0	
	私立	441	197	215	3	26	0	0	
	合計	4,357	2,258	1,802	32	256	9	0	
奈良県	国立	12	5	6	1	0	0	0	
	公立	1,048	492	502	10	40	4	0	
	私立	123	93	20	3	6	1	0	
	合計	1,183	590	528	14	46	5	0	
和歌山県	国立	6	5	0	0	1	0	0	
	公立	835	663	116	1	52	3	0	
	私立	85	67	9	2	7	0	0	
	合計	926	735	125	3	60	3	0	
鳥取県	国立	9	1	8	0	0	0	0	
	公立	596	88	463	3	40	2	0	
	私立	49	38	10	0	0	1	0	
	合計	654	127	481	3	40	3	0	
島根県	国立	5	1	3	0	1	0	0	
	公立	733	311	396	0	24	2	0	
	私立	33	19	13	0	1	0	0	
	合計	771	331	412	0	26	2	0	
岡山県	国立	12	6	2	0	4	0	0	
	公立	1,366	712	560	3	86	5	0	
	私立	123	115	5	1	2	0	0	
	合計	1,501	833	567	4	92	5	0	
広島県	国立	19	12	6	0	1	0	0	
	公立	2,020	1,357	512	4	131	15	1	
	私立	226	187	20	8	5	6	0	
	合計	2,265	1,556	538	12	137	21	1	
山口県	国立	11	4	5	0	2	0	0	
	公立	1,140	577	435	1	124	3	0	
	私立	125	85	33	0	7	0	0	
	合計	1,276	666	473	1	133	3	0	

教育委員会名	設置者	A 第1グループの現職教育職員数						備考	
		申請済				未申請			
		B 免許状更新講習の修了確認申請者数	C 免許状更新講習の受講免除申請者数	修了確認期限の延期申請者数		F 退職予定者数	G 退職予定以外の者の数		
		D 5/31までの範囲	E 左記以外						
徳島県	国立	13	5	7	0	1	0	0	
	公立	798	427	310	0	56	5	0	
	私立	20	11	9	0	0	0	0	
	合計	831	443	326	0	57	5	0	
香川県	国立	9	5	4	0	0	0	0	
	公立	875	619	184	3	60	9	0	
	私立	56	33	17	0	6	0	0	
	合計	940	657	205	3	66	9	0	
愛媛県	国立	12	4	7	0	1	0	0	
	公立	1,136	522	570	0	35	9	0	
	私立	106	66	27	1	10	2	0	
	合計	1,254	592	604	1	46	11	0	
高知県	国立	7	6	1	0	0	0	0	
	公立	796	501	243	1	43	7	1	
	私立	82	46	31	0	0	3	2	
	合計	885	553	275	1	43	10	3	
福岡県	国立	11	8	3	0	0	0	0	
	公立	2,964	1,743	1,070	2	139	10	0	
	私立	395	331	42	5	12	5	0	
	合計	3,370	2,082	1,115	7	151	15	0	
佐賀県	国立	5	4	0	0	1	0	0	
	公立	735	295	392	2	44	2	0	
	私立	85	54	27	0	3	1	0	
	合計	825	353	419	2	48	3	0	
長崎県	国立	9	5	4	0	0	0	0	
	公立	1,154	680	433	0	40	1	0	
	私立	134	83	43	2	1	5	0	
	合計	1,297	768	480	2	41	6	0	
熊本県	国立	6	5	1	0	0	0	0	
	公立	1,394	1,143	186	2	53	4	6	
	私立	113	94	7	3	5	1	3	
	合計	1,513	1,242	194	5	58	5	9	
大分県	国立	5	0	5	0	0	0	0	
	公立	1,010	670	276	0	62	2	0	
	私立	96	78	11	0	6	0	1	
	合計	1,111	748	292	0	68	2	1	

教育委員会名	設置者	A 第1グループの現職教育職員数						備考	
		申請済				未申請			
		B 免許状更新講習の修了確認申請者数	C 免許状更新講習の受講免除申請者数	修了確認期限の延期申請者数		F 退職予定者数	G 退職予定以外の者の数		
D 5/31までの範囲	E 左記以外								
宮崎県	国立	11	4	7	0	0	0	0	
	公立	936	491	386	3	52	4	0	
	私立	106	69	30	1	2	2	2	
	合計	1,053	564	423	4	54	6	2	
鹿児島県	国立	9	5	4	0	0	0	0	
	公立	1,492	567	827	3	89	5	1	
	私立	149	69	70	2	7	1	0	
	合計	1,650	641	901	5	96	6	1	
沖縄県	国立	6	1	4	0	1	0	0	
	公立	1,242	508	681	5	42	6	0	
	私立	33	17	14	0	1	0	1	
	合計	1,281	526	699	5	44	6	1	

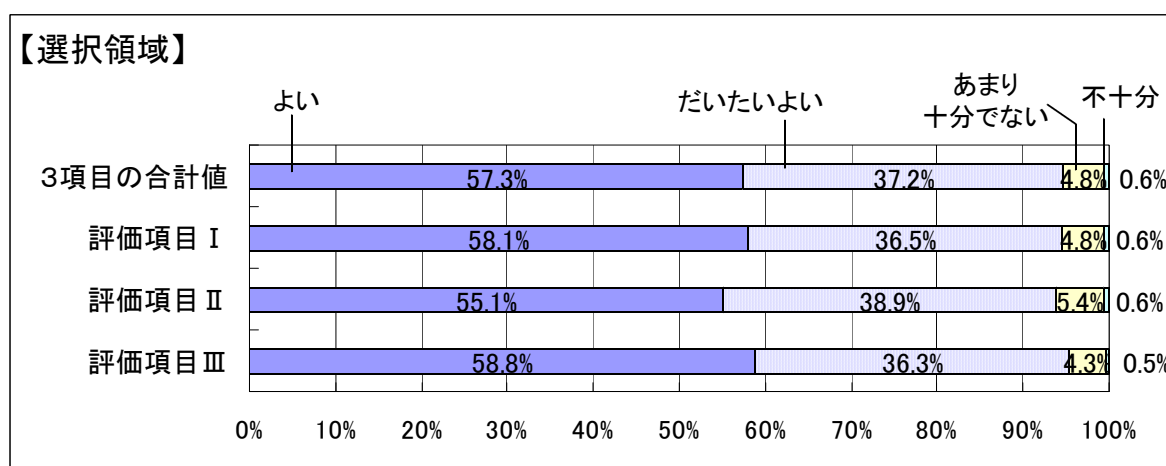
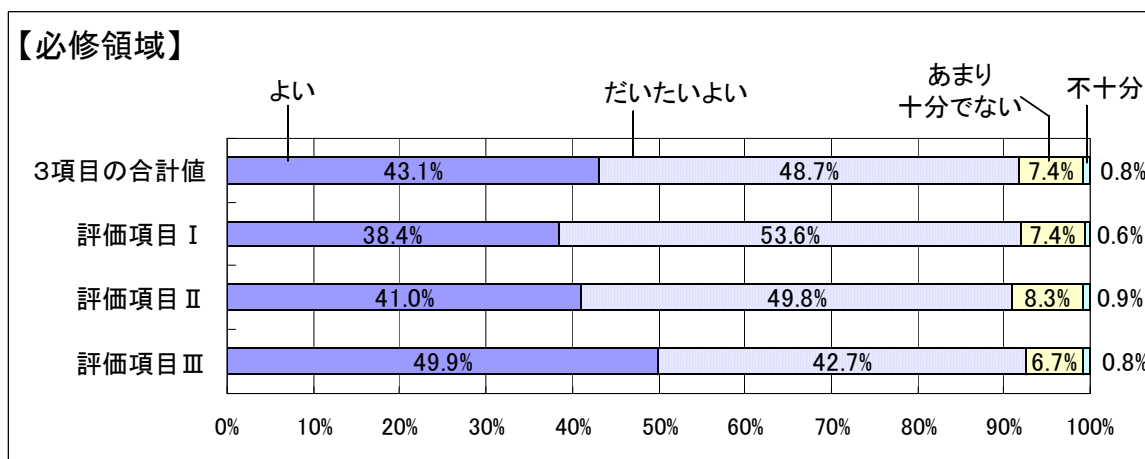
○ 全国の合計

全国計	設置者	A 第1グループの現職教育職員数						備考	
		申請済				未申請			
		B 免許状更新講習の修了確認申請者数	C 免許状更新講習の受講免除申請者数	修了確認期限の延期申請者数		F 退職予定者数	G 退職予定以外の者の数		
D 5/31までの範囲	E 左記以外								
国立	553	269	244	1	38	0	1		
公立	82,223	47,641	29,046	212	4,937	375	12		
私立	9,130	6,014	2,523	77	387	115	14		
合計	91,906	53,924	31,813	290	5,362	490	27		

平成22年度免許状更新講習 事後評価結果について

(平成22年12月末時点 報告分)

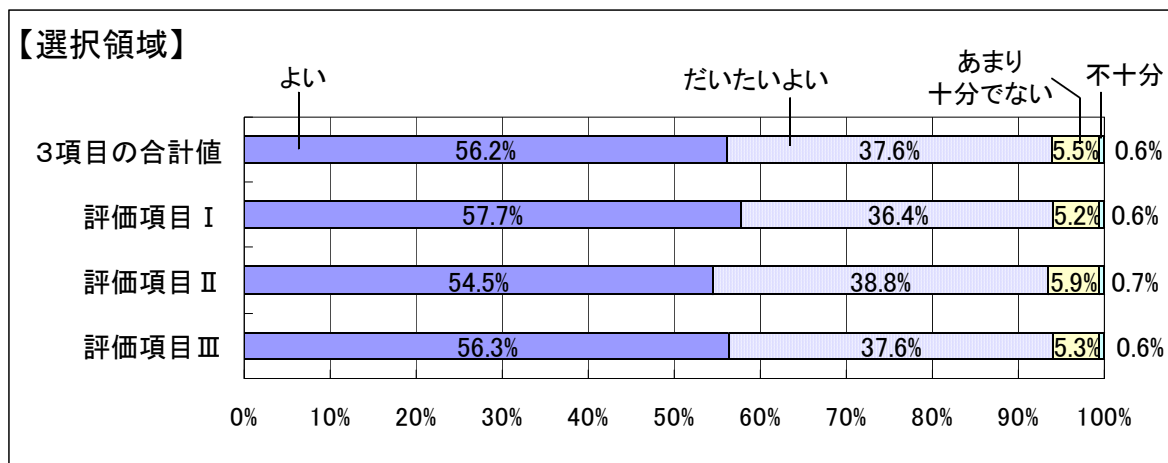
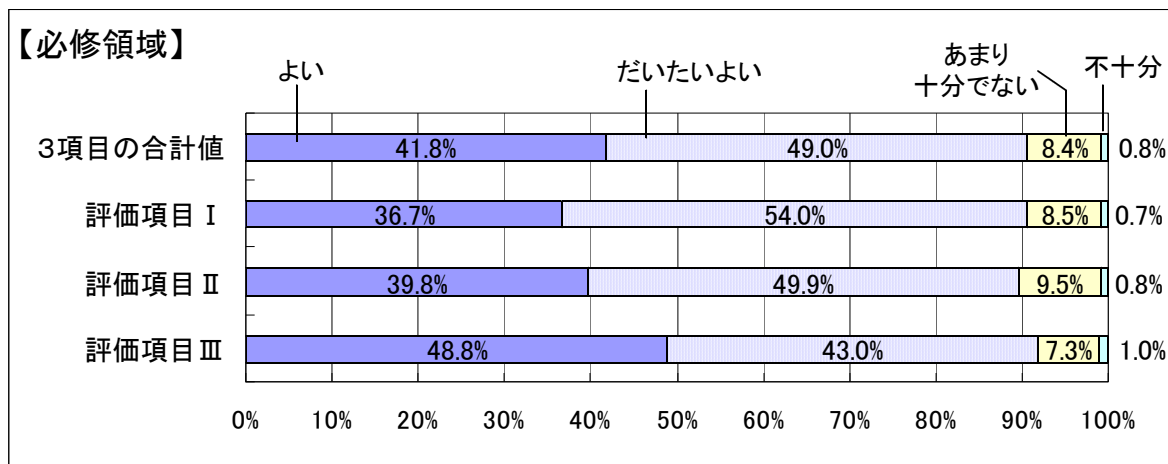
- 免許状更新講習の実施にあたっては、講習終了後に受講者による事後評価を行うこととし、その集計結果を2月以内に文部科学省に報告することを義務づけている。
- 評価方法については、以下の3項目についてそれぞれ4段階評価で行っている。
 - I. 講習の内容・方法についての総合的な評価
 - II. 講習を受講した受講者の最新の知識・技能の修得の成果についての総合的な評価
 - III. 講習の運営面（受講者数、会場、連絡等）についての評価
- 各大学等から報告を得ている集計結果について、講習毎の4段階評価の回答割合を算出し、全体の平均値を算定した結果、以下のような状況となっている。



※上記の結果は、平成22年度に実施する講習のうち、平成22年12月末時点で報告があった以下の講習についてまとめたもの。

	開設者数	講習数	受講者数（延べ人数）
必修領域	229大学等	517講習	54,082人
選択領域	378大学等	4,847講習	139,663人

(参考：昨年度の同時期の事後評価結果)



※上記の結果は、平成21年度に実施した講習のうち、平成21年12月末時点で報告があった以下の講習についてまとめたもの。

	開設者数	講習数	受講者数（延べ人数）
必修領域	304大学等	757講習	57,027人
選択領域	474大学等	7,017講習	144,049人

平成23年度免許状更新講習の開設予定状況

平成23年度の免許状更新講習の開設予定について、平成22年12月時点で回答のあった大学等の開設予定を集計したところ、今後申請予定の講習も含む平成23年度の受入予定人数は、以下のとおりとなっている。

○必修領域	244大学等	対面講習	受入予定人数	70,880人以上
		通信等	受入予定人数	22,300人以上

○選択領域	354大学等	対面講習	受入予定人数	72,671人以上
		通信等	受入予定人数	44,206人以上

(選択領域は18時間相当に換算)

※大学数には、受入予定人数が未定の大学等も含む。

(参考)

平成21年12月時点の平成22年度免許状更新講習の開設予定状況

○必修領域	199大学等	対面講習	受入予定人数	57,790人以上
		通信等	受入予定人数	14,900人以上

○選択領域	306大学等	対面講習	受入予定人数	63,750人以上
		通信等	受入予定人数	31,325人以上

(選択領域は18時間相当に換算)

※大学数には、受入予定人数が未定の大学等も含む。

平成23年度 免許状更新講習開設予定(必修領域)

【平成22年12月文部科学省調べ】

都道府県名		H23 開設予定		開設予定大学等、人数内訳
		大学等数	受入予定人数	
1	北海道	7	3,855人	北海道教育大学(3,340)、星槎大学(225)、苫小牧駒澤大学(100)、北翔大学(100)、北海道工業大学(40)、稚内北星学園大学(50) 【受入人数未定の大学】 北海道大学
2	青森県	2	830人	弘前大学(800)、青森明の星短期大学(30)
3	岩手県	2	1,200人	岩手大学(200)、岩手県教育委員会(1,000)
4	宮城県	4	1,300人	宮城教育大学(900)、星槎大学(200)、東北学院大学(200) 【受入人数未定の大学】 仙台大学
5	秋田県	2	800人	秋田大学(800) 【受入人数未定の大学】 秋田県教育委員会
6	山形県	2	910人	山形大学(870)、羽陽学園短期大学(40)
7	福島県	5	1,880人	福島大学(1,530)、星槎大学(160)、郡山女子大学(90)、郡山女子大学短期大学部(50)、福島学院大学短期大学部(50)
8	茨城県	5	1,570人	茨城大学(700)、筑波大学(750)、流通経済大学(80)、茨城女子短期大学(40) 【受入人数未定の大学】 茨城キリスト教大学
9	栃木県	4	1,590人	宇都宮大学(1,080)、白鷗大学(200)、國學院大學栃木短期大学(200)、作新学院大学・作新学院大学女子短期大学部(110)
10	群馬県	7	1,470人	群馬大学(960)、高崎経済大学(200)、群馬医療福祉大学(100)、高崎健康福祉大学(70)、育英短期大学(40)、関東短期大学(40)、明和学園短期大学(60)
11	埼玉県	13	2,400人	埼玉大学(1,440)、星槎大学(300)、十文字学園女子大学(100)、女子栄養大学(100)、駿河台大学(40)、聖学院大学(100)、東京国際大学(100)、日本工業大学(50)、淑徳大学(40)、武蔵丘短期大学(30)、武蔵野学院大学・武蔵野短期大学(100) 【受入人数未定の大学】 埼玉工業大学、東京家政大学
12	千葉県	13	2,210人	千葉大学(1,000)、星槎大学(60)、植草学園大学(150)、神田外語大学(30)、国際武道大学(50)、城西国際大学(120)、千葉商科大学(30)、帝京平成大学(80)、東京情報大学(60)、麗澤大学(90)、千葉敬愛短期大学(200)、聖徳大学・聖徳大学短期大学部(340) 【受入人数未定の大学】 千葉科学大学
13	東京都	30	5,010人	筑波大学(400)、東京学芸大学(2,000)、星槎大学(280)、共立女子大学(100)、慶應義塾大学(100)、工学院大学(60)、國學院大學(50)、上智大学(200)、昭和女子大学(60)、創価大学(150)、大正大学(50)、拓殖大学(40)、多摩美術大学(50)、東京女子体育大学(80)、東京農業大学(40)、東京理科大学(60)、二松学舎大学(100)、日本大学(200)、日本女子大学(50)、日本体育大学(80)、武蔵野音楽大学(150)、武蔵野美術大学(100)、明治大学(50)、早稲田大学(200)、有明教育芸術短期大学(50)、鶴川女子短期大学(30)、淑徳幼児教育専門学校(100)、竹早教員保育士養成所(100)、財団法人大学セミナーハウス(80) 【受入人数未定の大学】 東京家政大学
14	神奈川県	9	1,315人	神奈川県立保健福祉大学(60)、星槎大学(1,005)、國學院大學(40)、専修大学(30)、日本女子大学(50)、神奈川大学(60)、横浜商科大学(50)、独立行政法人国立特別支援教育総合研究所(20) 【受入人数未定の大学】 横浜国立大学
15	新潟県	4	1,280人	新潟大学(760)、上越教育大学(360)、新潟経営大学(100)、新潟青陵大学(60)、
16	富山県	2	830人	富山大学(800)、富山国際大学(30)
17	石川県	1	570人	金沢大学(570)
18	福井県	3	900人	福井大学(840)、星槎大学(60) 【受入人数未定の大学】 仁愛大学
19	山梨県	3	800人	山梨大学(500)、山梨県立大学(100)、都留文科大学(200)

都道府県名		H23 開設予定		開設予定大学等、人数内訳
		大学等数	受入予定人数	
20	長野県	3	1,050人	信州大学(1,000)、清泉女学院大学・清泉女学院短期大学(50) 【受入人数未定の大学】 長野大学
21	岐阜県	2	1,680人	岐阜大学(1,620)、岐阜女子大学(60)
22	静岡県	7	2,040人	静岡大学(1,000)、星槎大学(80)、常葉学園大学(440)、浜松大学(120)、富士常葉大学(100)、東海大学短期大学部(200)、常葉学園短期大学(100)
23	愛知県	21	3,840人	名古屋大学(100)、愛知教育大学(1,100)、愛知県立大学(100)、愛知大学(400)、愛知学院大学(100)、愛知東邦大学(100)、愛知文教大学(40)、金城学院大学(30)、椋山女学園大学(100)、中部大学(100)、名古屋女子大学(40)、日本福祉大学(60)、人間環境大学(100)、名城大学(100)、岡崎女子短期大学(50)、名古屋市教育委員会(840)、豊橋市教育委員会(200)、岡崎市教育委員会(180)、桜花学園大学・名古屋短期大学(50)、名古屋経済大学・名古屋経済大学短期大学部(50) 【受入人数未定の大学】 中京大学
24	三重県	3	1,200人	三重大学(800)、皇學館大学(300)、鈴鹿短期大学(100)
25	滋賀県	3	700人	滋賀大学(500)、龍谷大学(200) 【受入人数未定の大学】 びわこ学院大学
26	京都府	10	1,170人	京都教育大学(240)、大谷大学(50)、京都外国語大学(80)、京都女子大学(100)、同志社大学(100)、佛教大学(300)、立命館大学(100)、龍谷大学(200) 【受入人数未定の大学】 京都ノートルダム女子大学、花園大学
27	大阪府	13	4,665人	大阪大学(30)、大阪教育大学(3,000)、和歌山大学(160)、大阪市立大学(200)、星槎大学(315)、上智大学(40)、大阪音楽大学(90)、関西大学(100)、近畿大学(150)、四天王寺大学(120)、東大阪大学(300)、関西女子短期大学(60)、常磐会短期大学・常磐会学園大学(100)
28	兵庫県	14	1,005人	芦屋大学(100)、関西国際大学(180)、関西学院大学(120)、近大姫路大学(65)、甲南女子大学(30)、神戸松蔭女子学院大学(50)、神戸女子大学(100)、神戸親和女子大学(60)、姫路獨協大学(100)、兵庫大学(50)、武庫川女子大学(100)、頌栄短期大学(50) 【受入人数未定の大学】 兵庫教育大学、神戸国際大学
29	奈良県	1	800人	奈良教育大学(800)
30	和歌山県	1	1,120人	和歌山大学(1,120)
31	鳥取県	1	700人	鳥取大学(700)
32	島根県	1	1,100人	島根大学(1,100)
33	岡山県	5	2,340人	岡山大学(2,000)、岡山理科大学(100)、吉備国際大学(40)、倉敷芸術科学大学(50)、美作大学(150)
34	広島県	10	1,530人	広島大学(800)、星槎大学(160)、比治山大学(40)、広島経済大学(40)、広島国際学院大学(70)、広島修道大学(100)、広島文教女子大学(50)、安田女子大学(180)、広島文化学園短期大学(50)、安田女子大学・安田女子短期大学(40)
35	山口県	2	990人	山口大学(800、一部受入人数未定)、山口県立大学(190)
36	徳島県	3	580人	鳴門教育大学(360)、四国大学(80)、徳島文理大学(140)
37	香川県	3	1,000人	香川大学(750)、徳島文理大学(50)、四国学院大学(200)
38	愛媛県	1	1,000人	愛媛大学(1,000)
39	高知県	2	700人	高知大学(670)、高知学園短期大学(30)
40	福岡県	13	3,120人	福岡教育大学(1,920)、福岡県立大学(100)、星槎大学(250)、九州産業大学(160)、九州女子大学(100)、久留米大学(100)、久留米工業大学(50)、西日本工業大学(100)、福岡工業大学(100)、近畿大学九州短期大学(30)、東筑紫短期大学(30)、中村学園大学・中村学園大学短期大学部(180) 【受入人数未定の大学】 久留米信愛女学院短期大学
41	佐賀県	1	880人	佐賀大学(880)
42	長崎県	3	1,650人	長崎大学(1,500)、長崎純心大学(100)、長崎短期大学(50)
43	熊本県	5	1,110人	熊本大学(960)、熊本県立大学(50)、星槎大学(60)、尚綱大学(40) 【受入人数未定の大学】 崇城大学
44	大分県	1	900人	大分大学(900)
45	宮崎県	1		【受入人数未定の大学】 宮崎大学

都道府県名		H23 開設予定		開設予定大学等、人数内訳
		大学等数	受入予定人数	
46	鹿児島県	5	1,610人	鹿児島大学(1,090)、鹿児島純心女子大学(100)、鹿児島県教育委員会(400)、鹿児島市教育委員会(20) 【受入人数未定の大学】 鹿屋体育大学
47	沖縄県	4	1,600人	琉球大学(1160)、星槎大学(120)、岐阜女子大学(20)、沖縄大学(300)
	その他	1	80人	独立行政法人教員研修センター(80)
	合計	236	70,880人	

通信・放送・インターネット等による講習	12	22,300人以上	星槎大学(800)、東北福祉大学(500)、放送大学(7000)、人間総合科学大学(800)、聖徳大学(100)、桜美林大学(10,000)、東京未来大学(上限なし)、武蔵野美術大学(上限なし)、八洲学園大学(100)、岐阜女子大学(上限なし)、東京学芸大学・金沢大学・愛知教育大学・千歳科学技術大学(3,000) 【受入人数未定の大学】 神戸国際大学
---------------------	----	-----------	---

※ 上記調査結果は、平成22年12月時点で回答のあった大学等からの、開設予定及び受入予定人数を集計したもの。

※ 「独立行政法人教員研修センター」の講習は全国の都道府県から現職教員が参加する研修であるため、実際の開催地は茨城県だが、開催地「その他」として集計。

平成23年度 免許状更新講習開設予定(選択領域)

【平成22年12月文部科学省調べ】

都道府県名		H23 開設予定		開設予定大学等、人数内訳 (受入予定人数は18時間換算)
		大学 等数	受入予定 人数 (18時間換算)	
1	北海道	19	3,951人	北海道教育大学(3,020)、帯広畜産大学(80)、北見工業大学(26)、札幌大学(40)、星槎大学(135)、道都大学(50)、苫小牧駒澤大学(110)、北翔大学(100)、北星学園大学(33)、北海道工業大学(33)、北海道情報大学(40)、酪農学園大学(40)、稚内北星学園大学(100)、帯広大谷短期大学(60)、独立行政法人国立青少年教育振興機構(60)、財団法人日本ポールルームダンス連盟(24) 【受入人数未定の大学】 北海道大学、室蘭工業大学、札幌学院大学
2	青森県	6	1,105人	弘前大学(847)、青森大学(80)、青森中央学院大学(50)、青森明の星短期大学(88)、青森中央短期大学(16)、財団法人日本ポールルームダンス連盟(24)
3	岩手県	2	1,141人	岩手大学(142)、岩手県教育委員会(999)
4	宮城県	7	1,712人	東北大学(201)、宮城教育大学(885)、宮城大学(79)、星槎大学(150)、仙台大学(264)、東北学院大学(113)、社団法人日本一輪車協会(20)
5	秋田県	2	870人	秋田大学(870) 【受入人数未定の大学】 秋田県教育委員会
6	山形県	2	808人	山形大学(768)、羽陽学園短期大学(40)
7	福島県	9	1,848人	福島大学(1,519)、星槎大学(120)、いわき明星大学(48)、郡山女子大学(10)、昭和女子大学(20)、いわき短期大学(30)、郡山女子大学短期大学部(31)、福島学院大学短期大学部(50)、独立行政法人国立青少年教育振興機構(20)
8	茨城県	8	1,609人	茨城大学(699)、筑波大学(754)、筑波技術大学(20)、流通経済大学(80)、茨城女子短期大学(40)、社団法人日本一輪車協会(16) 【受入人数未定の大学】 茨城キリスト教大学、つくば国際短期大学
9	栃木県	8	1,168人	宇都宮大学(715)、宇都宮共和大学(30)、国際医療福祉大学(16)、白鷗大学(156)、帝京大学(26)、國學院大學栃木短期大学(169)、社団法人日本地震学会(6)、作新学院大学・作新学院大学女子短期大学部(50)
10	群馬県	9	1,702人	群馬大学(1,000)、群馬県立女子大学(53)、高崎経済大学(200)、群馬医療福祉大学(100)、高崎健康福祉大学(169)、育英短期大学(40)、関東短期大学(40)、明和学園短期大学(70)、独立行政法人国立青少年教育振興機構(30)
11	埼玉県	15	2,245人	筑波大学(20)、埼玉大学(1,280)、星槎大学(200)、十文字学園女子大学(239)、女子栄養大学(100)、聖学院大学(60)、東京国際大学(116)、日本工業大学(60)、武蔵野学院大学(50)、淑徳大学(40)、武蔵丘短期大学(30)、武蔵野短期大学(50) 【受入人数未定の大学】 埼玉工業大学、尚美学園大学、東京家政大学
12	千葉県	18	1,625人	筑波大学(16)、千葉大学(300、一部受入人数未定)、星槎大学(30)、植草学園大学(150)、神田外語大学(30)、国際武道大学(100)、城西国際大学(120)、千葉商科大学(30)、帝京平成大学(73)、東京情報大学(60)、麗澤大学(33)、順天堂大学(50)、東邦大学(43)、千葉敬愛短期大学(94)、財団法人全国学校農場協会(30)、社団法人日本一輪車協会(16)、聖徳大学・聖徳大学短期大学部(450) 【受入人数未定の大学】 千葉科学大学
13	東京都	45	6,219人	筑波大学(732)、東京学芸大学(2,000)、星槎大学(200)、共立女子大学(100)、国立音楽大学(80)、工学院大学(30)、國學院大學(60)、上智大学(116)、杉野服飾大学(36)、創価大学(150)、大正大学(48)、拓殖大学(29)、多摩美術大学(30)、東京医療保健大学(20)、東京女子医科大学(39)、東京女子体育大学(80)、東京神学大学(6)、東京農業大学(40)、東京未来大学(600)、東京理科大学(210)、東邦大学(6)、桐朋学園大学(60)、二松学舎大学(100)、日本大学(199)、日本女子体育大学(30)、日本体育大学(80)、武蔵野音楽大学(150)、武蔵野美術大学(102)、明治大学(50)、早稲田大学(200)、有明教育芸術短期大学(60)、鶴川女子短期大学(18)、淑徳幼児教育専門学校(33)、竹早教員保育士養成所(100)、独立行政法人日本芸術文化振興会(80)、独立行政法人国立青少年教育振興機構(30)、財団法人才能開発教育研究財団(13)、財団法人全国商業高等学校協会(80)、財団法人大学セミナーハウス(80)、社団法人日本地震学会(8)、社団法人日本ネイチャーゲーム協会(66)、財団法人日本ポールルームダンス連盟(48)、社団法人日本幼年教育会(20) 【受入人数未定の大学】 東京家政大学、独立行政法人科学技術振興機構

都道府県名		H23 開設予定		開設予定大学等、人数内訳 (受入予定人数は18時間換算)
		大学 等数	受入予定 人数 (18時間換算)	
14	神奈川県	10	1,194人	筑波大学(26)、神奈川県立保健福祉大学(60)、星槎大学(785)、國學院大學(40)、専修大学(100)、神奈川大学(60)、昭和音楽大学(83)、横浜商科大学(20)、独立行政法人国立特別支援教育総合研究所(20) 【受入人数未定の大学】 横浜国立大学
15	新潟県	6	1,611人	新潟大学(956)、上越教育大学(490)、敬和学園大学(20)、長岡造形大学(50)、新潟経営大学(25)、新潟青陵大学(70)
16	富山県	1	995人	富山大学(995)
17	石川県	9	909人	金沢大学(623)、石川県立大学(20)、金沢美術工芸大学(15)、金沢学院大学(122)、金沢工業大学(6)、金沢星稜大学(73)、金城大学(13)、北陸学院大学(31)、金城大学短期大学部(6)
18	福井県	5	880人	福井大学(808)、星槎大学(60)、福井医療短期大学(12) 【受入人数未定の大学】 福井県立大学、仁愛大学
19	山梨県	3	920人	山梨大学(600)、山梨県立大学(80)、都留文科大学(240)
20	長野県	4	1,193人	信州大学(1,133)、上田女子短期大学(30)、独立行政法人国立青少年教育振興機構(30) 【受入人数未定の大学】 長野大学
21	岐阜県	13	2,711人	岐阜大学(1,300)、岐阜県立看護大学(23)、朝日大学(40)、岐阜女子大学(30)、岐阜聖徳学園大学(266)、東海学院大学(50)、大垣女子短期大学(18)、岐阜聖徳学園大学短期大学部(46)、中部学院大学短期大学部(23)、東海学院大学短期大学部(40)、岐阜県教育委員会(771)、岐阜市教育委員会(80)、財団法人日本ボールルームダンス連盟(24)
22	静岡県	9	1,907人	静岡大学(812)、星槎大学(40)、常葉学園大学(465)、浜松大学(120)、富士常葉大学(116)、東海大学短期大学部(200)、常葉学園短期大学(105)、独立行政法人国立青少年教育振興機構(30)、社団法人日本地震学会(19)
23	愛知県	23	4,220人	名古屋大学(116)、愛知教育大学(1,100)、愛知県立大学(46)、愛知大学(220)、愛知学院大学(54)、愛知工業大学(116)、愛知東邦大学(80)、愛知文教大学(26)、金城学院大学(30)、相山女子学園大学(99)、中部大学(178)、東海学園大学(30)、名古屋女子大学(40)、日本福祉大学(160)、人間環境大学(160)、名城大学(100)、岡崎女子短期大学(25)、名古屋市教育委員会(881)、豊橋市教育委員会(220)、岡崎市教育委員会(448)、桜花学園大学・名古屋短期大学(41)、名古屋経済大学・名古屋経済大学短期大学部(50) 【受入人数未定の大学】 中京大学
24	三重県	3	1,473人	三重大学(1,090)、皇學館大学(300)、鈴鹿短期大学(83)
25	滋賀県	3	835人	滋賀大学(563)、龍谷大学(272) 【受入人数未定の大学】 びわこ学院大学
26	京都府	14	929人	京都教育大学(183)、京都市立芸術大学(50)、大谷大学(50)、京都外国語大学(93)、京都女子大学(40)、京都造形芸術大学(20)、同志社大学(93)、佛教大学(240)、立命館大学(73)、龍谷大学(77)、社団法人日本幼年教育会(10) 【受入人数未定の大学】 京都ノートルダム女子大学、花園大学、関西大学
27	大阪府	25	2,056人	大阪大学(10)、和歌山大学(146)、大阪府立大学(170)、大阪市立大学(255)、星槎大学(225)、上智大学(40)、藍野大学(133)、大阪大谷大学(82)、大阪音楽大学(95)、大阪観光大学(30)、大阪女学院大学(26)、関西外国語大学(20)、関西福祉科学大学(50)、近畿大学(186)、四天王寺大学(178)、東大阪大学(100)、桃山学院大学(50)、関西女子短期大学(30)、財団法人全国商業高等学校協会(80)、社団法人日本一輪車協会(26)、財団法人日本ボールルームダンス連盟(24)、常磐会短期大学・常磐会学園大学(100) 【受入人数未定の大学】 大阪教育大学、大阪体育大学、関西大学
28	兵庫県	19	998人	神戸市外国語大学(25)、芦屋大学(100)、関西国際大学(153)、関西学院大学(156)、近大姫路大学(90)、甲南女子大学(13)、神戸海星女子学院大学(39)、神戸芸術工科大学(6)、神戸女子大学(23)、神戸親和女子大学(46)、園田学園女子大学(40)、姫路獨協大学(119)、武庫川女子大学(53)、神戸女子短期大学(40)、頌栄短期大学(53)、独立行政法人国立青少年教育振興機構(12)、財団法人全国学校農場協会(30) 【受入人数未定の大学】 兵庫教育大学、神戸大学
29	奈良県	4	923人	奈良教育大学(877)、大阪信愛女子学院短期大学(30)、社団法人日本一輪車協会(16) 【受入人数未定の大学】 関西大学

都道府県名	H23 開設予定		開設予定大学等、人数内訳 (受入予定人数は18時間換算)
	大学 等数	受入予定 人数 (18時間換算)	
30 和歌山県	1	1,296人	和歌山大学(1,296)
31 鳥取県	1	623人	鳥取大学(623、一部開設規模未定)
32 島根県	3	1,183人	島根大学(1,123)、独立行政法人国立青少年教育振興機構(30)、財団法人全国学校農場協会(30)
33 岡山県	11	1,732人	岡山大学(1,199)、岡山商科大学(20)、岡山理科大学(80)、川崎医療福祉大学(36)、環太平洋大学(130)、吉備国際大学(18)、くらしき作陽大学(30)、美作大学(150)、川崎医療短期大学(13)、独立行政法人国立青少年教育振興機構(40)、社団法人日本一輪車協会(16)
34 広島県	13	2,072人	広島大学(1,182)、県立広島大学(162)、星槎大学(120)、エリザベト音楽大学(40)、比治山大学(40)、広島経済大学(40)、広島国際学院大学(40)、広島修道大学(100)、広島文教女子大学(78)、安田女子大学(180)、広島文化学園短期大学(30)、独立行政法人国立青少年教育振興機構(20)、安田女子大学・安田女子短期大学(40)
35 山口県	3	1,271人	山口大学(1,095、一部開設規模未定)、山口県立大学(156)、山口東京理科大学(20)
36 徳島県	5	724人	徳島大学(190)、鳴門教育大学(286)、四国大学(73)、徳島文理大学(172)、徳島工業短期大学(3)
37 香川県	4	1,319人	香川大学(788)、徳島文理大学(59)、四国学院大学(456)、社団法人日本一輪車協会(16)
38 愛媛県	3	1,133人	愛媛大学(1,117)、社団法人日本一輪車協会(16) 【受入人数未定の大学】 独立行政法人国立青少年教育振興機構
39 高知県	3	899人	高知大学(746)、高知県立大学(93)、高知学園短期大学(60)
40 福岡県	17	3,011人	福岡教育大学(1,614)、福岡県立大学(39)、星槎大学(150)、国際医療福祉大学(210)、九州産業大学(216)、九州女子大学(243)、久留米大学(50)、久留米工業大学(50)、西南学院大学(55)、西南女学院大学(32)、西日本工業大学(56)、福岡工業大学(126)、近畿大学九州短期大学(20)、東筑紫短期大学(30)、筑紫女学園大学・筑紫女学園大学短期大学部(30)、中村学園大学・中村学園大学短期大学部(90) 【受入人数未定の大学】 久留米信愛女学院短期大学
41 佐賀県	3	791人	佐賀大学(755)、西九州大学(16)、九州龍谷短期大学(20)
42 長崎県	11	2,046人	長崎大学(1,351)、長崎県立大学(148)、活水女子大学(114)、長崎ウエスレヤン大学(59)、長崎国際大学(96)、長崎純心大学(133)、長崎総合科学大学(50)、長崎玉成短期大学(10)、長崎女子短期大学(30)、長崎短期大学(39)、社団法人日本一輪車協会(16)
43 熊本県	11	1,124人	熊本大学(735)、熊本県立大学(50)、星槎大学(60)、東海大学(40)、九州看護福祉大学(66)、九州ルーテル学院大学(100)、尚綱大学(3)、平成音楽大学(30)、社団法人日本一輪車協会(16)、財団法人日本ボールルームダンス連盟(24) 【受入人数未定の大学】 崇城大学
44 大分県	3	842人	大分大学(796)、財団法人全国学校農場協会(30)、社団法人日本一輪車協会(16)
45 宮崎県	2	30人	宮崎産業経営大学(30) 【受入人数未定の大学】 宮崎大学
46 鹿児島県	6	1,636人	鹿児島大学(1,059)、岡山理科大学(20)、鹿児島県教育委員会(507)、独立行政法人国立青少年教育振興機構(50) 【受入人数未定の大学】 鹿屋体育大学、鹿児島純心女子大学
47 沖縄県	4	1,182人	琉球大学(1082)、星槎大学(80)、岐阜女子大学(20) 【受入人数未定の大学】 沖縄国際大学
その他	2		【開催地及び受入人数未定の大学】 神戸国際大学、独立行政法人教員研修センター
合計	345	72,671人	

都道府県名	H23 開設予定		開設予定大学等、人数内訳 (受入予定人数は18時間換算)
	大学 等数	受入予定 人数 (18時間換算)	
通信・放送・インターネット等 による講習	17	44,206人 以上	佐賀大学(60)、星槎大学(800)、北海道情報大学(上限なし)、東北福祉大学(1,500)、人間総合科学大学(800)、放送大学(13,999)、聖徳大学(200)、桜美林大学(23,333)、東京未来大学(上限なし)、武蔵野美術大学(上限なし)、八洲学園大学(100)、岐阜女子大学(上限なし)、日本福祉大学(43)、福岡国際大学(6)、東京学芸大学・金沢大学・愛知教育大学・千歳科学技術大学(3,365) 【受入人数未定の大学】 神戸国際大学、東北工業大学

※ 上記調査結果は、平成22年12月時点で回答のあった大学等からの、開設予定及び受入予定人数を集計したものの。

平成21年度、22年度の開設状況と平成23年度の開設予定状況の比較(必修領域)

	平成21年度認定 (全12回認定分)	平成22年度認定 (全12回認定分)		平成23年度開設予定状況		(参考) 対象の現職教員数	
	受入定員 (A)	受入定員 (B)	受入定員の 前年度比較 (B-A)	受入予定人数 (C)	受入予定人数 の前年度比較 (C-B)	第2 グループ	第3 グループ
北海道	7,965	4,010	-3,955	3,855	-155	3,537	3,822
青森県	1,150	1,180	30	830	-350	1,102	1,130
岩手県	1,900	1,300	-600	1,200	-100	1,240	1,253
宮城県	1,950	1,250	-700	1,300	50	1,538	1,670
秋田県	960	800	-160	800	0	809	910
山形県	1,070	1,020	-50	910	-110	953	935
福島県	1,810	1,780	-30	1,880	100	1,441	1,499
茨城県	2,225	1,610	-615	1,570	-40	2,143	2,565
栃木県	1,640	1,070	-570	1,590	520	1,422	1,508
群馬県	2,300	990	-1,310	1,470	480	1,612	1,658
埼玉県	4,710	2,000	-2,710	2,400	400	3,622	3,727
千葉県	4,440	1,490	-2,950	2,210	720	3,880	4,090
東京都	12,978	4,200	-8,778	5,010	810	5,365	5,513
神奈川県	4,860	2,595	-2,265	1,315	-1,280	3,460	4,325
新潟県	1,550	910	-640	1,280	370	1,565	1,719
富山県	1,200	820	-380	830	10	800	840
石川県	900	685	-215	570	-115	836	886
福井県	920	390	-530	900	510	630	615
山梨県	850	820	-30	800	-20	797	861
長野県	1,230	1,135	-95	1,050	-85	1,500	1,550
岐阜県	1,575	1,730	155	1,680	-50	1,477	1,567
静岡県	3,310	2,230	-1,080	2,040	-190	2,470	2,510
愛知県	5,760	2,870	-2,890	3,840	970	3,955	4,115
三重県	1,870	1,180	-690	1,200	20	1,503	1,662
滋賀県	1,300	360	-940	700	340	1,258	1,308
京都府	2,800	1,310	-1,490	1,170	-140	1,740	1,888
大阪府	5,515	4,380	-1,135	4,665	285	4,990	4,929
兵庫県	3,400	1,980	-1,420	1,005	-975	2,832	3,089
奈良県	1,740	300	-1,440	800	500	986	1,020
和歌山県	1,520	1,280	-240	1,120	-160	829	820
鳥取県	720	600	-120	700	100	550	606
島根県	740	950	210	1,100	150	772	823
岡山県	2,790	2,340	-450	2,340	0	1,700	1,700
広島県	2,940	1,330	-1,610	1,530	200	2,340	2,296
山口県	1,390	1,150	-240	990	-160	1,200	1,300
徳島県	600	360	-240	580	220	625	640
香川県	1,230	1,050	-180	1,000	-50	920	959
愛媛県	1,400	800	-600	1,000	200	1,104	1,224
高知県	1,130	730	-400	700	-30	701	752
福岡県	4,420	2,890	-1,530	3,120	230	3,292	3,636
佐賀県	800	800	0	880	80	762	830
長崎県	1,540	1,540	0	1,650	110	1,137	1,270
熊本県	2,140	1,290	-850	1,110	-180	1,250	1,551
大分県	1,110	600	-510	900	300	1,088	1,067
宮崎県	1,240	490	-750		-490	873	927
鹿児島県	3,010	1,760	-1,250	1,610	-150	1,260	1,408
沖縄県	1,190	980	-210	1,600	620	1,184	1,256
全国	100	75	-25	80	5	—	—
対面講習 小計	113,888	67,410	-46,478	70,880	3,470	—	—
通信等	39,080	23,950	-15,130	22,300	-1,650	—	—
総計	152,968	91,360	-61,608	93,180	1,820	81,050	86,229

※「第2グループ」は最初の修了確認期限が平成24年3月31日、「第3グループ」は最初の修了確認期限が平成25年3月31日の現職教員。「第2グループ」の現職教員のうち、既に平成22年度に講習を受講している人数は把握していない。

※「受入れ予定人数の前年度比較」欄の右に「*」を付した県は、当該県内で例年最大の規模で開設している国立大学が、平成23年度も開設予定だがその規模が未定となっている県。

平成21年度、22年度の開設状況と平成23年度の開設予定状況の比較(選択領域)

	平成21年度認定 (全12回認定分)	平成22年度認定 (全12回認定分)		平成23年度開設予定状況		(参考) 対象の現職教員数	
	受入定員 (A)	受入定員 (B)	受入定員の 前年度比較 (B-A)	受入予定人数 (C)	受入予定人数 の前年度比較 (C-B)	第2 グループ	第3 グループ
北海道	7,062	3,979	-3,083	3,951	-28	3,537	3,822
青森県	1,828	1,326	-502	1,105	-221	1,102	1,130
岩手県	1,646	1,083	-563	1,141	58	1,240	1,253
宮城県	3,021	1,806	-1,215	1,712	-94	1,538	1,670
秋田県	1,814	1,344	-470	870	-474	809	910
山形県	1,163	902	-261	808	-94	953	935
福島県	2,197	1,951	-246	1,848	-103	1,441	1,499
茨城県	2,517	1,784	-733	1,609	-175	2,143	2,565
栃木県	2,654	1,207	-1,447	1,168	-39	1,422	1,508
群馬県	3,146	1,332	-1,814	1,702	370	1,612	1,658
埼玉県	4,954	2,093	-2,861	2,245	152	3,622	3,727
千葉県	5,534	1,830	-3,704	1,625	-205	3,880	4,090
東京都	15,580	6,567	-9,013	6,219	-348	5,365	5,513
神奈川県	6,128	2,193	-3,935	1,194	-999	3,460	4,325
新潟県	2,358	1,557	-801	1,611	54	1,565	1,719
富山県	2,082	1,042	-1,040	995	-47	800	840
石川県	1,494	914	-580	909	-5	836	886
福井県	1,353	758	-595	880	122	630	615
山梨県	1,017	910	-107	920	10	797	861
長野県	1,444	1,340	-104	1,193	-147	1,500	1,550
岐阜県	3,309	2,612	-697	2,711	99	1,477	1,567
静岡県	4,158	1,968	-2,190	1,907	-61	2,470	2,510
愛知県	7,882	3,566	-4,316	4,220	654	3,955	4,115
三重県	1,880	1,456	-424	1,473	17	1,503	1,662
滋賀県	1,487	462	-1,025	835	373	1,258	1,308
京都府	3,366	1,764	-1,602	929	-835	1,740	1,888
大阪府	6,238	3,739	-2,499	2,056	-1,683	4,990	4,929
兵庫県	3,807	1,831	-1,976	998	-833	2,832	3,089
奈良県	1,982	430	-1,552	923	493	986	1,020
和歌山県	1,647	1,399	-248	1,296	-103	829	820
鳥取県	730	510	-220	623	113	550	606
島根県	1,250	1,231	-19	1,183	-48	772	823
岡山県	2,339	1,640	-699	1,732	92	1,700	1,700
広島県	3,791	2,232	-1,559	2,072	-160	2,340	2,296
山口県	1,763	1,375	-388	1,271	-104	1,200	1,300
徳島県	1,045	552	-493	724	172	625	640
香川県	1,755	1,333	-422	1,319	-14	920	959
愛媛県	1,556	1,187	-369	1,133	-54	1,104	1,224
高知県	1,382	1,155	-227	899	-256	701	752
福岡県	3,943	3,162	-781	3,011	-151	3,292	3,636
佐賀県	847	607	-240	791	184	762	830
長崎県	2,772	2,185	-587	2,046	-139	1,137	1,270
熊本県	2,175	1,317	-858	1,124	-193	1,250	1,551
大分県	1,350	740	-610	842	102	1,088	1,067
宮崎県	1,204	417	-787	30	-387	873	927
鹿児島県	2,817	1,917	-900	1,636	-281	1,260	1,408
沖縄県	2,451	1,306	-1,145	1,182	-124	1,184	1,256
全国	570	482	-88		-482	—	—
対面講習 小計	138,488	78,492	-59,996	72,671	-5,821	—	—
通信等	139,650	60,753	-78,897	44,206	-16,547	—	—
総計	278,138	139,245	-138,893	116,877	-22,368	81,050	86,229

※「第2グループ」は最初の修了確認期限が平成24年3月31日、「第3グループ」は最初の修了確認期限が平成25年3月31日の現職教員。「第2グループ」の現職教員のうち、既に平成22年度に講習を受講している人数は把握していない。

※「受入れ予定人数の前年度比較」欄の右に「*」を付した県は、当該県内で例年最大の規模で開設している国立大学が、平成23年度も開設予定だがその規模が未定となっている県。