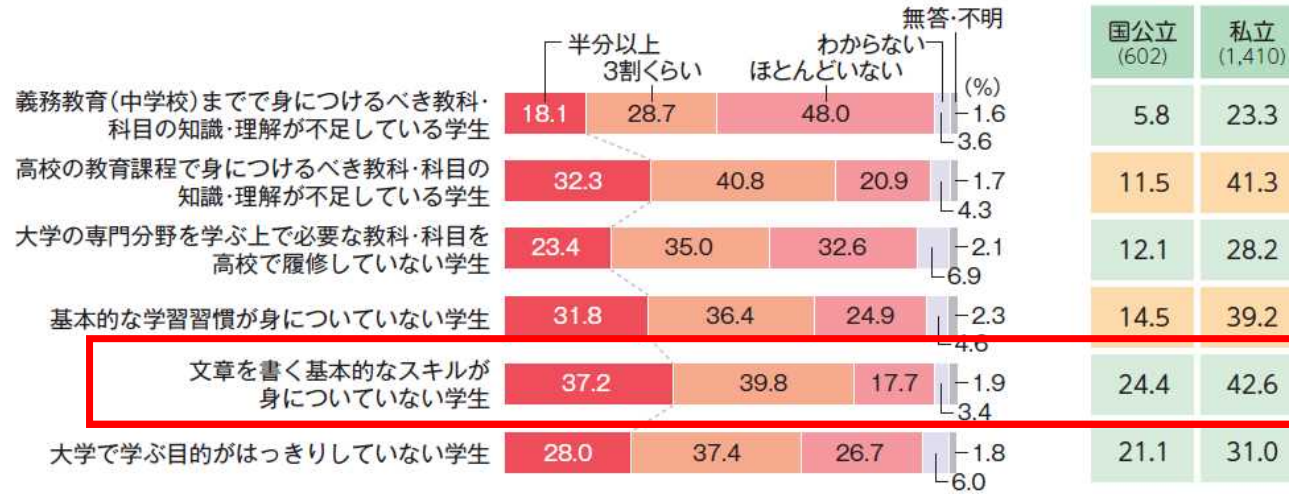


# 高大接続関連の調査データ

# 大学入学者の学力・学習状況（特に文章を書く基本的なスキルの状況）

## 入学者の学力・学習の状況(全体)【大学】

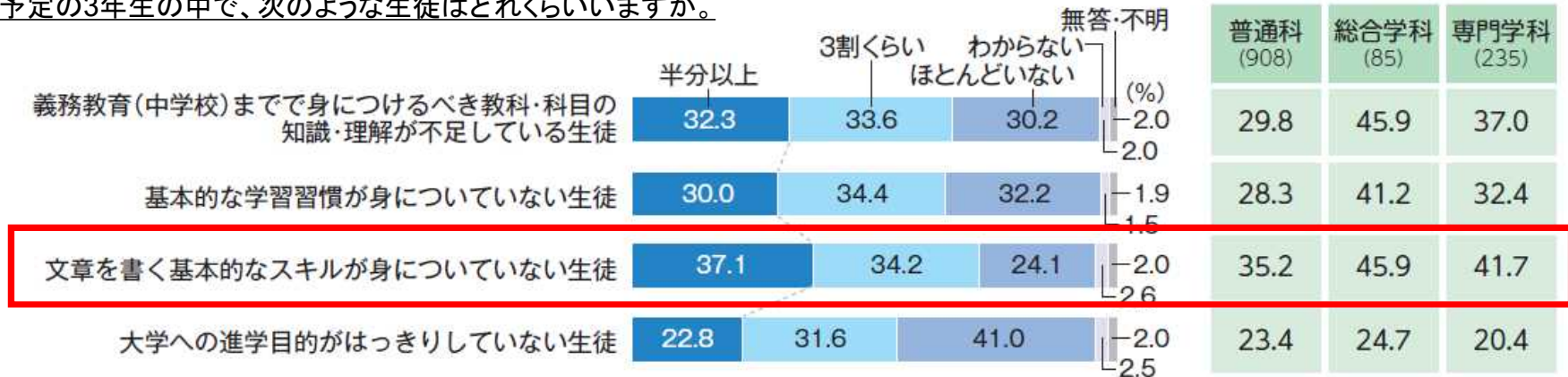
Q: 貴学科の1年生についてお聞きます。貴学科の今年度の1年生で、次のような学生はどれくらいいますか。



注1) 「半分以上」の割合は、「ほとんど全員」「7割くらい」「半分くらい」の合計の値。図1-2も同じ。  
 注2) 設置者別の表の      は、20ポイント以上の差があるものを表す。

## 四年制大学に進学予定の3年生の学力・学習の状況(全体)【高校】

Q: 貴校から四年制大学に進学する予定の生徒(3年生)についてうかがいます。  
 進学予定の3年生の中で、次のような生徒はどれくらいいますか。



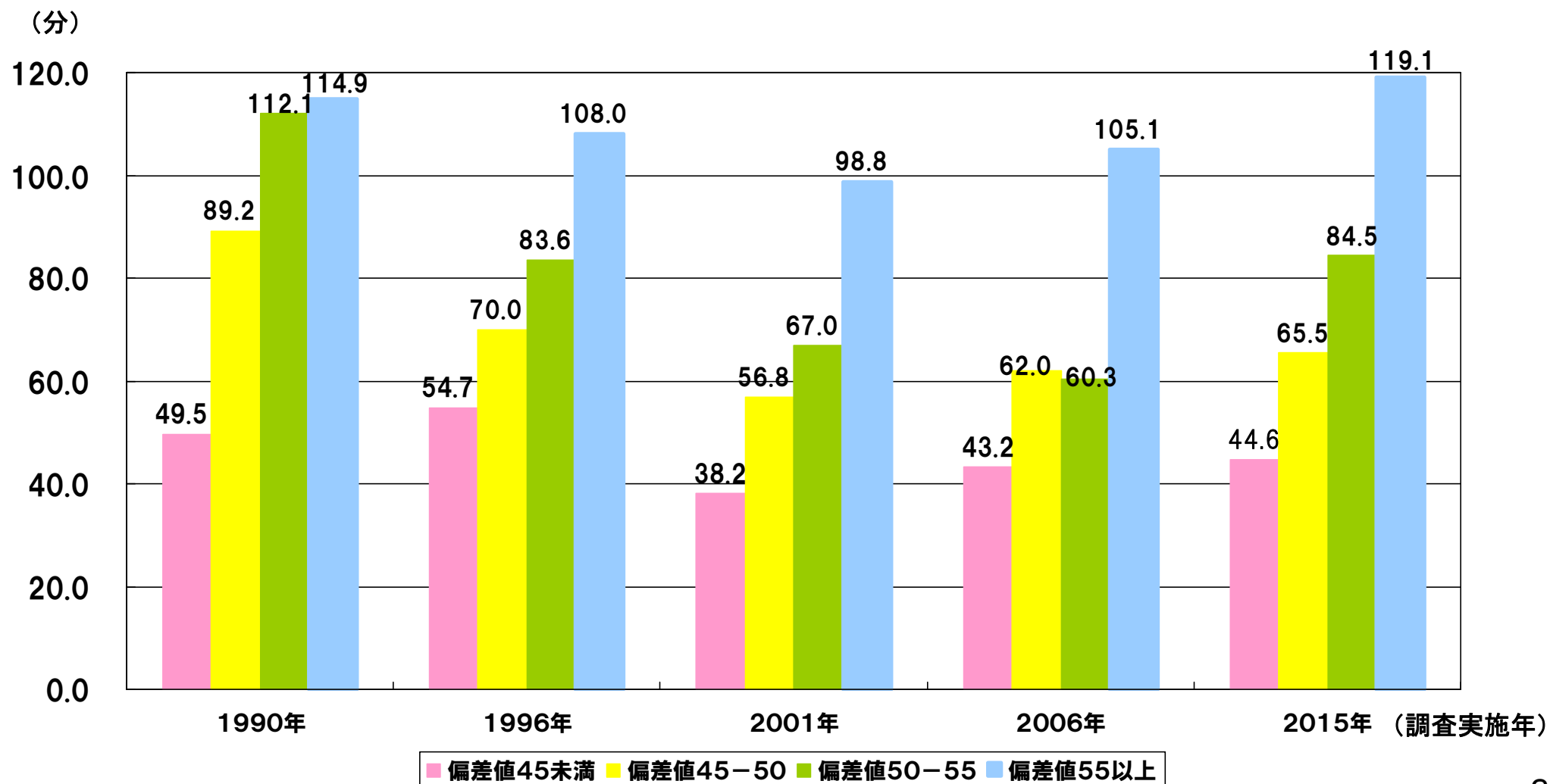
(出典) ベネッセ教育総合研究所「高大接続に関する調査(2013年)」

<p>【調査対象】</p> <ul style="list-style-type: none"> <li>・全国の高等学校の校長</li> <li>・全国の大学の学科長</li> </ul>	<p>【有効回答数】</p> <ul style="list-style-type: none"> <li>・高校1,228名(配布数2,500通、回収率49.1%)</li> <li>・大学2,012名(配布数5,060通、回収率39.8%)</li> </ul>	<p>【調査時期】</p> <ul style="list-style-type: none"> <li>・2013年11月～12月</li> </ul>
---	---	---

# 高校生の学習時間の経年変化

◆高校生の学校外の平均学習時間について、上位層は改善してきているものの、中下位層の回復は遅れている。

## 平日の学校外の平均学習時間の推移



※平日の平均学習時間。土日は除く。塾・予備校、家庭教師との学習時間を含む。

(出典)ベネッセ教育総合研究所「第5回学習基本調査」

# 大学入試改革に関する調査結果①

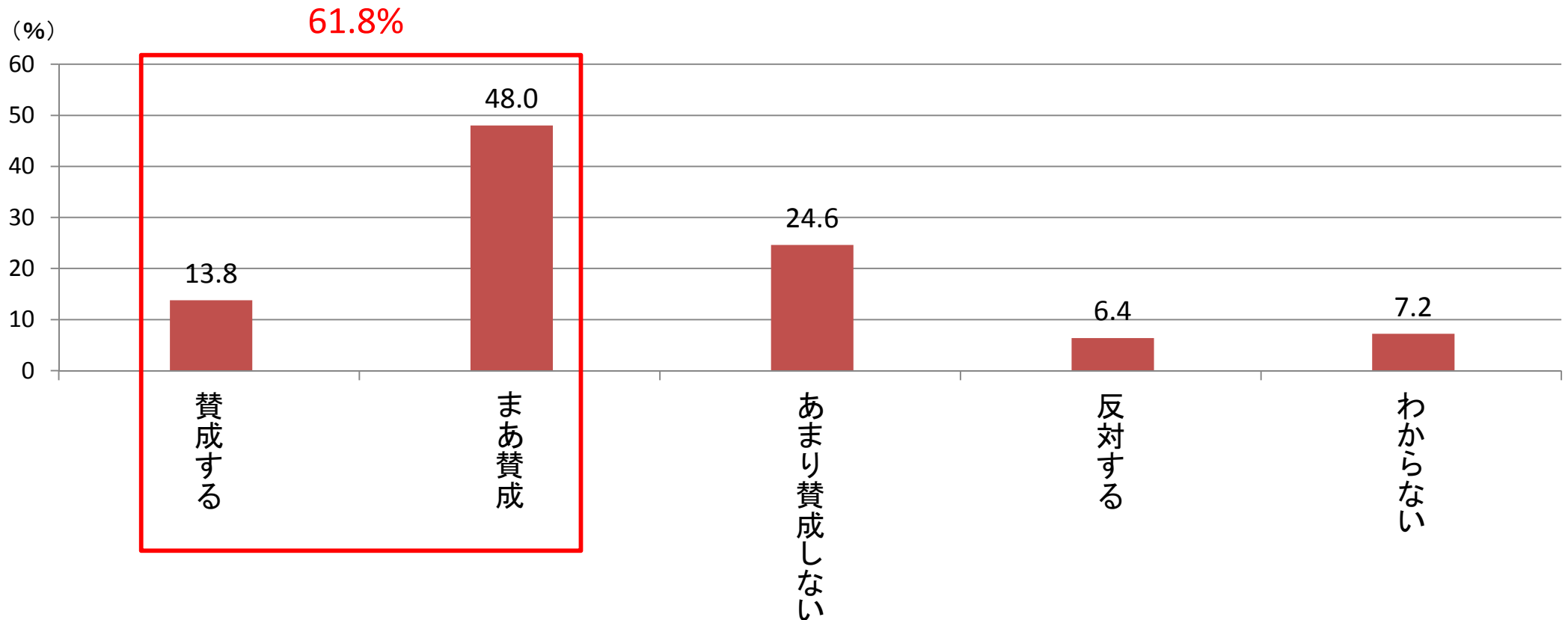
(参考) 大学入試改革に関する調査 (文部科学省の委託により株式会社リクルートマーケティングパートナーズが実施)

- ◆ 実査期間：2016年2月3日 (水) ~2月9日 (火)
- ◆ 調査対象：全国に居住する大学1年生/短期大学1年生の男女のうち、「一般入試」もしくは「センター試験利用入試」のいずれか、もしくは両方を通過して合格・入学した者 500名
- ◆ 調査方法：インターネットリサーチ

◆ 「(条件付) 記述式」問題増加に「賛成する」「まあ賛成」と回答した者は62%。

■ 「(条件付) 記述式」問題増加への賛否(全体/単一回答)

Q. 「(条件付) 記述式」の問題が増えることについて、あなたはどのように思いますか。



# 大学入試改革に関する調査結果②

(参考) 大学入試改革に関する調査 (文部科学省の委託により株式会社リクルートマーケティングパートナーズが実施)

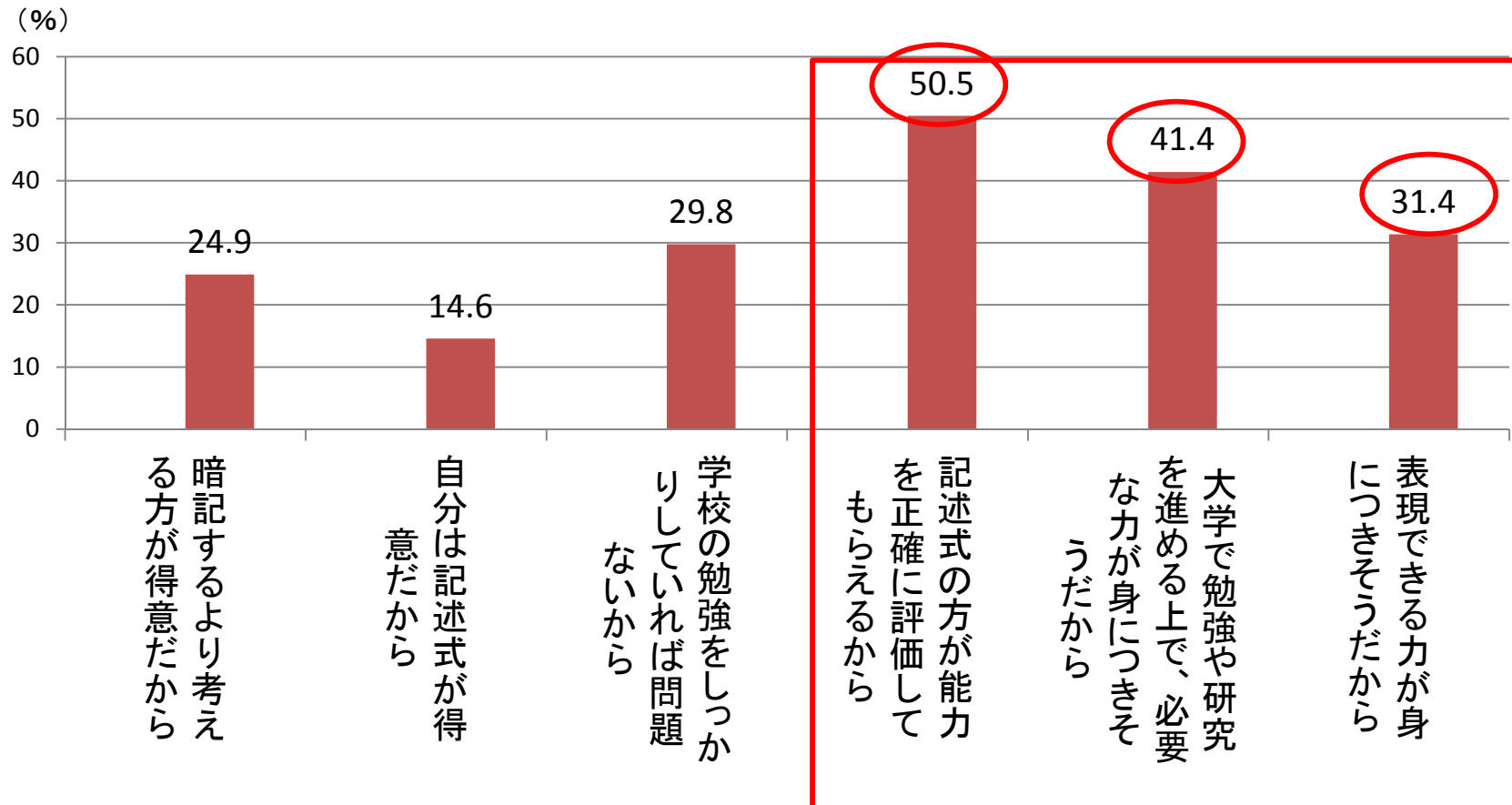
- ◆ 実査期間：2016年2月3日 (水) ~2月9日 (火)
- ◆ 調査対象：全国に居住する大学1年生/短期大学1年生の男女のうち、「一般入試」もしくは「センター試験利用入試」のいずれか、もしくは両方を通過して合格・入学した者 500名
- ◆ 調査方法：インターネットリサーチ

## ◆ 賛成理由のトップは、「記述式の方が能力を正確に評価してもらえるから」51%。

—「大学で勉強や研究を進める上で、必要な力が身につくそうだから」41%、「表現できる力が身につくそうだから」31%で続く。

### ■ 「(条件付)記述式」問題増加への賛成理由

Q. 前の質問で、あなたが「賛成」または「まあ賛成」と回答した理由はどのようなものですか。



# 大学入試改革に関する調査結果③

(参考) 大学入試改革に関する調査 (文部科学省の委託により株式会社リクルートマーケティングパートナーズが実施)

- ◆ 実査期間：2016年2月3日 (水) ~2月9日 (火)
- ◆ 調査対象：全国に居住する大学1年生/短期大学1年生の男女のうち、「一般入試」もしくは「センター試験利用入試」のいずれか、もしくは両方を通過して合格・入学した者 500名
- ◆ 調査方法：インターネットリサーチ

- ◆ 高大接続システム改革会議 (第9回) で示した記述式問題イメージ例について、質問項目に対する「そう思う」のスコアをみると、
  - 1位 「暗記中心の勉強だけだと対応できない」 73%
  - 2位 「正確な採点をしてもらえるかどうか不安だ」 68%
  - 3位 「自分で組み立てて書くのが面倒だ」 55%
- ◆ 「そう思わない」のスコアをみると、「これまでの問題とあまり変わらない」が51%。

## ■ 試験問題サンプルの印象 (全体/各単一回答)

「(条件付)記述式」テストは、以下のような問題です。こちらを読んで、あなたはどのような印象を持ちましたか。以下にあげる項目について、どの程度そう思うかをお答えください。

	そう思う		どちらとも いけない	そう思わない		そう思う	そう 思わない
	とてもそう思う	ある程度 そう思う		あまり そう思わない	まったく そう思わない		
(n= 500) ● 凡例							
これまでの問題とあまり変わらない	7.2%	15.4	26.0	35.6	15.8	22.6	51.4
自分で組み立てて書くのが難しい	10.4	36.2	27.8	21.2	4.4	46.6	25.6
自分で組み立てて書くのが面倒だ	14.6	40.8	26.4	13.8	4.4	55.4	18.2
選択肢がないと不安だ	14.6	35.8	24.2	18.8	6.6	50.4	25.4
自分は苦手な問題だ	15.0	22.2	32.6	22.6	7.6	37.2	30.2
学校ではこうした問題の考え方は習っていない	14.6	29.8	32.4	16.6	6.6	44.4	23.2
学校の勉強だけでは答える力が身につかない	15.4	29.8	32.2	15.2	7.4	45.2	22.6
学校の勉強をしっかりしていれば問題ない	9.6	24.6	35.2	23.6	7.0	34.2	30.6
暗記中心の勉強だけだと対応できない		34.2	39.2	20.2	4.0 2.4	73.4	6.4
正確な採点をしてもらえるかどうか不安だ		33.6	34.4	21.8	7.0 3.2	68.0	10.2