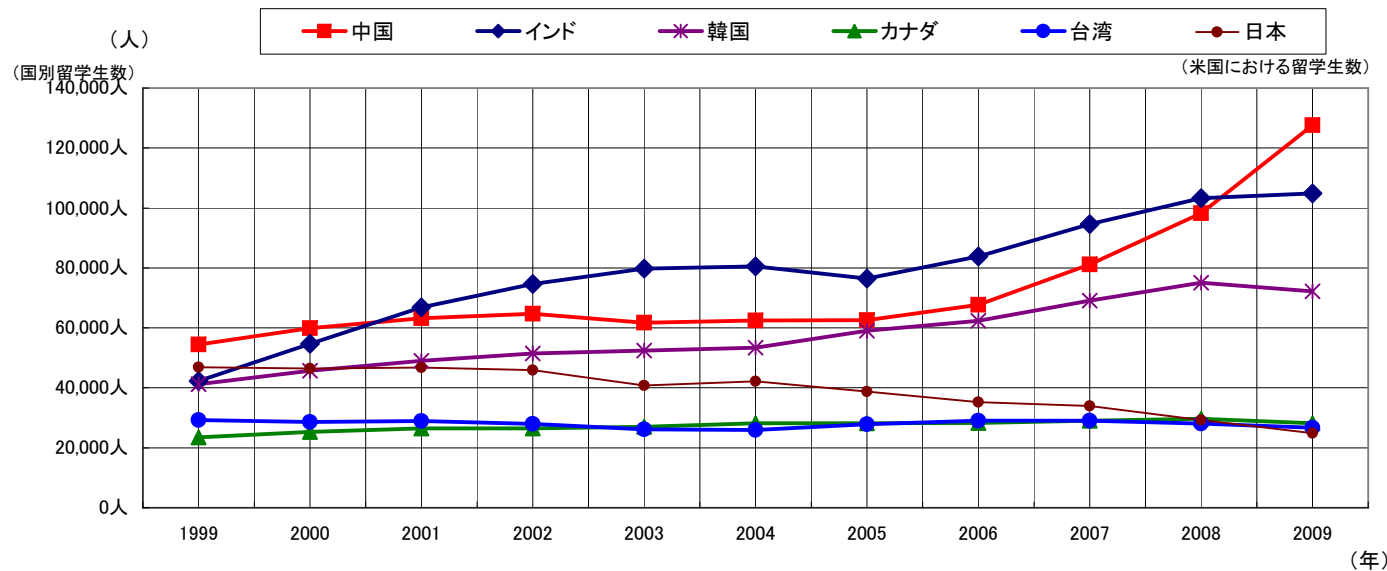
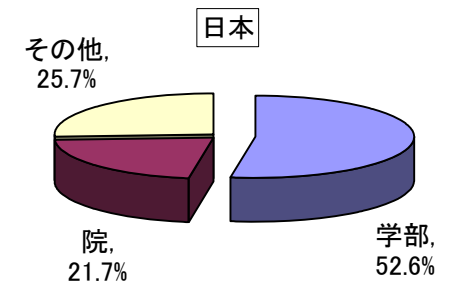
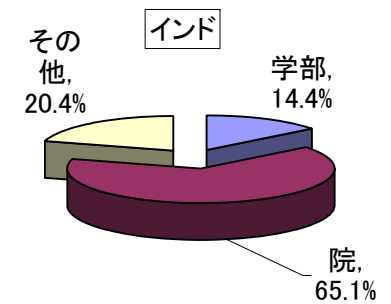
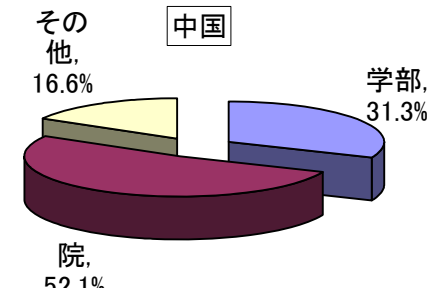


アメリカへの留学生数の推移(上位6カ国)及び学部・大学院の内訳



(単位:人)

	1999	2000	2001	2002	2003	2004	2005	2006	2007	2008	2009
中国	54,466	59,939	63,211	64,757	61,765	62,523	62,582	67,723	81,127	98,235	127,628
インド	29,234	28,566	28,930	28,017	26,178	25,914	27,876	29,094	29,001	28,065	26,685
韓国	41,191	45,685	49,046	51,519	52,484	53,358	59,022	62,392	69,124	75,065	72,153
カナダ	23,544	25,279	26,514	26,513	27,017	28,140	28,202	28,280	29,051	29,697	28,145
台湾	29,234	28,566	28,930	28,017	26,178	25,914	27,876	29,094	29,001	28,065	26,685
日本	46,872	46,497	46,810	45,960	40,835	42,215	38,712	35,282	33,974	29,264	24,842
米国における留学生数	514,723	547,867	582,996	586,323	572,509	565,039	564,766	582,984	623,805	671,616	690,923



出典: IIE「Open Doors」Institute of International Education

※出典元: IIE「Open Doors」Institute of International Education

(IIEから過程別人数は公表されていないが、上記数字は公表されている比率を基に試算したものである。)