

学校評価の実施状況

(「学校評価と情報提供の実施状況」平成16年度間 調査結果 より)

(1) 自己評価の実施と結果公表の状況

(平成16年度間)

【公立学校】 全国公立学校数 (43785校)	自己評価実施				自己評価結果公表		
	学校数		割合		学校数	割合	
	平成16年度	平成15年度	平成16年度	平成15年度	平成16年度	平成16年度	(平成15年度)
幼稚園	4,459	4,276	81.5%	76.7%	803	18.0%	19.2%
小学校	22,739	22,555	99.2%	98.5%	9,452	41.6%	37.2%
中学校	10,256	10,123	98.9%	98.4%	4,561	44.5%	41.9%
高等学校	3,913	3,546	95.9%	86.7%	2,727	69.7%	62.8%
中等教育学校	6	3	85.7%	75.0%	3	50.0%	50.0%
盲・聾・養護学校	901	832	97.2%	90.3%	527	58.5%	51.0%
合計	42,274	41,335	96.5%	94.6%	18,073	42.8%	39.0%

※自己評価の実施:割合の分母=全学校数

※自己評価結果公表:割合の分母=自己評価の実施校数

(平成16年度間)

【国立学校】 全国国立学校数 (264校)	自己評価実施				自己評価結果公表		
	学校数		割合		学校数	割合	
	平成16年度	平成15年度	平成16年度	平成15年度	平成16年度	平成16年度	平成15年度
幼稚園	47	45	94.0%	90.0%	13	27.7%	35.6%
小学校	69	72	94.5%	100.0%	27	39.1%	45.8%
中学校	74	71	97.4%	94.7%	36	48.6%	54.9%
高等学校	17	14	94.4%	77.8%	12	70.6%	78.6%
中等教育学校	2	2	100.0%	100.0%	1	50.0%	50.0%
盲・聾・養護学校	41	44	91.1%	97.8%	23	56.1%	43.2%
合計	250	248	94.7%	94.7%	112	44.8%	48.0%

※自己評価の実施:割合の分母=全学校数

※自己評価結果公表:割合の分母=自己評価の実施校数

(平成16年度間)

【私立学校】 全国私立学校数 (10392校)	自己評価実施				自己評価結果公表		
	学校数		割合		学校数	割合	
	平成16年度	平成15年度	平成16年度	平成15年度	平成16年度	平成16年度	平成15年度
幼稚園	3,987	3,567	48.8%	43.2%	582	14.6%	23.4%
小学校	116	92	63.0%	51.4%	24	20.7%	31.5%
中学校	407	279	60.8%	41.8%	97	23.8%	28.3%
高等学校	823	639	61.1%	47.4%	176	21.4%	25.0%
中等教育学校	5	6	55.6%	66.7%	0	0.0%	33.3%
盲・聾・養護学校	9	8	64.3%	57.1%	2	22.2%	50.0%
合計	5,347	4,591	51.5%	43.9%	881	16.5%	24.1%

※自己評価の実施:割合の分母=全学校数

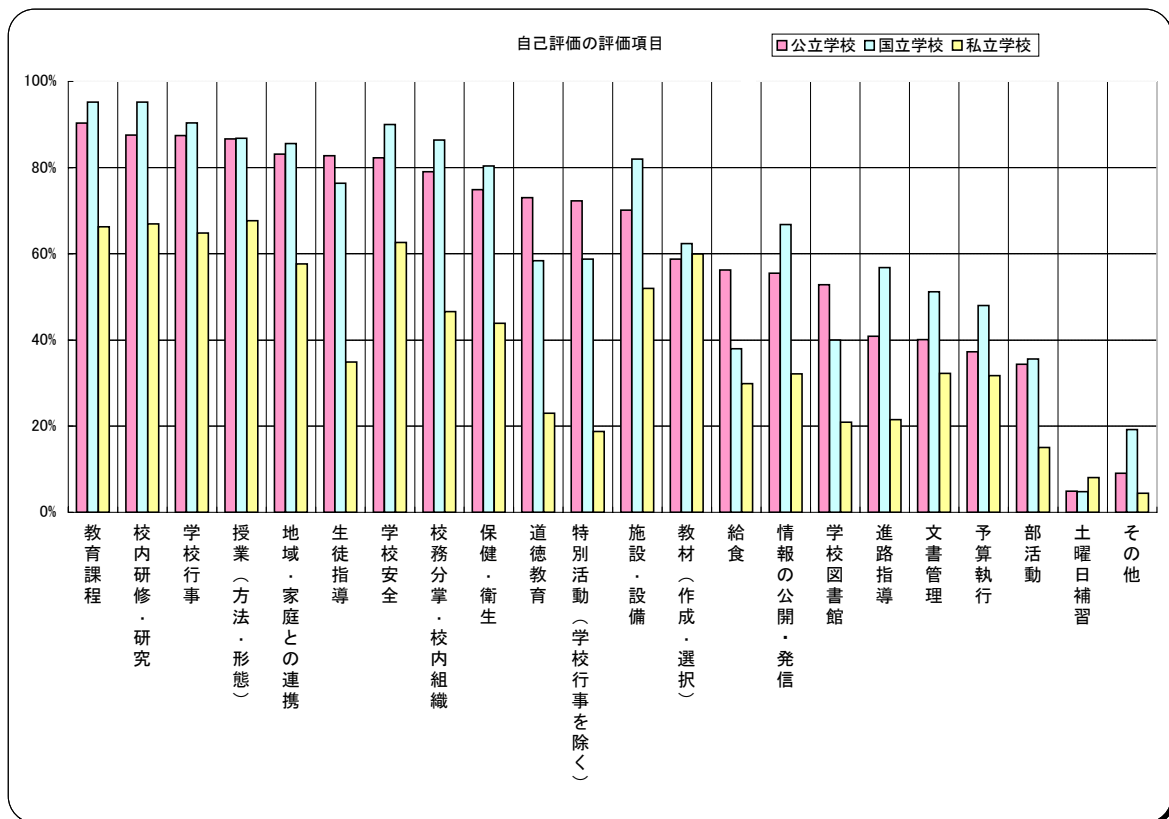
※自己評価結果公表:割合の分母=自己評価の実施校数

(2) 自己評価の評価項目

(平成16年度間)

	公立学校		国立学校		私立学校	
	該当校数	割合	該当校数	割合	該当校数	割合
教育課程	38,192	90.3%	238	95.2%	3,545	66.3%
校内研修・研究	37,022	87.6%	238	95.2%	3,580	67.0%
学校行事	36,969	87.5%	226	90.4%	3,467	64.8%
授業(方法・形態)	36,643	86.7%	217	86.8%	3,619	67.7%
地域・家庭との連携	35,150	83.1%	214	85.6%	3,084	57.7%
生徒指導	34,994	82.8%	191	76.4%	1,865	34.9%
学校安全	34,793	82.3%	225	90.0%	3,350	62.7%
校務分掌・校内組織	33,418	79.1%	216	86.4%	2,491	46.6%
保健・衛生	31,666	74.9%	201	80.4%	2,346	43.9%
道德教育	30,885	73.1%	146	58.4%	1,229	23.0%
特別活動(学校行事を除く)	30,558	72.3%	147	58.8%	1,003	18.8%
施設・設備	29,660	70.2%	205	82.0%	2,779	52.0%
教材(作成・選択)	24,856	58.8%	156	62.4%	3,207	60.0%
給食	23,777	56.2%	95	38.0%	1,597	29.9%
情報の公開・発信	23,469	55.5%	167	66.8%	1,718	32.1%
学校図書館	22,332	52.8%	100	40.0%	1,117	20.9%
進路指導	17,276	40.9%	142	56.8%	1,150	21.5%
文書管理	16,957	40.1%	128	51.2%	1,724	32.2%
予算執行	15,760	37.3%	120	48.0%	1,695	31.7%
部活動	14,515	34.3%	89	35.6%	804	15.0%
土曜日補習	2,070	4.9%	12	4.8%	430	8.0%
その他	3,830	9.1%	48	19.2%	236	4.4%

※割合の分母=自己評価の実施校数



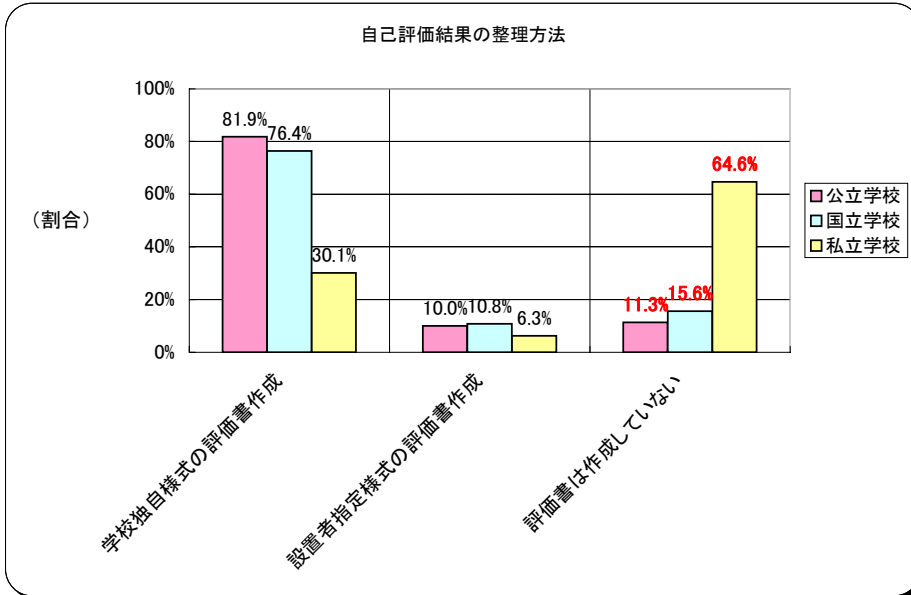
(3) 自己評価結果の整理方法

(平成16年度間)

	公立学校		国立学校		私立学校	
	該当校数	割合	該当校数	割合	該当校数	割合
学校独自様式の評価書作成	34,602	81.9%	191	76.4%	1,611	30.1%
設置者指定様式の評価書作成	4,226	10.0%	27	10.8%	335	6.3%
評価書は作成していない	4,790	11.3%	39	15.6%	3,456	64.6%

※割合の分母=自己評価の実施校数

※評価書=評価結果をまとめた文書



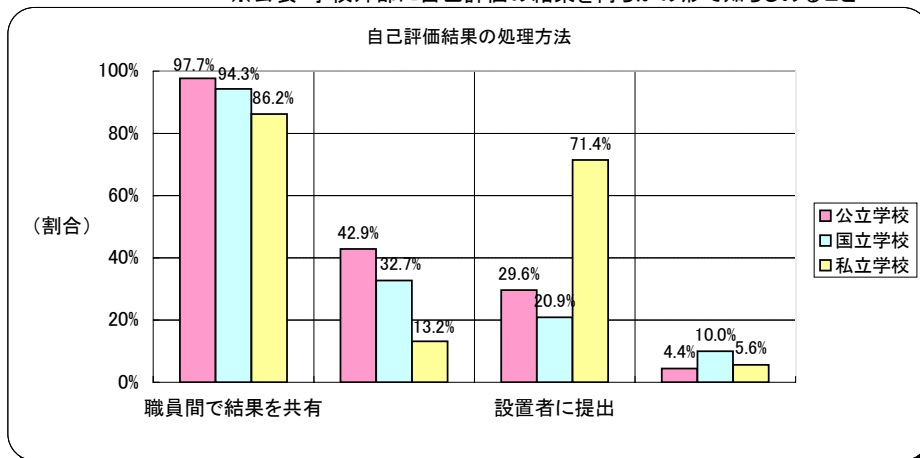
(4) 自己評価結果の処理方法

(平成16年度間)

	公立学校		国立学校		私立学校	
	該当校数	割合	該当校数	割合	該当校数	割合
職員間で結果を共有	36,624	97.7%	199	94.3%	1,630	86.2%
保護者・地域に公表	16,079	42.9%	69	32.7%	249	13.2%
設置者に提出	11,107	29.6%	44	20.9%	1,351	71.4%
その他	1,648	4.4%	21	10.0%	106	5.6%

※割合の分母=(3)で「何らかの評価書を作成」と回答した学校数

※公表=学校外部に自己評価の結果を何らかの形で知らしめること



(5) 学校評価結果の公表方法

(平成16年度間)

	公立学校		国立学校		私立学校	
	該当校数	割合	該当校数	割合	該当校数	割合
学校便りの配布	23,167	71.3%	76	41.5%	796	68.6%
学校評議員に説明	19,805	60.9%	173	94.5%	385	33.2%
保護者への説明会	13,079	40.3%	76	41.5%	612	52.8%
ホームページ	4,016	12.4%	12	6.6%	208	17.9%
地域住民への説明会	1,875	5.8%	0	0.0%	32	2.8%
地域の広報誌に記載	674	2.1%	0	0.0%	52	4.5%
その他	2,477	7.6%	16	8.7%	134	11.6%

※割合の分母＝自己評価・外部評価のうち少なくともいずれかを実施した学校数

