

# 相模トラフ沿いの巨大地震による 長周期地震動による被害予測の高度化

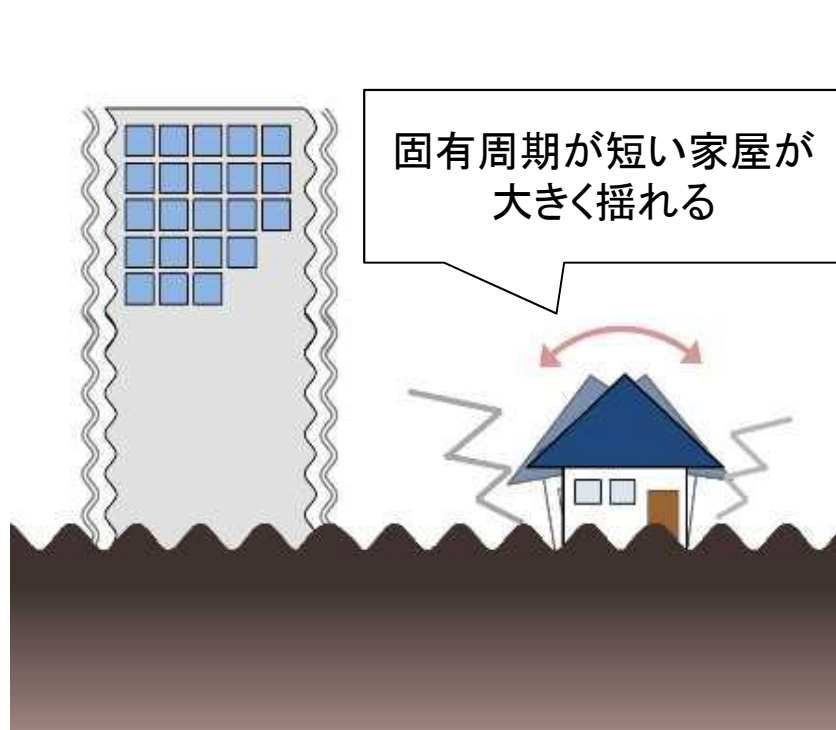
内閣府(防災担当)

平成29年6月29日

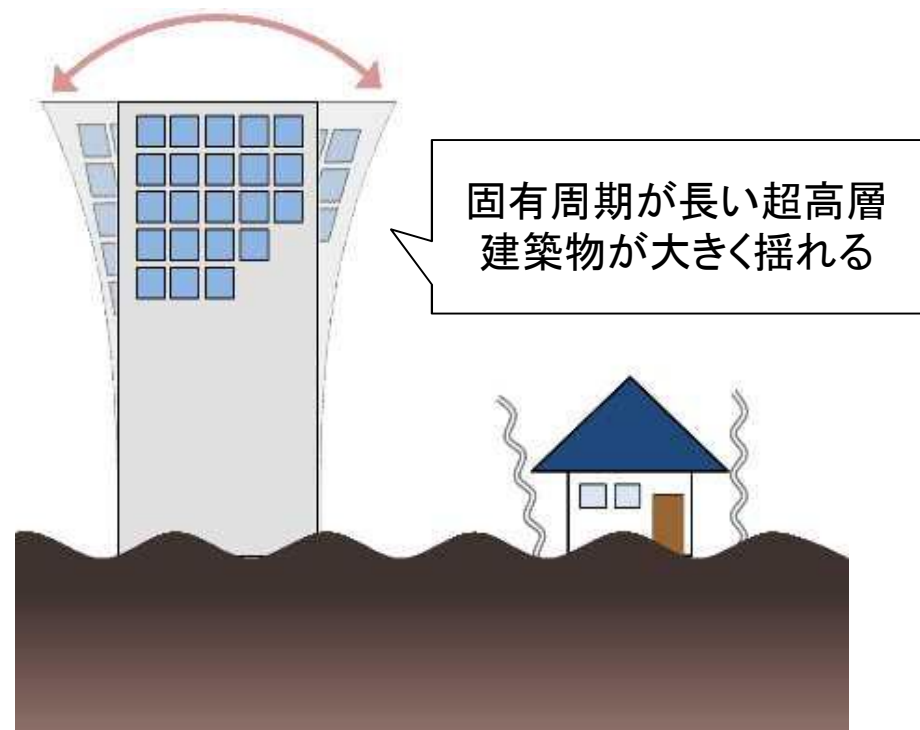
# 長周期地震動とは

- 揺れが1往復するのにかかる時間（周期）が長い
- マグニチュード7以上で震源が浅い地震で卓越する
- 厚い堆積層がある大規模平野で揺れの継続時間が長くなる
- 建物の固有周期\*と地震動の卓越周期と近い場合に大きく揺れる（共振）

※固有周期：建物固有の揺れやすい周期



短周期の地震動による建物の揺れ



長周期地震動による建物の揺れ

# 長周期地震動による被害事例



屋外タンク全面火災の状況

2003年十勝沖地震による石油タンクの被害  
(消防庁ホームページより)



低層階(2階)



高層階(24階)

2011年東北地方太平洋沖地震における超高層建築物の被害  
(気象庁ホームページより)

# 「南海トラフ沿いの巨大地震による長周期地震動に関する報告」 平成27年12月17日公表

南海トラフ沿いの巨大地震による  
長周期地震動に関する報告

平成27年12月

南海トラフの巨大地震モデル検討会  
首都直下地震モデル検討会

報告書(表紙)



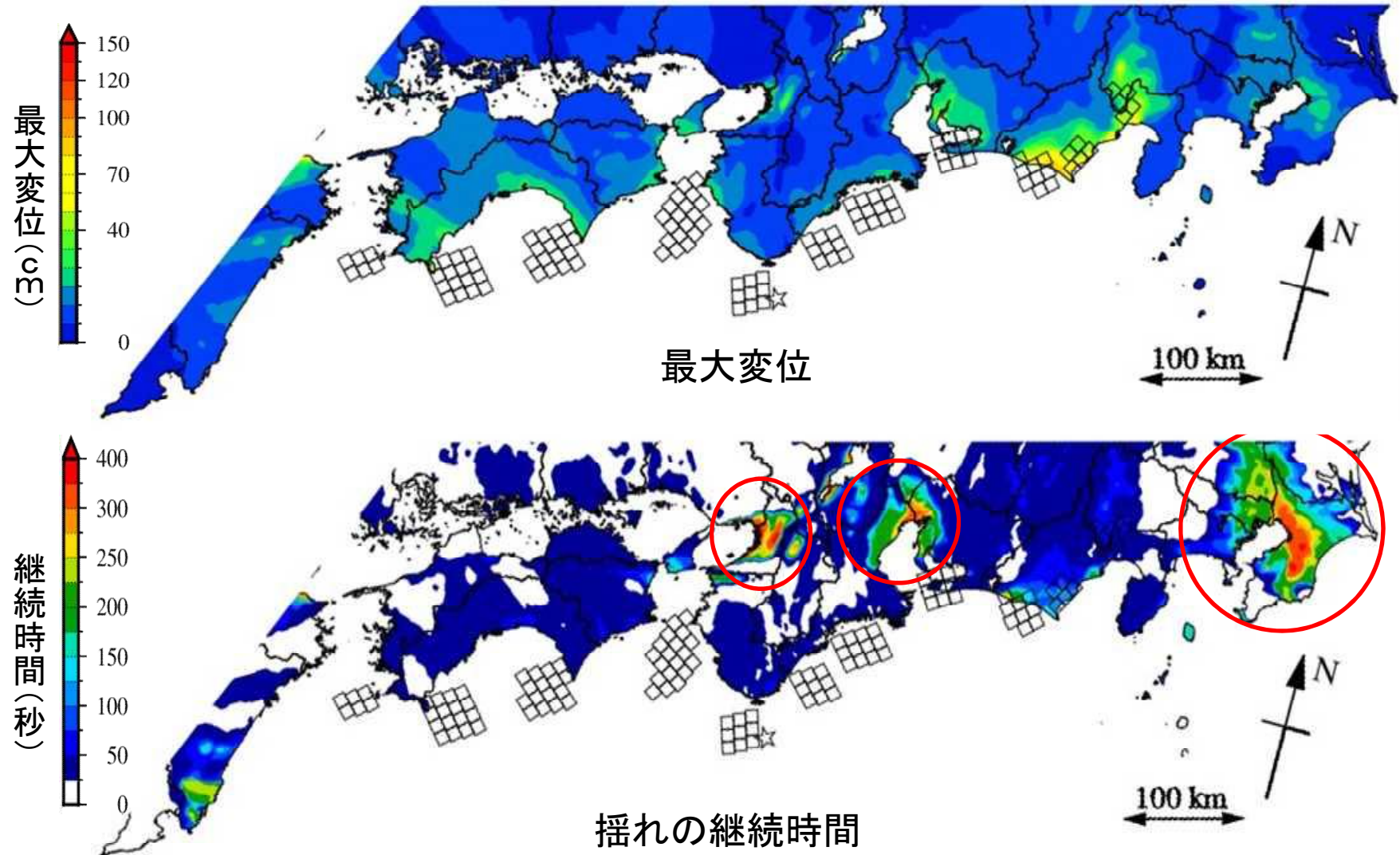
報告書の手交式

左: 検討会座長 阿部勝征 東京大学名誉教授

右: 河野太郎 防災担当大臣

# 南海トラフにおける最大クラスの地震による長周期地震動の推計結果

スーパーコンピュータ「京」を用いた大規模計算を実施



# 長周期地震動に関する課題

## 南海トラフ沿いの巨大地震による長周期地震動に関する報告

(南海トラフの巨大地震モデル検討会、首都直下地震モデル検討会、平成27年12月公表)

### ○ 8 - 2 . 今後の課題

#### (1) 長周期地震動の推計手法の高度化

(前略)

首都圏等においては、南海トラフ沿いの巨大地震に加え、相模トラフ沿いの巨大地震など首都圏周辺で起こる地震による長周期地震動についても、その影響が懸念される。このため、今後、首都圏における超高層建築物等への適切な対策が検討できるよう、相模トラフ沿いの巨大地震等による長周期地震動を検討するための新たな検討会を設置し、早期に推計結果が取り纏められることを要望する。

## 内閣府における従来手法の課題

地震動には以下のような特性がある。

(1) 地震動の大きさは、通常、震源近傍ほど大きくなる。しかし、マグニチュード8を超える地震になると、震源近傍の地震動の強さは頭打ちになる。

(2) 柔らかい地盤に強い地震動が入射した場合には、地盤が塑性(そせい)化し、弱い地震動に比べ地盤による地震動の増幅が小さくなる。

⇒いずれの特性も南海トラフの検討時には大きく問題になることはなかったが、相模トラフのような、陸域のそばに震源がある場合は考慮が必要。

# 相模トラフ沿いの巨大地震等による長周期地震動検討会

- 検討会委員は、地震学者や建築分野の専門家から構成
- 最新の科学的知見に基づき、相模トラフ沿いの巨大地震等による長周期地震動を検討
- 平成28年1月から検討中

## ○委員名簿

入倉 孝次郎	愛知工業大学客員 教授	古村 孝志	東京大学地震研究所災害科学系研究部門 教授
北村 春幸	東京理科大学工学部建築学科 教授	翠川 三郎	東京工業大学大学院総合理工学研究科 教授
小鹿 紀英	株式会社小堀鐸二研究所 副所長	三宅 弘恵	東京大学総合防災情報研究センター 准教授
久田 嘉章	工学院大学建築学部 教授	山崎 文雄	千葉大学大学院工学研究科 教授
平田 直(座長)	東京大学地震研究所 教授	山中 浩明	東京工業大学大学院総合理工学研究科 教授
福和 伸夫	名古屋大学減災連携研究センター長・教授		

全11名



## スーパーコンピュータ「京」を用いた計算概要

関東地方の複雑な地盤構造の中での、精緻なシミュレーションを「京」を用いて行うことで長周期地震動による地表の揺れをより正確に推計し、首都圏の超高層建築物への影響評価等に活用。

計算項目	・長周期地震動による工学基盤上面※の揺れ ※S波速度が350m/sとなる深さの面 ・擬似速度応答スペクトル※ ※超高層建築物の構造躯体への影響を評価する速度の指標
グリッド数	約500億 (東西約240km×南北約120km×深さ約30km、格子の最小単位14m)
ステップ数	20万(計算間隔0.001秒、計算時間200秒)
時間発展	有限要素法
地震発生パターン	5パターン程度 (計算を行うたびにその結果を精査し、必要なモデルのチューニングや震源の条件を変更して次の実験を行う)
計算資源	約200万ノード時間 ※40万ノード時間(例えば、2万ノード×20時間)×5回 ⇒大学等が保有している数百～数千ノード程度の計算機システムでは、現実的な時間内に計算を実行することは困難

モデルの検討には東京大学 市村准教授(ポスト「京」重点課題3)の協力を得て、HPCIを用いた研究成果も活用。