

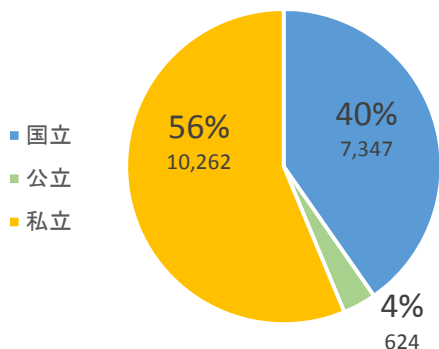
## 【参考資料】

藤嶋委員 提出資料

# 学部・大学院の卒業・修了者数（平成26年度）

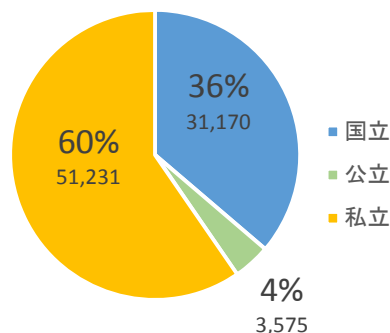
出典)文部科学省 平成26年度学校基本調査

## 学部・理学



理学と工学の比  
1 : 4.7

## 学部・工学

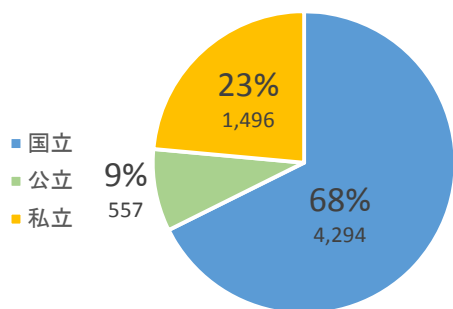


学部

理学	計	男	女
国立	7,347	5,371	1,976
公立	624	395	229
私立	10,262	7,458	2,804
合計	18,233	13,224	5,009

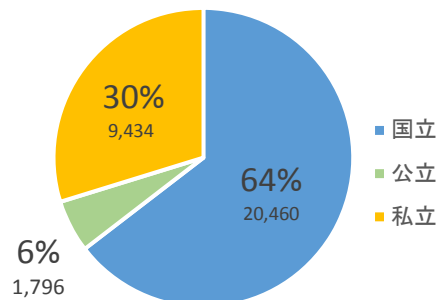
工学	計	男	女
国立	31,170	27,178	3,992
公立	3,575	2,967	608
私立	51,231	44,757	6,474
合計	85,976	74,902	11,074

## 修士・理学



理学と工学の比  
1 : 5

## 修士・工学

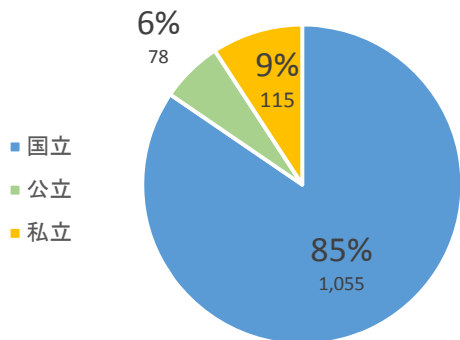


修士

理学	計	男	女
国立	4,294	3,399	895
公立	557	424	133
私立	1,496	1,220	276
合計	6,347	5,043	1,304

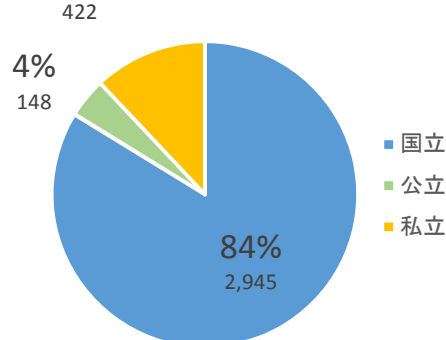
工学	計	男	女
国立	20,460	18,305	2,155
公立	1,796	1,620	176
私立	9,434	8,373	1,061
合計	31,690	28,298	3,392

## 博士・理学



理学と工学の比  
1 : 2.8

## 博士・工学



博士

理学	計	男	女
国立	1,055	886	169
公立	78	58	20
私立	115	92	23
合計	1,248	1,036	212

工学	計	男	女
国立	2,945	2,486	459
公立	148	121	27
私立	422	339	83
合計	3,515	2,946	569