

文部科学省による学校等のモニタリングについて

平成 24 年 1 月 24 日
文 部 科 学 省
原子力災害対策支援本部

I. 校庭等の空間線量率

1) 概要

文部科学省原子力災害対策支援本部においては、福島県が平成23年4月5日から7日まで実施した学校等^Aにおける空間線量率の測定の結果、比較的高い測定結果が得られた52校等^Bについて、4月14日から8月末まで、継続的に空間線量率を測定してきたところ。

平成23年9月以降、避難区域以外の学校等における校庭等の空間線量率は、毎時1 μ Sv 未満と低減していることから、継続的な測定は中断し、必要に応じた測定を行うこととしている。

<測定箇所（原則）> 全ての箇所において50cm 高さ及び1m 高さで測定

- ① 校舎外平均値（校庭・園庭の中心及び周辺の合計5点）
- ② コンクリート敷地値
- ③ 校舎内平均値<窓側>（任意の3教室）
- ④ 校舎内平均値<中心>（任意の3教室）

<測定スケジュール（原則）>

- ① 4月中旬～6月下旬 … 毎週1回
- ② 6月下旬～8月上旬 … 2週間に1回
- ③ 8月上旬～9月上旬 … 1か月に1回^C

2) 結果の公表

平成23年8月までに実施した測定結果について、全ての結果を公表。

<最新の公表結果>

○ 福島県学校等空間線量率の測定結果〔平成23年8月25日実施分〕（別紙1）

{	この他、	・ 4月 … 14日、21～22日、28～29日	
		・ 5月 … 6～7日、12～13日、19日、26日	
		・ 6月 … 2日、9日、16日、23日	
		・ 7月 … 7日、21日	
		・ 8月 … 4日、18日	に実施。

^A 保育所（認可外含む）、幼稚園、小学校、中学校、特別支援学校。

^B 4月28日実施分より高等学校3校、5月6日実施分より児童館1館を追加し、合計56校等。

^C 9月分の測定は、2学期が開始することを鑑み、8月25日に前倒して実施。

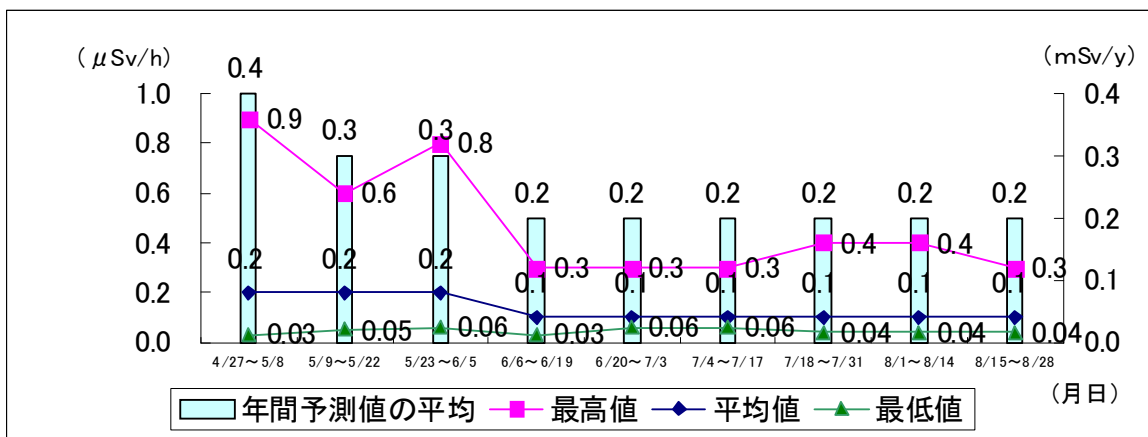
II. 児童生徒等を代表する者の受ける積算線量

文部科学省においては、児童生徒等の受ける線量が継続的に低く抑えられているかを確認するため、原子力安全委員会の助言等を踏まえ、福島県内の全ての学校等^Dに簡易型積算線量計を配布し、児童生徒等の行動を代表するような教職員が線量計を携帯することにより、下記1～3.のモニタリングを実施し、実際の被ばく状況を把握している。

最新の調査結果によると、教職員が受けた積算線量(時間平均)の平均値は $0.1 \mu\text{Sv/h}$ であった。学校滞在時間を1日8時間、年間200日と仮定すれば、平均で年間約 0.2mSv の線量を受けることが予測される。

1. 校庭・園庭の空間線量率が一定以上の値であった学校等におけるモニタリング

- 1) 調査対象 文部科学省及び福島県が平成23年4月に実施した調査の結果、比較的高い測定結果が得られた55校園^E
- 2) 調査期間 平成23年4月27日～8月28日
平成23年6月以降、受ける線量が安定的に低く抑えられていることが確認されており、当初、空間線量率が一定以上の値であった学校等とその他の学校等とを分けて調査する必要性が低下してきていると考えられることから、平成23年9月より、測定結果を2.のモニタリングに統合して取りまとめることとした。
- 3) 結果の公表 2週間に1回、全ての結果を公表。

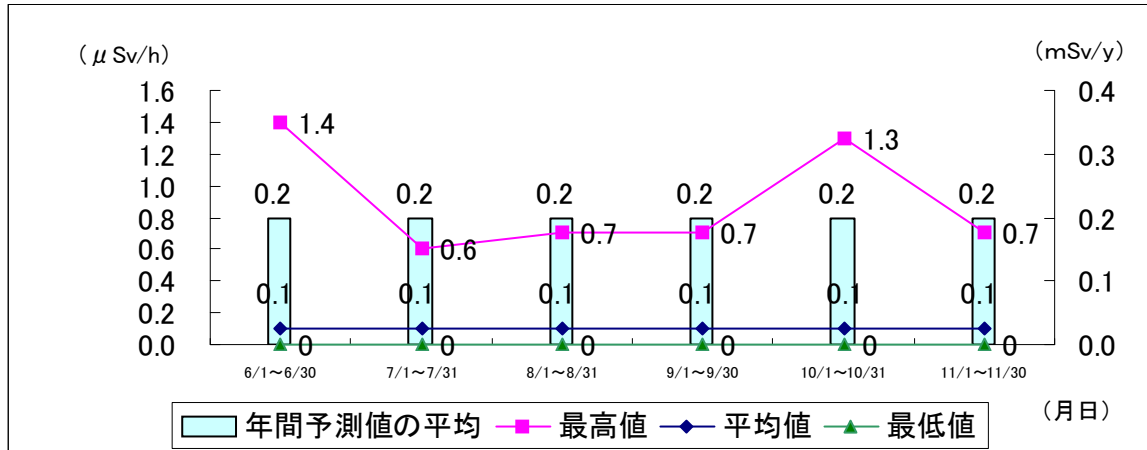


^D 保育所、幼稚園、小学校、中学校、高等学校、特別支援学校、高等専修学校等。

^E 福島県が平成23年4月5日～7日に実施した学校等(保育所、幼稚園、小学校、中学校、特別支援学校)における空間線量率調査の結果、 $3.7 \mu\text{Sv/h}$ 以上が測定された52校園及び文部科学省と福島県が平成23年4月12日～15日に実施した環境放射線モニタリング・メッシュ調査の結果、 $3.8 \mu\text{Sv/h}$ 以上が測定された3高等学校。

2. 福島県内の全ての学校等におけるモニタリング

- 1) 調査対象 福島県内の全ての学校等^F
- 2) 調査期間 平成 23 年 6 月 1 日～平成 24 年 3 月 31 日（予定）^G
- 3) 結果の公表 毎月 1 回、全ての結果を公表。



<最新の公表結果>

- 福島県内の全ての学校等における簡易型積算線量計によるモニタリング実施結果（その6）〔平成 23 年 12 月 19 日〕（別紙 2）

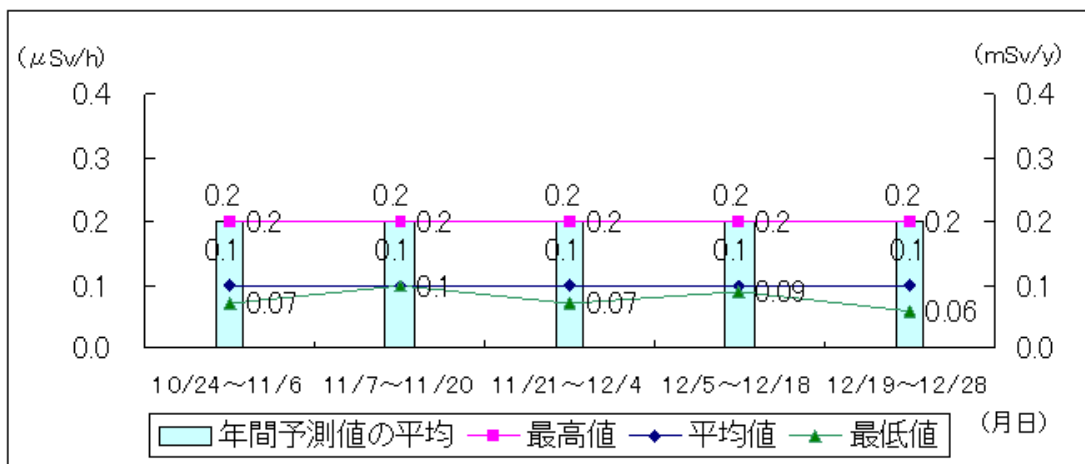
3. 緊急時避難準備区域の解除により再開した学校等におけるモニタリング

- 1) 調査対象 緊急時避難準備区域の解除により新たに再開した学校等^H
- 2) 調査期間 平成 23 年 10 月 24 日～12 月 28 日
測定の結果、受ける線量が安定的に低く抑えられていることが確認されており、旧緊急時避難準備区域とその他の学校等を分けて調査する必要性が低下してきていると考えられることから、平成 24 年 1 月より、測定結果を 2. のモニタリングに統合して取りまとめる予定。
- 3) 結果の公表 2 週間に 1 回、全ての結果を公表。

^F 測定準備が整った学校等から順次測定開始。最新（11 月 1 日～30 日）の調査では、1,714 校園で測定を実施。

^G 平成 24 年 4 月以降は、現在、文部科学省が福島県内の学校等に設置を進めているリアルタイム線量測定システムの運用状況等を踏まえ、検討する。

^H 再開した学校等から順次測定開始。最新（12 月 19 日～28 日）の調査では、13 校園で測定を実施。



空間線量率

担当部署名: 日本原子力研究開発機構

調査実施日: 平成23年8月25日

No.	所在地	調査対象学校名	調査時刻	空間線量率 ($\mu\text{Sv/h}$)								備考	天候
				校舎外平均値		コンクリート敷地値		校舎内平均値					
				1m	50cm	1m	50cm	窓側		中心			
				1m	50cm	1m	50cm	1m	50cm				
37	福島市	福島大学付属中学校	11:30	0.2	0.2	0.7	0.7	0.2	0.2	0.1	0.1		曇
38	福島市	福島成蹊中学校	12:35	0.4	0.4	0.9	0.9	0.2	0.1	0.1	0.1		晴
39	福島市	福島市立岳陽中学校	13:36	0.3	0.3	0.7	0.8	0.1	0.1	0.1	0.1		曇
40	福島市	福島市立福島第一中学校	13:51	0.2	0.2	0.9	0.9	0.2	0.2	0.1	0.1		曇
41	福島市	福島市立福島第三小学校	11:16	0.3	0.3	0.4	0.4	0.1	0.1	0.1	0.1		曇
42	福島市	福島市立福島第二小学校	11:52	0.2	0.2	0.3	0.4	0.1	0.1	0.1	0.1		曇
43	福島市	桜の聖母学院幼稚園	13:27	0.3	0.3	1.3	1.8	/	/	/	/	撤去のため測定できません	曇
44	福島市	桜の聖母学院小学校	13:08	0.2	0.2	0.6	0.7	0.1	0.1	0.1	0.1		曇
45	福島市	福島大学付属小学校	13:54	0.2	0.2	0.5	0.6	0.1	0.1	0.1	0.1		曇
46	福島市	福島県立盲学校	14:34	0.2	0.2	0.4	0.4	0.2	0.2	0.1	0.1		曇
47	福島市	渡利保育所	10:42	0.4	0.4	0.4	0.4	0.4	0.4	0.3	0.3		曇
48	福島市	こどものいえ そらまめ	10:57	0.4	0.4	0.7	0.7	0.4	0.4	0.4	0.4		晴
49	福島市	福島市立渡利中学校	11:14	0.4	0.3	0.3	0.3	0.1	0.1	0.1	0.1		曇
50	福島市	福島市立渡利幼稚園	11:47	0.3	0.3	0.4	0.4	0.3	0.3	0.2	0.2		晴
51	福島市	さくら保育園	12:18	0.4	0.4	0.4	0.5	0.1	0.1	0.1	0.1		曇
52	福島市	福島市立渡利小学校	12:42	0.4	0.4	1.1	1.3	0.1	0.1	0.1	0.1		晴
53	福島市	東稜高校	10:41	0.6	0.6	0.8	0.8	0.2	0.1	0.1	0.1		曇
54	福島市	成蹊高校	13:05	0.4	0.4	1.0	1.0	0.1	0.1	0.1	0.1		曇
55	福島市	橘高校	14:29	0.2	0.2	1.0	1.1	0.3	0.2	0.1	0.1		曇
56	伊達市	霊山こどもの村児童館	13:18	2.6	2.9	2.1	2.2	0.4	0.4	0.5	0.5		曇

保育園・幼稚園・小学校については、身長の高さを考慮して校舎外の50cm高さで判断
中学校については1mの高さで判断

*: 教室内の平均値は、任意の3教室の測定結果の平均値

空間線量率

担当部署名: 日本原子力研究開発機構

調査実施日: 平成23年8月25日

No.	所在地	調査対象学校名	調査時刻	空間線量率 ($\mu\text{Sv/h}$)								備考	天候
				校舎外平均値		コンクリート敷地値		校舎内平均値					
				1m	50cm	1m	50cm	窓側		中心			
				1m	50cm	1m	50cm						
1	郡山市	郡山市立郡山第二中学校	9:50	0.6	0.6	0.7	0.9	0.1	0.1	0.1	0.1		曇
2	郡山市	セントポール幼稚園	10:35	0.7	0.6	0.6	0.7	0.5	0.4	0.3	0.3		曇
3	郡山市	郡山市立薫小学校	11:02	0.6	0.6	0.4	0.5	0.1	0.1	0.1	0.1		曇
4	郡山市	郡山市立郡山第一中学校	13:04	0.8	0.8	0.8	0.8	0.2	0.1	0.1	0.1		曇
5	郡山市	郡山市立郡山第三中学校	14:00	0.5	0.6	1.0	1.1	0.1	0.1	0.1	0.1		曇
6	本宮市	本宮市立五百川小学校	9:56	0.4	0.3	0.9	1.0	0.2	0.1	0.1	0.1		曇
7	本宮市	本宮第四保育所	10:25	0.4	0.4	0.4	0.5	0.3	0.3	0.3	0.2		曇
8	本宮市	本宮市立和田幼稚園	11:09	0.4	0.4	0.7	0.7	0.3	0.3	0.4	0.3		曇
9	本宮市	本宮市立和田小学校	11:26	0.4	0.4	0.7	0.8	0.1	0.1	0.1	0.1		曇
10	二本松市	二本松市立石井幼稚園	12:42	0.5	0.5	0.4	0.5	0.2	0.2	0.1	0.1		曇
11	二本松市	二本松市立石井小学校	13:03	0.5	0.5	0.5	0.6	0.2	0.2	0.1	0.1		曇
12	二本松市	二本松市立岳下小学校	9:57	0.4	0.4	0.3	0.3	0.2	0.1	0.1	0.1		曇
13	二本松市	まつが丘保育所	10:40	0.6	0.5	0.5	0.5	0.4	0.3	0.2	0.2		曇
14	二本松市	二本松市立杉田小学校	11:20	0.6	0.6	0.5	0.5	0.3	0.2	0.1	0.1		曇
15	二本松市	二本松市立杉田幼稚園	11:51	0.5	0.5	0.4	0.4	0.2	0.2	0.1	0.1		曇
16	二本松市	二本松市立二本松第二中学校	13:31	0.6	0.6	1.1	1.2	0.5	0.5	0.2	0.2		曇
17	二本松市	二本松市立小浜中学校	14:15	0.6	0.7	1.0	1.1	0.5	0.4	0.2	0.1		曇
18	福島市	福島市立下川崎小学校	12:30	0.3	0.3	0.7	0.8	0.2	0.2	0.1	0.1		曇
19	福島市	福島市立大久保小学校	11:48	0.3	0.3	0.9	1.0	0.2	0.2	0.1	0.1		曇
20	福島市	福島市立南向台小学校	11:00	0.2	0.2	0.8	0.9	0.3	0.2	0.1	0.1		曇
21	福島市	福島市立大波小学校	11:15	0.5	0.4	0.7	0.8	0.2	0.2	0.2	0.2		曇
22	伊達市	伊達市立小国小学校	11:54	0.5	0.5	1.2	1.4	0.4	0.4	0.2	0.1		晴
23	相馬市	玉野幼稚園	14:05	0.5	0.5	1.0	1.2	0.3	0.3	0.2	0.1		曇
24	相馬市	玉野中学校	14:36	0.7	0.6	1.3	1.4	0.4	0.3	0.1	0.1		曇
25	相馬市	玉野小学校	14:22	0.5	0.5	1.0	1.2	0.3	0.3	0.2	0.1		曇
26	福島市	福島市立岡山小学校	10:54	0.2	0.2	0.3	0.3	0.2	0.1	0.1	0.1		曇
27	福島市	聖心三育保育園	11:43	0.3	0.3	0.8	0.9	0.3	0.2	0.1	0.1		曇
28	福島市	三育幼稚園	12:07	0.3	0.3	0.5	0.6	0.2	0.2	0.2	0.2		曇
29	伊達市	伊達市立富成小学校	13:25	0.5	0.5	0.6	0.5	0.2	0.2	0.1	0.1		曇
30	福島市	福島市立福島養護学校	15:04	0.4	0.4	0.6	0.7	0.2	0.2	0.2	0.2		曇
31	福島市	御山保育所	14:10	0.4	0.4	0.7	0.8	0.2	0.2	0.1	0.1		曇
32	福島市	福島市立御山小学校	12:11	0.3	0.3	1.0	1.1	0.2	0.2	0.1	0.1		曇
33	福島市	福島市立信陵中学校	12:58	0.3	0.3	0.3	0.3	0.2	0.1	0.1	0.1		曇
34	福島市	福島市立平野中学校	10:36	0.3	0.3	0.6	0.6	0.1	0.1	0.1	0.1		曇
35	福島市	福島市立福島第二中学校	10:38	0.6	0.6	0.8	0.8	0.2	0.1	0.1	0.1		晴
36	福島市	福島大学付属幼稚園	11:09	0.2	0.2	0.4	0.4	0.2	0.2	0.1	0.1		晴

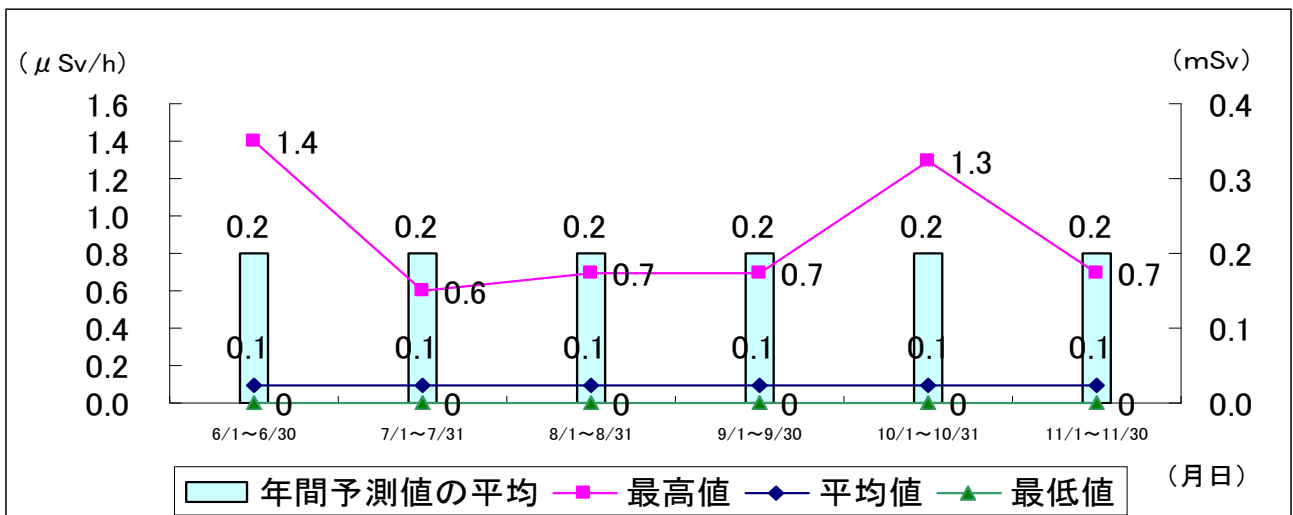
平成 23 年 1 2 月 1 9 日
文 部 科 学 省

福島県内の全ての学校等における簡易型積算線量計による
モニタリング実施結果（その6）（概要）

1. 平成 23 年 1 1 月 1 日（火）～ 1 1 月 3 0 日（水）の測定結果

- 前回調査対象の 1,723 校園から、3 校が緊急時避難準備区域の解除により再開した学校の報告へ変更したこと、また、11 月から新たに 2 校園が測定を開始したことから、今回の調査対象は 1,722 校園となった。
このうち、休校等により 11 月は 8 校園が未測定であったため、1,714 校園の測定結果について、以下報告する。
【1,714 校園の内訳】
保育所 522 園、幼稚園 324 園、小学校 478 校、中学校 236 校、高等学校 114 校、特別支援学校 21 校、高等専修学校等 19 校
- 測定の結果、教職員が受けた積算線量（時間平均）は、0～0.7 μ Sv/h で推移しており、全体の平均値は 0.1 μ Sv/h であった。学校滞在時間を 1 日 8 時間、年間 200 日と仮定すれば、平均では年間約 0.2mSv（約 0～約 1.1mSv）の線量を受けることが予測される。
【学校における積算線量予測（年間）】
0.5mSv 未満：1,707 校園、0.5～1mSv 未満：5 校園、1mSv 以上：2 校
- 屋外活動の制限状況について
制限をしていない：686 校園、1 日の屋外活動の時間を制限：803 校園、屋外活動をしていない：225 校園

2. 積算線量（時間平均及び年間予測値の平均）の推移



福島県学校別データ[11月]

番号	市町村名	学校名	項目	合計総量 合計時間 (積算時間/時)	屋外活動の 制限	測定者の 屋外活動 実績	備考
1	福島市	あいあい保育園	積算総量 (μSv) 積算時間 (時) 放射線量 (μSv/時間)	27 290:40 0.09	B	1:15	
2	福島市	あすなる保育園	積算総量 (μSv) 積算時間 (時) 放射線量 (μSv/時間)	22 232:33 0.09	B	3:00	
3	福島市	あづま保育園	積算総量 (μSv) 積算時間 (時) 放射線量 (μSv/時間)	22 206:58 0.1	B	1:15	
4	福島市	あゆみ保育園	積算総量 (μSv) 積算時間 (時) 放射線量 (μSv/時間)	6 288:00 0.02	C	0:00	
5	福島市	飯野あおぞら 保育所	積算総量 (μSv) 積算時間 (時) 放射線量 (μSv/時間)	28 211:27 0.1	B	9:35	
6	福島市	飯野おひさま 保育所	積算総量 (μSv) 積算時間 (時) 放射線量 (μSv/時間)	13 224:00 0.06	B	0:00	
7	福島市	おかやま保育園	積算総量 (μSv) 積算時間 (時) 放射線量 (μSv/時間)	39 197:25 0.2	B	0:10	
8	福島市	こじか保育園	積算総量 (μSv) 積算時間 (時) 放射線量 (μSv/時間)	21 234:40 0.09	B	1:50	
9	福島市	さくらみなみ 保育園	積算総量 (μSv) 積算時間 (時) 放射線量 (μSv/時間)	21 200:13 0.1	B	5:01	
10	福島市	さくらんぼ保育園	積算総量 (μSv) 積算時間 (時) 放射線量 (μSv/時間)	14 153:00 0.09	C	0:00	
11	福島市	さくらんぼ森 保育園	積算総量 (μSv) 積算時間 (時) 放射線量 (μSv/時間)	21 205:09 0.1	C	0:00	
12	福島市	ささやのぞみ 保育園	積算総量 (μSv) 積算時間 (時) 放射線量 (μSv/時間)	27 225:00 0.1	B	2:40	
13	福島市	さゆりこども園	積算総量 (μSv) 積算時間 (時) 放射線量 (μSv/時間)	16 184:40 0.09	C	0:00	
14	福島市	西部三育保育園	積算総量 (μSv) 積算時間 (時) 放射線量 (μSv/時間)	19 247:32 0.08	B	0:00	
15	福島市	たんぼぼ第二 保育園	積算総量 (μSv) 積算時間 (時) 放射線量 (μSv/時間)	21 199:30 0.1	B	0:00	
16	福島市	たんぼぼ保育園	積算総量 (μSv) 積算時間 (時) 放射線量 (μSv/時間)	9 190:20 0.05	B	0:00	
17	福島市	ちゅうりつ保 育所	積算総量 (μSv) 積算時間 (時) 放射線量 (μSv/時間)	18 228:24 0.08	B	0:00	
18	福島市	とやの保育園	積算総量 (μSv) 積算時間 (時) 放射線量 (μSv/時間)	27 270:00 0.1	C	0:00	
19	福島市	にわか保育園	積算総量 (μSv) 積算時間 (時) 放射線量 (μSv/時間)	21 110:00 0.2	B	0:00	
20	福島市	ひかりの子 保育園	積算総量 (μSv) 積算時間 (時) 放射線量 (μSv/時間)	18 153:00 0.1	C	0:00	
21	福島市	福島東保育園	積算総量 (μSv) 積算時間 (時) 放射線量 (μSv/時間)	20 170:00 0.1	A	8:00	
22	福島市	福島ほなみ保 育園	積算総量 (μSv) 積算時間 (時) 放射線量 (μSv/時間)	11 197:48 0.06	B	12:45	
23	福島市	福島ゆかり保 育園	積算総量 (μSv) 積算時間 (時) 放射線量 (μSv/時間)	24 288:00 0.08	B	0:00	
24	福島市	蓬莱保育所	積算総量 (μSv) 積算時間 (時) 放射線量 (μSv/時間)	14 167:39 0.08	B	2:40	
25	福島市	ほくしん保 育園	積算総量 (μSv) 積算時間 (時) 放射線量 (μSv/時間)	24 223:10 0.1	B	0:50	
26	福島市	笹谷保育所	積算総量 (μSv) 積算時間 (時) 放射線量 (μSv/時間)	28 209:23 0.1	B	3:50	
27	福島市	三育保育園	積算総量 (μSv) 積算時間 (時) 放射線量 (μSv/時間)	25 229:30 0.1	B	0:10	
28	福島市	春日保育所	積算総量 (μSv) 積算時間 (時) 放射線量 (μSv/時間)	20 211:05 0.09	C	0:00	
29	福島市	杉妻保育所	積算総量 (μSv) 積算時間 (時) 放射線量 (μSv/時間)	36 285:14 0.1	B	3:40	
30	福島市	瀬上保育所	積算総量 (μSv) 積算時間 (時) 放射線量 (μSv/時間)	35 280:17 0.1	A	0:40	
31	福島市	島川保育園	積算総量 (μSv) 積算時間 (時) 放射線量 (μSv/時間)	28 270:00 0.1	B	13:00	
32	福島市	東浜保育所	積算総量 (μSv) 積算時間 (時) 放射線量 (μSv/時間)	35 202:40 0.2	B	0:40	
33	福島市	飯坂保育所	積算総量 (μSv) 積算時間 (時) 放射線量 (μSv/時間)	15 199:45 0.08	C	0:00	
34	福島市	福島ふたば保 育園	積算総量 (μSv) 積算時間 (時) 放射線量 (μSv/時間)	11 203:30 0.05	B	11:28	
35	福島市	福島わかば保 育園	積算総量 (μSv) 積算時間 (時) 放射線量 (μSv/時間)	8 153:15 0.05	B	0:00	
36	福島市	福島敬香保 育園	積算総量 (μSv) 積算時間 (時) 放射線量 (μSv/時間)	28 251:19 0.1	B	7:30	
37	福島市	福島保育所	積算総量 (μSv) 積算時間 (時) 放射線量 (μSv/時間)	17 203:05 0.08	B	2:00	
38	福島市	福島隣保館保 育所	積算総量 (μSv) 積算時間 (時) 放射線量 (μSv/時間)	25 207:56 0.1	B	0:00	
39	福島市	平野保育所	積算総量 (μSv) 積算時間 (時) 放射線量 (μSv/時間)	32 208:05 0.2	B	1:05	
40	福島市	蓬莱第二保 育所	積算総量 (μSv) 積算時間 (時) 放射線量 (μSv/時間)	20 219:00 0.09	B	3:20	

番号	市町村名	学校名	項目	合計総量 合計時間 (積算時間/時)	屋外活動の 制限	測定者の 屋外活動 実績	備考
41	福島市	野田保育所	積算総量 (μSv) 積算時間 (時) 放射線量 (μSv/時間)	13 189:38 0.07	B	1:00	
42	福島市	余目保育所	積算総量 (μSv) 積算時間 (時) 放射線量 (μSv/時間)	23 194:00 0.1	B	3:25	
43	福島市	茂庭保育所	積算総量 (μSv) 積算時間 (時) 放射線量 (μSv/時間)	8 150:00 0.05	C	2:30	
44	福島市	あおぞら保 育園	積算総量 (μSv) 積算時間 (時) 放射線量 (μSv/時間)	27 240:00 0.1	A	1:00	
45	福島市	いずみ保育園	積算総量 (μSv) 積算時間 (時) 放射線量 (μSv/時間)	9 120:00 0.08	B	0:05	
46	福島市	うめぐ保育園	積算総量 (μSv) 積算時間 (時) 放射線量 (μSv/時間)	12 126:36 0.09	A	0:50	
47	福島市	エニール幼 児園	積算総量 (μSv) 積算時間 (時) 放射線量 (μSv/時間)	27 230:00 0.1	B	0:00	
48	福島市	かぜの子保 育園	積算総量 (μSv) 積算時間 (時) 放射線量 (μSv/時間)	48 201:20 0.2	C	0:00	
49	福島市	敬愛まひり保 育園	積算総量 (μSv) 積算時間 (時) 放射線量 (μSv/時間)	29 232:00 0.1	C	0:00	
50	福島市	こぼと幼児園	積算総量 (μSv) 積算時間 (時) 放射線量 (μSv/時間)	35 127:00 0.3	B	7:00	
51	福島市	ささや託児所	積算総量 (μSv) 積算時間 (時) 放射線量 (μSv/時間)	44 190:45 0.2	C	0:00	
52	福島市	サンフラワー 保育園	積算総量 (μSv) 積算時間 (時) 放射線量 (μSv/時間)	46 283:30 0.2	C	0:20	
53	福島市	ソッリーそ 園	積算総量 (μSv) 積算時間 (時) 放射線量 (μSv/時間)	36 200:00 0.2	C	0:00	
54	福島市	なないろ保 育園	積算総量 (μSv) 積算時間 (時) 放射線量 (μSv/時間)	27 231:00 0.1	C	0:00	
55	福島市	ひばり音楽幼 児園	積算総量 (μSv) 積算時間 (時) 放射線量 (μSv/時間)	19 125:40 0.2	A	37:00	
56	福島市	ひまわりぞど の家	積算総量 (μSv) 積算時間 (時) 放射線量 (μSv/時間)	25 235:30 0.1	B	17:20	
57	福島市	福島県庁内保 育所ゆきの子	積算総量 (μSv) 積算時間 (時) 放射線量 (μSv/時間)	23 223:00 0.1	B	0:15	
58	福島市	平子託児所 リトルフレ ンズ	積算総量 (μSv) 積算時間 (時) 放射線量 (μSv/時間)				休園中
59	福島市	ベビーホーム ゆりかご	積算総量 (μSv) 積算時間 (時) 放射線量 (μSv/時間)	57 349:00 0.2	C	2:00	
60	福島市	ベビーホーム 岡山	積算総量 (μSv) 積算時間 (時) 放射線量 (μSv/時間)	26 138:20 0.2	C	0:00	
61	福島市	保育所ちびっ きランドまた た	積算総量 (μSv) 積算時間 (時) 放射線量 (μSv/時間)	91 300:00 0.3	C	0:00	
62	福島市	保育所ちびっ きランド方木 田園	積算総量 (μSv) 積算時間 (時) 放射線量 (μSv/時間)	36 263:05 0.1	C	0:00	
63	福島市	ボラ保育園	積算総量 (μSv) 積算時間 (時) 放射線量 (μSv/時間)	46 258:45 0.2	B	12:00	
64	福島市	森の保育園野 の子	積算総量 (μSv) 積算時間 (時) 放射線量 (μSv/時間)	18 126:00 0.1	B	11:30	
65	福島市	一ニ三保 育園	積算総量 (μSv) 積算時間 (時) 放射線量 (μSv/時間)	56 303:10 0.2	C	0:00	
66	福島市	羽二生ベビ ーホーム	積算総量 (μSv) 積算時間 (時) 放射線量 (μSv/時間)	25 123:30 0.2	C	0:00	
67	福島市	鎌田保 育園	積算総量 (μSv) 積算時間 (時) 放射線量 (μSv/時間)	47 235:10 0.2	A	41:30	
68	福島市	桜ヶ丘病院 内託児所	積算総量 (μSv) 積算時間 (時) 放射線量 (μSv/時間)	52 215:00 0.2	B	0:25	
69	福島市	若草保 育園	積算総量 (μSv) 積算時間 (時) 放射線量 (μSv/時間)	18 134:48 0.1	B	10:00	
70	福島市	大原総合病 院エンゼル 保育所	積算総量 (μSv) 積算時間 (時) 放射線量 (μSv/時間)	76 320:44 0.2	C	0:00	
71	福島市	託児所くれよ ん	積算総量 (μSv) 積算時間 (時) 放射線量 (μSv/時間)	41 189:00 0.2	C	0:00	
72	福島市	託児所小さな スプーン	積算総量 (μSv) 積算時間 (時) 放射線量 (μSv/時間)	56 240:00 0.2	C	0:00	
73	福島市	高倉富士病 院託児所	積算総量 (μSv) 積算時間 (時) 放射線量 (μSv/時間)	46 210:45 0.2	B	0:00	
74	福島市	南福島保 育園	積算総量 (μSv) 積算時間 (時) 放射線量 (μSv/時間)	27 280:40 0.1	B	1:15	
75	福島市	福島ベビ ーホーム	積算総量 (μSv) 積算時間 (時) 放射線量 (μSv/時間)				9月から休園
76	福島市	福島ヤクルト 英楽 (株)清田セ ンター＜し んほ保育基 地＞	積算総量 (μSv) 積算時間 (時) 放射線量 (μSv/時間)	36 155:00 0.2	A	0:00	
77	福島市	福島ヤクルト 英楽 (株)高橋セ ンター＜し んほ保育基 地＞	積算総量 (μSv) 積算時間 (時) 放射線量 (μSv/時間)	33 188:35 0.2	A	0:00	
78	福島市	福島ヤクルト 英楽 (株)西野セ ンター＜し んほ保育基 地＞	積算総量 (μSv) 積算時間 (時) 放射線量 (μSv/時間)	10 188:11 0.1	A	2:55	
79	福島市	福島英楽 隣センター ダールーム	積算総量 (μSv) 積算時間 (時) 放射線量 (μSv/時間)	24 168:30 0.1	B	0:00	
80	福島市	福島医科大学 附属大北保 育所	積算総量 (μSv) 積算時間 (時) 放射線量 (μSv/時間)	17 206:30 0.08	B	9:20	

番号	市町村名	学校名	項目	合計総量 合計時間 (μSv/時間)	屋外活動の 制限	測定者の 屋外活動 実績	備考
81	福島市	福島厚生会 ずばる保育園	積算総量 (μSv) 積算時間 (時) 放射線量 (μSv/時間)	66 315:25 0.2	B	1:20	
82	二本松市	あだたら保育 所	積算総量 (μSv) 積算時間 (時) 放射線量 (μSv/時間)	23 239:47 0.1	B	2:30	
83	二本松市	あだたら保育園	積算総量 (μSv) 積算時間 (時) 放射線量 (μSv/時間)	30 276:27 0.1	C	0:00	
84	二本松市	かすが丘保 育所	積算総量 (μSv) 積算時間 (時) 放射線量 (μSv/時間)	27 278:02 0.1	C	0:00	
85	二本松市	のびのび保 育園	積算総量 (μSv) 積算時間 (時) 放射線量 (μSv/時間)	40 290:17 0.1	C	0:00	
86	二本松市	子どもの館中 重保育園	積算総量 (μSv) 積算時間 (時) 放射線量 (μSv/時間)	44 263:00 0.2	C	0:00	
87	二本松市	小浜保育所	積算総量 (μSv) 積算時間 (時) 放射線量 (μSv/時間)	63 261:24 0.2	C	0:00	
88	二本松市	針道保育所	積算総量 (μSv) 積算時間 (時) 放射線量 (μSv/時間)	32 256:53 0.1	C	7:00	
89	二本松市	杉沢保育所	積算総量 (μSv) 積算時間 (時) 放射線量 (μSv/時間)	37 238:08 0.2	C	0:00	
90	二本松市	えくぼ保育園	積算総量 (μSv) 積算時間 (時) 放射線量 (μSv/時間)	72 164:30 0.4	B	0:00	
91	二本松市	おひさま保 育園	積算総量 (μSv) 積算時間 (時) 放射線量 (μSv/時間)	46 157:45 0.3	B	9:05	
92	二本松市	さらさら保 育園	積算総量 (μSv) 積算時間 (時) 放射線量 (μSv/時間)	60 190:00 0.3	C	0:00	
93	二本松市	なかよし保 育園	積算総量 (μSv) 積算時間 (時) 放射線量 (μSv/時間)	58 219:00 0.3	B	6:05	
94	二本松市	ホウトク学 園	積算総量 (μSv) 積算時間 (時) 放射線量 (μSv/時間)	78 192:00 0.4	C	0:00	
95	二本松市	医療法人 辰 屋会 たんぼ 保育園	積算総量 (μSv) 積算時間 (時) 放射線量 (μSv/時間)	34 300:00 0.1	C	0:00	
96	二本松市	杉の子保育園	積算総量 (μSv) 積算時間 (時) 放射線量 (μSv/時間)	32 188:20 0.2	C	0:00	
97	二本松市	福島ヤクルト販売 ㈱ 二本松センター さくら保育園	積算総量 (μSv) 積算時間 (時) 放射線量 (μSv/時間)	47 170:10 0.3	A	0:00	
98	伊達市	大田保育園	積算総量 (μSv) 積算時間 (時) 放射線量 (μSv/時間)	19 244:15 0.08	B	0:00	
99	伊達市	しらうめ保 育園	積算総量 (μSv) 積算時間 (時) 放射線量 (μSv/時間)	9 188:47 0.05	B	3:25	
100	伊達市	伊達保育園	積算総量 (μSv) 積算時間 (時) 放射線量 (μSv/時間)	21 216:00 0.1	C	0:00	
101	伊達市	月館保育園	積算総量 (μSv) 積算時間 (時) 放射線量 (μSv/時間)	29 278:30 0.1	B	4:30	
102	伊達市	保原第二保 育園	積算総量 (μSv) 積算時間 (時) 放射線量 (μSv/時間)	37 240:00 0.2	B	0:45	
103	伊達市	保原保育園	積算総量 (μSv) 積算時間 (時) 放射線量 (μSv/時間)	24 221:27 0.1	B	2:10	
104	伊達市	梁川中央保 育園	積算総量 (μSv) 積算時間 (時) 放射線量 (μSv/時間)	11 216:00 0.05	B	4:00	
105	伊達市	梁川保育園	積算総量 (μSv) 積算時間 (時) 放射線量 (μSv/時間)	12 197:15 0.06	C	0:00	
106	伊達市	霊山三育保 育園	積算総量 (μSv) 積算時間 (時) 放射線量 (μSv/時間)	42 278:10 0.2	B	2:10	
107	伊達市	保原保育園 分園	積算総量 (μSv) 積算時間 (時) 放射線量 (μSv/時間)	25 215:09 0.1	B	0:30	
108	伊達市	北福島康成セン ター附属療育所 たんぼ保育園	積算総量 (μSv) 積算時間 (時) 放射線量 (μSv/時間)	57 270:37 0.2	B	7:40	
109	伊達市	こじか園	積算総量 (μSv) 積算時間 (時) 放射線量 (μSv/時間)	28 286:00 0.1	B	0:45	
110	伊達市	ペーホーム もも	積算総量 (μSv) 積算時間 (時) 放射線量 (μSv/時間)	60 250:00 0.2	B	5:00	
111	本宮市	もとみや幼 児の家保 育園	積算総量 (μSv) 積算時間 (時) 放射線量 (μSv/時間)	61 263:38 0.2	B	16:45	
112	本宮市	白沢保 育所	積算総量 (μSv) 積算時間 (時) 放射線量 (μSv/時間)	31 230:30 0.1	B	3:40	
113	本宮市	本宮第一保 育所	積算総量 (μSv) 積算時間 (時) 放射線量 (μSv/時間)	40 240:00 0.2	B	5:50	
114	本宮市	本宮第三保 育所	積算総量 (μSv) 積算時間 (時) 放射線量 (μSv/時間)	33 231:13 0.1	B	4:50	
115	本宮市	本宮第二保 育所	積算総量 (μSv) 積算時間 (時) 放射線量 (μSv/時間)	47 227:55 0.2	B	8:00	
116	本宮市	光明保 育園	積算総量 (μSv) 積算時間 (時) 放射線量 (μSv/時間)	26 221:05 0.1	B	1:40	
117	本宮市	どんぶり保 育園	積算総量 (μSv) 積算時間 (時) 放射線量 (μSv/時間)	41 214:00 0.2	B	1:15	
118	本宮市	悠久会診療 たんぼ保育園	積算総量 (μSv) 積算時間 (時) 放射線量 (μSv/時間)	49 221:24 0.2	C	0:00	
119	泉折町	藤芳保 育所	積算総量 (μSv) 積算時間 (時) 放射線量 (μSv/時間)	13 210:00 0.06	B	13:00	
120	泉折町	福島ヤクルト販 売センター つくしんぼ保 育園	積算総量 (μSv) 積算時間 (時) 放射線量 (μSv/時間)	27 169:50 0.2	A	2:30	

番号	市町村名	学校名	項目	合計総量 合計時間 (μSv/時間)	屋外活動の 制限	測定者の 屋外活動 実績	備考
121	国見町	藤田保 育所	積算総量 (μSv) 積算時間 (時) 放射線量 (μSv/時間)	17 204:00 0.08	B	0:00	
122	川俣町	すみよし保 育園	積算総量 (μSv) 積算時間 (時) 放射線量 (μSv/時間)	13 172:50 0.08	B	7:40	
123	大玉村	大玉村保 育所	積算総量 (μSv) 積算時間 (時) 放射線量 (μSv/時間)	26 217:44 0.1	B	11:30	
124	郡山市	あさひが おたか保 育園	積算総量 (μSv) 積算時間 (時) 放射線量 (μSv/時間)	40 284:00 0.1	B	0:00	
125	郡山市	熱海保 育所	積算総量 (μSv) 積算時間 (時) 放射線量 (μSv/時間)	16 260:40 0.06	B	0:00	
126	郡山市	うねめ保 育所	積算総量 (μSv) 積算時間 (時) 放射線量 (μSv/時間)	41 279:20 0.1	C	0:00	
127	郡山市	エム・リ アム基 本保 育園	積算総量 (μSv) 積算時間 (時) 放射線量 (μSv/時間)	46 296:05 0.2	C	0:00	
128	郡山市	スギナ保 育園	積算総量 (μSv) 積算時間 (時) 放射線量 (μSv/時間)	32 278:28 0.1	A	1:00	
129	郡山市	はなさと保 育園	積算総量 (μSv) 積算時間 (時) 放射線量 (μSv/時間)	43 294:28 0.1	B	1:45	
130	郡山市	ひまわり保 育園	積算総量 (μSv) 積算時間 (時) 放射線量 (μSv/時間)	33 279:24 0.1	B	1:14	
131	郡山市	八山田保 育園	積算総量 (μSv) 積算時間 (時) 放射線量 (μSv/時間)	55 293:00 0.2	C	2:00	
132	郡山市	ユニバー ス木保 育園	積算総量 (μSv) 積算時間 (時) 放射線量 (μSv/時間)	40 300:00 0.1	B	0:00	
133	郡山市	安積保 育所	積算総量 (μSv) 積算時間 (時) 放射線量 (μSv/時間)	40 269:05 0.1	C	0:00	
134	郡山市	永盛保 育所	積算総量 (μSv) 積算時間 (時) 放射線量 (μSv/時間)	27 260:40 0.1	B	0:00	
135	郡山市	乙高保 育所	積算総量 (μSv) 積算時間 (時) 放射線量 (μSv/時間)	29 287:05 0.1	C	0:00	
136	郡山市	開成保 育所	積算総量 (μSv) 積算時間 (時) 放射線量 (μSv/時間)	44 278:50 0.2	C	0:00	
137	郡山市	喜久田保 育所	積算総量 (μSv) 積算時間 (時) 放射線量 (μSv/時間)	42 264:03 0.2	B	0:30	
138	郡山市	希望ヶ丘保 育所	積算総量 (μSv) 積算時間 (時) 放射線量 (μSv/時間)	40 292:08 0.1	C	0:00	
139	郡山市	桑野保 育所	積算総量 (μSv) 積算時間 (時) 放射線量 (μSv/時間)	36 264:10 0.1	C	0:20	
140	郡山市	郡山婦人 会幼 児保 育所	積算総量 (μSv) 積算時間 (時) 放射線量 (μSv/時間)	30 261:00 0.1	B	0:30	
141	郡山市	時代田保 育所	積算総量 (μSv) 積算時間 (時) 放射線量 (μSv/時間)	29 264:05 0.1	B	0:15	
142	郡山市	香久池保 育所	積算総量 (μSv) 積算時間 (時) 放射線量 (μSv/時間)	31 284:51 0.1	C	0:00	
143	郡山市	栄宮保 育所	積算総量 (μSv) 積算時間 (時) 放射線量 (μSv/時間)	44 288:15 0.2	C	0:20	
144	郡山市	針生保 育所	積算総量 (μSv) 積算時間 (時) 放射線量 (μSv/時間)	48 272:15 0.2	B	0:00	
145	郡山市	成田保 育所	積算総量 (μSv) 積算時間 (時) 放射線量 (μSv/時間)	31 264:46 0.1	C	0:00	
146	郡山市	西田保 育所	積算総量 (μSv) 積算時間 (時) 放射線量 (μSv/時間)	48 263:25 0.2	B	0:00	
147	郡山市	赤木保 育所	積算総量 (μSv) 積算時間 (時) 放射線量 (μSv/時間)	35 284:05 0.1	C	0:00	
148	郡山市	大成保 育所	積算総量 (μSv) 積算時間 (時) 放射線量 (μSv/時間)	36 277:05 0.1	C	0:00	
149	郡山市	大槻保 育所	積算総量 (μSv) 積算時間 (時) 放射線量 (μSv/時間)	20 265:02 0.08	C	0:15	
150	郡山市	中野保 育所	積算総量 (μSv) 積算時間 (時) 放射線量 (μSv/時間)	19 263:00 0.07	B	6:00	
151	郡山市	鶴見保 育所	積算総量 (μSv) 積算時間 (時) 放射線量 (μSv/時間)	31 284:00 0.1	B	0:00	
152	郡山市	鉄道弘済 会郡 山保 育所	積算総量 (μSv) 積算時間 (時) 放射線量 (μSv/時間)	32 287:53 0.1	C	0:00	
153	郡山市	田村保 育所	積算総量 (μSv) 積算時間 (時) 放射線量 (μSv/時間)	29 657:10 0.04	C	0:00	
154	郡山市	桃見台保 育所	積算総量 (μSv) 積算時間 (時) 放射線量 (μSv/時間)	40 211:33 0.2	B	0:10	
155	郡山市	日和田保 育所	積算総量 (μSv) 積算時間 (時) 放射線量 (μSv/時間)	40 279:53 0.1	C	0:00	
156	郡山市	梅の木保 育園	積算総量 (μSv) 積算時間 (時) 放射線量 (μSv/時間)	48 271:07 0.2	C	0:00	
157	郡山市	富久山保 育所	積算総量 (μSv) 積算時間 (時) 放射線量 (μSv/時間)	23 281:45 0.08	B	0:00	
158	郡山市	富田保 育所	積算総量 (μSv) 積算時間 (時) 放射線量 (μSv/時間)	38 284:50 0.1	C	0:00	
159	郡山市	芳賀保 育所	積算総量 (μSv) 積算時間 (時) 放射線量 (μSv/時間)	27 289:00 0.09	C	0:00	
160	郡山市	柳橋保 育所	積算総量 (μSv) 積算時間 (時) 放射線量 (μSv/時間)	20 258:15 0.08	B	2:25	

番号	市町村名	学校名	項目	合計総量 合計時間 積算総量(平均) (μSv/時間)	屋外活動の 制限	測定者の 屋外活動 実績	備 考
961	郡山市	谷田川小学校	積算総量(μSv) 積算時間(時) 放射線量(μSv/時間)	10 133:20 0.08	B	2:36	
962	郡山市	朝日が丘小学校	積算総量(μSv) 積算時間(時) 放射線量(μSv/時間)	14 157:30 0.09	B	4:25	
963	郡山市	田母神小学校	積算総量(μSv) 積算時間(時) 放射線量(μSv/時間)	24 116:00 0.2	B	14:45	
964	郡山市	東芳小学校	積算総量(μSv) 積算時間(時) 放射線量(μSv/時間)	10 163:10 0.06	B	8:50	
965	郡山市	桃見台小学校	積算総量(μSv) 積算時間(時) 放射線量(μSv/時間)	16 197:40 0.08	B	2:50	
966	郡山市	板山神小学校	積算総量(μSv) 積算時間(時) 放射線量(μSv/時間)	17 138:45 0.1	B	1:10	
967	郡山市	日和田小学校	積算総量(μSv) 積算時間(時) 放射線量(μSv/時間)	15 149:48 0.1	B	5:25	
968	郡山市	熱海小学校	積算総量(μSv) 積算時間(時) 放射線量(μSv/時間)	10 140:00 0.07	B	6:45	
969	郡山市	熱海小学校石礎分校	積算総量(μSv) 積算時間(時) 放射線量(μSv/時間)	7 140:00 0.05	B	6:40	
970	郡山市	白岩小学校	積算総量(μSv) 積算時間(時) 放射線量(μSv/時間)	10 163:15 0.06	B	7:45	
971	郡山市	富田小学校	積算総量(μSv) 積算時間(時) 放射線量(μSv/時間)	12 135:05 0.09	B	4:25	
972	郡山市	富田西小学校	積算総量(μSv) 積算時間(時) 放射線量(μSv/時間)	25 153:30 0.2	B	20:00	
973	郡山市	富田東小学校	積算総量(μSv) 積算時間(時) 放射線量(μSv/時間)	8 140:05 0.06	B	14:00	
974	郡山市	片平小学校	積算総量(μSv) 積算時間(時) 放射線量(μSv/時間)	19 133:29 0.1	B	6:30	
975	郡山市	穂積小学校	積算総量(μSv) 積算時間(時) 放射線量(μSv/時間)	10 138:15 0.07	B	1:55	
976	郡山市	芳賀小学校	積算総量(μSv) 積算時間(時) 放射線量(μSv/時間)	20 142:25 0.1	B	11:00	
977	郡山市	芳山小学校	積算総量(μSv) 積算時間(時) 放射線量(μSv/時間)	17 174:45 0.1	B	11:00	
978	郡山市	明健小学校	積算総量(μSv) 積算時間(時) 放射線量(μSv/時間)	18 147:49 0.1	B	12:35	
979	郡山市	緑ヶ丘第一小学校	積算総量(μSv) 積算時間(時) 放射線量(μSv/時間)	19 138:35 0.1	B	9:25	
980	郡山市	郡山(ザペリ)才学園小学校	積算総量(μSv) 積算時間(時) 放射線量(μSv/時間)	14 170:25 0.08	C	0:00	
981	川内村	川内村小学校(郡山川内小学校を 分校で授業実施)	積算総量(μSv) 積算時間(時) 放射線量(μSv/時間)	17 155:30 0.1	B	0:45	
982	須賀川市	阿武隈小学校	積算総量(μSv) 積算時間(時) 放射線量(μSv/時間)	13 157:55 0.08	A	0:00	
983	須賀川市	福田小学校	積算総量(μSv) 積算時間(時) 放射線量(μSv/時間)	10 140:45 0.07	A	8:10	
984	須賀川市	小塩江小学校	積算総量(μSv) 積算時間(時) 放射線量(μSv/時間)	28 131:30 0.2	A	4:15	
985	須賀川市	仁井田小学校	積算総量(μSv) 積算時間(時) 放射線量(μSv/時間)	16 148:50 0.1	B	4:35	
986	須賀川市	西袋第一小学校	積算総量(μSv) 積算時間(時) 放射線量(μSv/時間)	12 139:45 0.09	B	14:00	
987	須賀川市	西袋第二小学校	積算総量(μSv) 積算時間(時) 放射線量(μSv/時間)	20 161:30 0.1	B	12:00	
988	須賀川市	大森小学校	積算総量(μSv) 積算時間(時) 放射線量(μSv/時間)	13 143:15 0.09	A	1:45	
989	須賀川市	大東小学校	積算総量(μSv) 積算時間(時) 放射線量(μSv/時間)	15 139:30 0.1	A	9:25	
990	須賀川市	大東小学校上山田分校	積算総量(μSv) 積算時間(時) 放射線量(μSv/時間)	10 133:55 0.07	A	8:35	
991	須賀川市	第一小学校	積算総量(μSv) 積算時間(時) 放射線量(μSv/時間)	27 148:00 0.2	B	7:00	
992	須賀川市	第三小学校	積算総量(μSv) 積算時間(時) 放射線量(μSv/時間)	18 154:15 0.1	A	6:00	
993	須賀川市	第二小学校	積算総量(μSv) 積算時間(時) 放射線量(μSv/時間)	12 159:55 0.08	A	18:40	
994	須賀川市	長沼小学校	積算総量(μSv) 積算時間(時) 放射線量(μSv/時間)	21 145:00 0.1	B	3:50	
995	須賀川市	長沼東小学校	積算総量(μSv) 積算時間(時) 放射線量(μSv/時間)	14 174:55 0.08	B	1:30	
996	須賀川市	柏城小学校	積算総量(μSv) 積算時間(時) 放射線量(μSv/時間)	13 125:00 0.1	A	3:55	
997	須賀川市	白江小学校	積算総量(μSv) 積算時間(時) 放射線量(μSv/時間)	19 141:00 0.1	B	4:00	
998	須賀川市	白方小学校	積算総量(μSv) 積算時間(時) 放射線量(μSv/時間)	41 170:25 0.2	A	5:50	
999	鏡石町	第一小学校	積算総量(μSv) 積算時間(時) 放射線量(μSv/時間)	22 147:30 0.1	B	21:15	
1000	鏡石町	第二小学校	積算総量(μSv) 積算時間(時) 放射線量(μSv/時間)	11 138:10 0.08	B	9:05	

番号	市町村名	学校名	項目	合計総量 合計時間 積算総量(平均) (μSv/時間)	屋外活動の 制限	測定者の 屋外活動 実績	備 考
1001	天栄村	広戸小学校	積算総量(μSv) 積算時間(時) 放射線量(μSv/時間)	19 178:30 0.1	B	22:46	
1002	天栄村	大里小学校	積算総量(μSv) 積算時間(時) 放射線量(μSv/時間)	13 178:45 0.07	A	2:20	
1003	天栄村	湛本小学校	積算総量(μSv) 積算時間(時) 放射線量(μSv/時間)	17 168:40 0.1	A	4:50	
1004	天栄村	牧本小学校	積算総量(μSv) 積算時間(時) 放射線量(μSv/時間)	12 167:00 0.08	A	4:00	
1005	石川町	山形小学校	積算総量(μSv) 積算時間(時) 放射線量(μSv/時間)	20 173:05 0.1	A	3:00	
1006	石川町	石川小学校	積算総量(μSv) 積算時間(時) 放射線量(μSv/時間)	13 170:00 0.08	B	3:15	
1007	石川町	沢田小学校	積算総量(μSv) 積算時間(時) 放射線量(μSv/時間)	20 165:30 0.1	A	19:00	
1008	石川町	中谷第一小学校	積算総量(μSv) 積算時間(時) 放射線量(μSv/時間)	19 149:00 0.1	B	0:00	
1009	石川町	中谷第二小学校	積算総量(μSv) 積算時間(時) 放射線量(μSv/時間)	12 145:00 0.08	B	5:30	
1010	石川町	南山形小学校	積算総量(μSv) 積算時間(時) 放射線量(μSv/時間)	26 145:15 0.2	B	8:55	
1011	石川町	母畑小学校	積算総量(μSv) 積算時間(時) 放射線量(μSv/時間)	17 142:15 0.1	A	9:55	
1012	石川町	野木沢小学校	積算総量(μSv) 積算時間(時) 放射線量(μSv/時間)	15 202:00 0.07	B	21:00	
1013	玉川村	玉川第一小学校	積算総量(μSv) 積算時間(時) 放射線量(μSv/時間)	15 147:10 0.1	B	9:10	
1014	玉川村	須釜小学校	積算総量(μSv) 積算時間(時) 放射線量(μSv/時間)	10 156:55 0.06	A	8:15	
1015	玉川村	川辺小学校	積算総量(μSv) 積算時間(時) 放射線量(μSv/時間)	16 142:25 0.1	A	5:25	
1016	平田村	永田小学校	積算総量(μSv) 積算時間(時) 放射線量(μSv/時間)	17 160:00 0.1	B	7:55	
1017	平田村	小平小学校	積算総量(μSv) 積算時間(時) 放射線量(μSv/時間)	15 158:20 0.09	B	2:00	
1018	平田村	西山小学校	積算総量(μSv) 積算時間(時) 放射線量(μSv/時間)	17 142:00 0.1	B	4:30	
1019	平田村	蓮田小学校	積算総量(μSv) 積算時間(時) 放射線量(μSv/時間)	15 150:05 0.1	B	5:15	
1020	浅川町	山白石小学校	積算総量(μSv) 積算時間(時) 放射線量(μSv/時間)	21 188:50 0.1	A	8:20	
1021	浅川町	浅川小学校	積算総量(μSv) 積算時間(時) 放射線量(μSv/時間)	22 150:00 0.1	A	20:00	
1022	浅川町	里白石小学校	積算総量(μSv) 積算時間(時) 放射線量(μSv/時間)	15 152:25 0.1	A	6:15	
1023	古殿町	古殿小学校	積算総量(μSv) 積算時間(時) 放射線量(μSv/時間)	14 109:00 0.1	A	3:05	
1024	三春町	岩江小学校	積算総量(μSv) 積算時間(時) 放射線量(μSv/時間)	22 155:05 0.1	A	6:25	
1025	三春町	脚木沢小学校	積算総量(μSv) 積算時間(時) 放射線量(μSv/時間)	19 166:00 0.1	A	2:30	
1026	三春町	三春小学校	積算総量(μSv) 積算時間(時) 放射線量(μSv/時間)	16 176:10 0.09	A	5:25	
1027	三春町	沢石小学校	積算総量(μSv) 積算時間(時) 放射線量(μSv/時間)	19 145:00 0.1	A	2:30	
1028	三春町	中郷小学校	積算総量(μSv) 積算時間(時) 放射線量(μSv/時間)	20 154:50 0.1	A	12:40	
1029	三春町	中東小学校	積算総量(μSv) 積算時間(時) 放射線量(μSv/時間)	15 174:45 0.09	B	11:00	
1030	小野町	真井第一小学校	積算総量(μSv) 積算時間(時) 放射線量(μSv/時間)	14 138:50 0.1	A	12:00	
1031	小野町	小野新町小学校	積算総量(μSv) 積算時間(時) 放射線量(μSv/時間)	10 147:50 0.07	A	5:50	
1032	小野町	飯豊小学校	積算総量(μSv) 積算時間(時) 放射線量(μSv/時間)	28 133:40 0.2	A	11:25	
1033	小野町	浮金小学校	積算総量(μSv) 積算時間(時) 放射線量(μSv/時間)	20 169:30 0.1	A	0:00	
1034	田村市	芦沢小学校	積算総量(μSv) 積算時間(時) 放射線量(μSv/時間)	21 162:15 0.1	A	8:30	
1035	田村市	下大越小学校	積算総量(μSv) 積算時間(時) 放射線量(μSv/時間)	13 162:20 0.08	A	11:40	
1036	田村市	関本小学校	積算総量(μSv) 積算時間(時) 放射線量(μSv/時間)	17 179:25 0.09	A	9:45	
1037	田村市	岩井沢小学校 (白石小学校に 移転)	積算総量(μSv) 積算時間(時) 放射線量(μSv/時間)	13 139:30 0.09	A	3:05	
1038	田村市	古道小学校 (白石小学校に 移転)	積算総量(μSv) 積算時間(時) 放射線量(μSv/時間)	13 139:30 0.09	A	3:05	
1039	田村市	広瀬小学校	積算総量(μSv) 積算時間(時) 放射線量(μSv/時間)	21 150:45 0.1	B	3:45	
1040	田村市	上大越小学校	積算総量(μSv) 積算時間(時) 放射線量(μSv/時間)	11 155:40 0.07	B	10:55	

番号	市町村名	学校名	項目	合計線量 合計時間 積算線量平均 ($\mu\text{Sv}/\text{時間}$)	屋外活動の 制限	測定者の 屋外活動 実績	備考
1201	いわき市	永井小学校	積算線量 (μSv) 積算時間 (時) 放射線量 ($\mu\text{Sv}/\text{時間}$)	17 170:00 0.1	A	12:55	
1202	いわき市	永戸小学校	積算線量 (μSv) 積算時間 (時) 放射線量 ($\mu\text{Sv}/\text{時間}$)	158:47 0.1	B	4:50	
1203	いわき市	永崎小学校	積算線量 (μSv) 積算時間 (時) 放射線量 ($\mu\text{Sv}/\text{時間}$)	14 166:11 0.08	A	1:25	江名小学校内で測定
1204	いわき市	橋壳小学校	積算線量 (μSv) 積算時間 (時) 放射線量 ($\mu\text{Sv}/\text{時間}$)	14 160:00 0.09	A	0:00	(グラウンド脇のため使用不可のため屋外活動なし)
1205	いわき市	夏井小学校	積算線量 (μSv) 積算時間 (時) 放射線量 ($\mu\text{Sv}/\text{時間}$)	23 146:10 0.2	B	2:15	
1206	いわき市	貝泊小学校	積算線量 (μSv) 積算時間 (時) 放射線量 ($\mu\text{Sv}/\text{時間}$)	11 153:38 0.07	C	8:25	
1207	いわき市	栗田小学校	積算線量 (μSv) 積算時間 (時) 放射線量 ($\mu\text{Sv}/\text{時間}$)	10 185:25 0.05	A	12:05	
1208	いわき市	久之浜第一小学校	積算線量 (μSv) 積算時間 (時) 放射線量 ($\mu\text{Sv}/\text{時間}$)	17 165:05 0.1	B	2:55	
1209	いわき市	久之浜第二小学校	積算線量 (μSv) 積算時間 (時) 放射線量 ($\mu\text{Sv}/\text{時間}$)	15 147:41 0.1	A	24:20	
1210	いわき市	宮小学校	積算線量 (μSv) 積算時間 (時) 放射線量 ($\mu\text{Sv}/\text{時間}$)	13 156:02 0.08	A	1:00	
1211	いわき市	郷ヶ丘小学校	積算線量 (μSv) 積算時間 (時) 放射線量 ($\mu\text{Sv}/\text{時間}$)	18 158:59 0.1	A	15:00	
1212	いわき市	綿小学校	積算線量 (μSv) 積算時間 (時) 放射線量 ($\mu\text{Sv}/\text{時間}$)	16 155:25 0.1	A	8:45	
1213	いわき市	綿東小学校	積算線量 (μSv) 積算時間 (時) 放射線量 ($\mu\text{Sv}/\text{時間}$)	13 144:55 0.09	B	17:45	
1214	いわき市	御殿小学校	積算線量 (μSv) 積算時間 (時) 放射線量 ($\mu\text{Sv}/\text{時間}$)	14 164:20 0.09	A	1:15	
1215	いわき市	好間第一小学校	積算線量 (μSv) 積算時間 (時) 放射線量 ($\mu\text{Sv}/\text{時間}$)	7 154:40 0.05	B	3:50	
1216	いわき市	好間第三小学校	積算線量 (μSv) 積算時間 (時) 放射線量 ($\mu\text{Sv}/\text{時間}$)	13 160:36 0.08	B	3:20	
1217	いわき市	好間第四小学校	積算線量 (μSv) 積算時間 (時) 放射線量 ($\mu\text{Sv}/\text{時間}$)	10 159:00 0.06	A	9:30	
1218	いわき市	好間第二小学校	積算線量 (μSv) 積算時間 (時) 放射線量 ($\mu\text{Sv}/\text{時間}$)	8 152:20 0.05	A	3:30	
1219	いわき市	江名小学校	積算線量 (μSv) 積算時間 (時) 放射線量 ($\mu\text{Sv}/\text{時間}$)	20 157:05 0.1	A	29:30	
1220	いわき市	高久小学校	積算線量 (μSv) 積算時間 (時) 放射線量 ($\mu\text{Sv}/\text{時間}$)	14 149:05 0.09	A	5:00	
1221	いわき市	高坂小学校	積算線量 (μSv) 積算時間 (時) 放射線量 ($\mu\text{Sv}/\text{時間}$)	14 162:35 0.09	A	9:05	
1222	いわき市	高野小学校	積算線量 (μSv) 積算時間 (時) 放射線量 ($\mu\text{Sv}/\text{時間}$)	10 149:15 0.06	A	5:10	
1223	いわき市	釜塚小学校	積算線量 (μSv) 積算時間 (時) 放射線量 ($\mu\text{Sv}/\text{時間}$)	17 155:35 0.1	B	1:00	
1224	いわき市	三阪小学校	積算線量 (μSv) 積算時間 (時) 放射線量 ($\mu\text{Sv}/\text{時間}$)	20 166:40 0.1	A	10:05	
1225	いわき市	四倉小学校	積算線量 (μSv) 積算時間 (時) 放射線量 ($\mu\text{Sv}/\text{時間}$)	16 161:55 0.1	B	18:00	
1226	いわき市	汐見が丘小学校	積算線量 (μSv) 積算時間 (時) 放射線量 ($\mu\text{Sv}/\text{時間}$)	15 173:50 0.09	A	29:00	
1227	いわき市	鹿島小学校	積算線量 (μSv) 積算時間 (時) 放射線量 ($\mu\text{Sv}/\text{時間}$)	14 155:20 0.1	A	7:10	
1228	いわき市	小玉小学校	積算線量 (μSv) 積算時間 (時) 放射線量 ($\mu\text{Sv}/\text{時間}$)	12 140:00 0.09	B	3:25	
1229	いわき市	小川小学校	積算線量 (μSv) 積算時間 (時) 放射線量 ($\mu\text{Sv}/\text{時間}$)	14 156:30 0.09	A	5:15	
1230	いわき市	小白井小学校	積算線量 (μSv) 積算時間 (時) 放射線量 ($\mu\text{Sv}/\text{時間}$)	15 164:40 0.09	A	11:30	
1231	いわき市	小名浜西小学校	積算線量 (μSv) 積算時間 (時) 放射線量 ($\mu\text{Sv}/\text{時間}$)	19 170:50 0.1	B	11:00	
1232	いわき市	小名浜第一小学校	積算線量 (μSv) 積算時間 (時) 放射線量 ($\mu\text{Sv}/\text{時間}$)	19 155:45 0.1	A	2:30	
1233	いわき市	小名浜第三小学校	積算線量 (μSv) 積算時間 (時) 放射線量 ($\mu\text{Sv}/\text{時間}$)	13 155:07 0.08	A	7:55	
1234	いわき市	小名浜第二小学校	積算線量 (μSv) 積算時間 (時) 放射線量 ($\mu\text{Sv}/\text{時間}$)	14 205:15 0.07	A	7:00	
1235	いわき市	小名浜東小学校	積算線量 (μSv) 積算時間 (時) 放射線量 ($\mu\text{Sv}/\text{時間}$)	11 160:00 0.08	A	9:00	
1236	いわき市	上遠野小学校	積算線量 (μSv) 積算時間 (時) 放射線量 ($\mu\text{Sv}/\text{時間}$)	13 155:00 0.08	A	13:15	
1237	いわき市	埴田小学校	積算線量 (μSv) 積算時間 (時) 放射線量 ($\mu\text{Sv}/\text{時間}$)	10 175:30 0.06	A	0:00	
1238	いわき市	石住小学校	積算線量 (μSv) 積算時間 (時) 放射線量 ($\mu\text{Sv}/\text{時間}$)	17 175:10 0.1	A	2:40	
1239	いわき市	赤井小学校	積算線量 (μSv) 積算時間 (時) 放射線量 ($\mu\text{Sv}/\text{時間}$)	14 168:18 0.08	A	24:10	
1240	いわき市	川前小学校	積算線量 (μSv) 積算時間 (時) 放射線量 ($\mu\text{Sv}/\text{時間}$)	17 160:25 0.1	A	7:45	

番号	市町村名	学校名	項目	合計線量 合計時間 積算線量平均 ($\mu\text{Sv}/\text{時間}$)	屋外活動の 制限	測定者の 屋外活動 実績	備考
1241	いわき市	川部小学校	積算線量 (μSv) 積算時間 (時) 放射線量 ($\mu\text{Sv}/\text{時間}$)	19 160:00 0.1	B	9:30	
1242	いわき市	泉小学校	積算線量 (μSv) 積算時間 (時) 放射線量 ($\mu\text{Sv}/\text{時間}$)	14 145:36 0.1	A	6:40	
1243	いわき市	泉北小学校	積算線量 (μSv) 積算時間 (時) 放射線量 ($\mu\text{Sv}/\text{時間}$)	16 143:00 0.1	B	0:00	
1244	いわき市	草野小学校	積算線量 (μSv) 積算時間 (時) 放射線量 ($\mu\text{Sv}/\text{時間}$)	13 146:00 0.09	A	7:05	
1245	いわき市	草野小学校 浦谷分校	積算線量 (μSv) 積算時間 (時) 放射線量 ($\mu\text{Sv}/\text{時間}$)	19 163:00 0.1	A	5:15	
1246	いわき市	大浦小学校	積算線量 (μSv) 積算時間 (時) 放射線量 ($\mu\text{Sv}/\text{時間}$)	10 140:50 0.07	B	12:00	
1247	いわき市	大野第一小学校	積算線量 (μSv) 積算時間 (時) 放射線量 ($\mu\text{Sv}/\text{時間}$)	14 146:17 0.1	A	11:35	
1248	いわき市	大野第二小学校	積算線量 (μSv) 積算時間 (時) 放射線量 ($\mu\text{Sv}/\text{時間}$)	18 140:47 0.1	B	6:25	
1249	いわき市	沢渡小学校	積算線量 (μSv) 積算時間 (時) 放射線量 ($\mu\text{Sv}/\text{時間}$)	16 145:05 0.1	A	12:20	
1250	いわき市	中央台東小学校	積算線量 (μSv) 積算時間 (時) 放射線量 ($\mu\text{Sv}/\text{時間}$)	12 163:00 0.07	A	2:15	
1251	いわき市	中央台南小学校	積算線量 (μSv) 積算時間 (時) 放射線量 ($\mu\text{Sv}/\text{時間}$)	14 184:15 0.08	B	0:00	
1252	いわき市	中央台北小学校	積算線量 (μSv) 積算時間 (時) 放射線量 ($\mu\text{Sv}/\text{時間}$)	20 160:00 0.1	A	5:40	
1253	いわき市	長倉小学校	積算線量 (μSv) 積算時間 (時) 放射線量 ($\mu\text{Sv}/\text{時間}$)	18 145:50 0.1	A	7:50	
1254	いわき市	綴小学校	積算線量 (μSv) 積算時間 (時) 放射線量 ($\mu\text{Sv}/\text{時間}$)	13 139:55 0.09	A	1:15	
1255	いわき市	田人第一小学校	積算線量 (μSv) 積算時間 (時) 放射線量 ($\mu\text{Sv}/\text{時間}$)	15 160:00 0.09	A	9:45	
1256	いわき市	田人第二小学校	積算線量 (μSv) 積算時間 (時) 放射線量 ($\mu\text{Sv}/\text{時間}$)	14 155:30 0.09	B	4:05	
1257	いわき市	塚辺小学校	積算線量 (μSv) 積算時間 (時) 放射線量 ($\mu\text{Sv}/\text{時間}$)	15 151:50 0.1	A	7:00	
1258	いわき市	湊本第一小学校	積算線量 (μSv) 積算時間 (時) 放射線量 ($\mu\text{Sv}/\text{時間}$)	16 164:45 0.1	A	3:55	
1259	いわき市	湊本第三小学校	積算線量 (μSv) 積算時間 (時) 放射線量 ($\mu\text{Sv}/\text{時間}$)	14 151:50 0.09	A	4:55	
1260	いわき市	湊本第二小学校	積算線量 (μSv) 積算時間 (時) 放射線量 ($\mu\text{Sv}/\text{時間}$)	27 142:25 0.2	B	13:05	
1261	いわき市	藤原小学校	積算線量 (μSv) 積算時間 (時) 放射線量 ($\mu\text{Sv}/\text{時間}$)	13 141:39 0.09	A	3:13	
1262	いわき市	内町小学校	積算線量 (μSv) 積算時間 (時) 放射線量 ($\mu\text{Sv}/\text{時間}$)	20 167:45 0.1	A	8:20	
1263	いわき市	入遠野小学校	積算線量 (μSv) 積算時間 (時) 放射線量 ($\mu\text{Sv}/\text{時間}$)	12 159:50 0.08	A	6:20	
1264	いわき市	白水小学校	積算線量 (μSv) 積算時間 (時) 放射線量 ($\mu\text{Sv}/\text{時間}$)	23 144:25 0.2	B	0:15	
1265	いわき市	磐崎小学校	積算線量 (μSv) 積算時間 (時) 放射線量 ($\mu\text{Sv}/\text{時間}$)	14 140:40 0.1	A	11:30	
1266	いわき市	平第一小学校	積算線量 (μSv) 積算時間 (時) 放射線量 ($\mu\text{Sv}/\text{時間}$)	14 142:05 0.1	A	10:00	
1267	いわき市	平第五小学校	積算線量 (μSv) 積算時間 (時) 放射線量 ($\mu\text{Sv}/\text{時間}$)	9 139:39 0.06	A	5:40	
1268	いわき市	平第三小学校	積算線量 (μSv) 積算時間 (時) 放射線量 ($\mu\text{Sv}/\text{時間}$)	15 154:40 0.1	A	1:00	
1269	いわき市	平第四小学校	積算線量 (μSv) 積算時間 (時) 放射線量 ($\mu\text{Sv}/\text{時間}$)	12 154:11 0.08	A	14:50	
1270	いわき市	平第二小学校	積算線量 (μSv) 積算時間 (時) 放射線量 ($\mu\text{Sv}/\text{時間}$)	15 153:18 0.1	A	14:20	
1271	いわき市	平第六小学校	積算線量 (μSv) 積算時間 (時) 放射線量 ($\mu\text{Sv}/\text{時間}$)	9 162:10 0.06	A	1:00	
1272	いわき市	豊間小学校	積算線量 (μSv) 積算時間 (時) 放射線量 ($\mu\text{Sv}/\text{時間}$)	13 149:20 0.09	A	4:55	高久小学校で測定
1273	いわき市	勿来第一小学校	積算線量 (μSv) 積算時間 (時) 放射線量 ($\mu\text{Sv}/\text{時間}$)	10 172:50 0.06	A	12:11	
1274	いわき市	勿来第三小学校	積算線量 (μSv) 積算時間 (時) 放射線量 ($\mu\text{Sv}/\text{時間}$)	20 143:50 0.1	B	2:00	
1275	いわき市	勿来第二小学校	積算線量 (μSv) 積算時間 (時) 放射線量 ($\mu\text{Sv}/\text{時間}$)	12 160:00 0.08	A	6:20	
1276	福島市	香妻中学校	積算線量 (μSv) 積算時間 (時) 放射線量 ($\mu\text{Sv}/\text{時間}$)	17 196:55 0.09	A	9:00	
1277	福島市	松原中学校	積算線量 (μSv) 積算時間 (時) 放射線量 ($\mu\text{Sv}/\text{時間}$)	20 203:10 0.1	B	12:00	
1278	福島市	信夫中学校	積算線量 (μSv) 積算時間 (時) 放射線量 ($\mu\text{Sv}/\text{時間}$)	17 176:05 0.1	B	13:30	
1279	福島市	清水中学校	積算線量 (μSv) 積算時間 (時) 放射線量 ($\mu\text{Sv}/\text{時間}$)	15 166:25 0.08	A	14:00	
1280	福島市	西根中学校	積算線量 (μSv) 積算時間 (時) 放射線量 ($\mu\text{Sv}/\text{時間}$)	5 167:25 0.03	B	5:00	

番号	市町村名	学校名	項目	合計総量 合計時間 積算総量(平均) (μSv/時間)	屋外活動の 制限	測定者の 屋外活動 実績	備 考
1361	三春町	若江中学校	積算総量(μSv) 積算時間(時) 放射線量(μSv/時間)	21 204:00 0.1	A	31:00	
1362	三春町	桜中学校	積算総量(μSv) 積算時間(時) 放射線量(μSv/時間)	19 176:20 0.1	A	0:00	
1363	三春町	三春中学校	積算総量(μSv) 積算時間(時) 放射線量(μSv/時間)	17 222:30 0.08	A	7:30	
1364	三春町	沢石中学校	積算総量(μSv) 積算時間(時) 放射線量(μSv/時間)	21 189:30 0.1	A	1:30	
1365	三春町	栗田中学校	積算総量(μSv) 積算時間(時) 放射線量(μSv/時間)	22 188:10 0.1	A	7:30	
1366	小野町	小野中学校	積算総量(μSv) 積算時間(時) 放射線量(μSv/時間)	16 187:30 0.09	A	28:00	
1367	小野町	浮金中学校	積算総量(μSv) 積算時間(時) 放射線量(μSv/時間)	19 190:00 0.1	A	0:00	
1368	田村市	移中学校	積算総量(μSv) 積算時間(時) 放射線量(μSv/時間)	37 210:00 0.2	A	29:30	
1369	田村市	常葉中学校	積算総量(μSv) 積算時間(時) 放射線量(μSv/時間)	19 179:00 0.1	A	20:00	
1370	田村市	船引中学校	積算総量(μSv) 積算時間(時) 放射線量(μSv/時間)	29 210:00 0.1	A	36:00	
1371	田村市	船引南中学校	積算総量(μSv) 積算時間(時) 放射線量(μSv/時間)	15 173:00 0.09	A	0:40	
1372	田村市	大越中学校	積算総量(μSv) 積算時間(時) 放射線量(μSv/時間)	18 171:00 0.1	A	3:00	
1373	田村市	滝根中学校	積算総量(μSv) 積算時間(時) 放射線量(μSv/時間)	27 206:45 0.1	A	2:00	
1374	田村市	都路中学校	積算総量(μSv) 積算時間(時) 放射線量(μSv/時間)	32 187:00 0.2	B	25:00	
1375	白河市	五箇中学校	積算総量(μSv) 積算時間(時) 放射線量(μSv/時間)	17 187:15 0.09	A	16:30	
1376	白河市	大信中学校	積算総量(μSv) 積算時間(時) 放射線量(μSv/時間)	15 183:30 0.08	A	0:00	
1377	白河市	東中学校	積算総量(μSv) 積算時間(時) 放射線量(μSv/時間)	19 176:40 0.1	B	1:40	
1378	白河市	東北中学校	積算総量(μSv) 積算時間(時) 放射線量(μSv/時間)	13 199:30 0.07	A	23:00	
1379	白河市	白河第二中学校	積算総量(μSv) 積算時間(時) 放射線量(μSv/時間)	27 220:00 0.1	B	35:00	
1380	白河市	白河中央中学校	積算総量(μSv) 積算時間(時) 放射線量(μSv/時間)	19 200:00 0.1	A	30:00	
1381	白河市	表郷中学校	積算総量(μSv) 積算時間(時) 放射線量(μSv/時間)	10 185:00 0.05	A	26:00	
1382	白河市	白河南中学校	積算総量(μSv) 積算時間(時) 放射線量(μSv/時間)	20 187:15 0.1	A	25:00	
1383	西郷村	西郷第一中学校	積算総量(μSv) 積算時間(時) 放射線量(μSv/時間)	13 202:10 0.06	B	3:00	
1384	西郷村	西郷第二中学校	積算総量(μSv) 積算時間(時) 放射線量(μSv/時間)	20 170:00 0.1	B	3:25	
1385	西郷村	川谷中学校	積算総量(μSv) 積算時間(時) 放射線量(μSv/時間)	13 175:00 0.07	B	9:00	
1386	中島村	中島中学校	積算総量(μSv) 積算時間(時) 放射線量(μSv/時間)	15 182:25 0.08	B	11:00	
1387	矢吹町	矢吹中学校	積算総量(μSv) 積算時間(時) 放射線量(μSv/時間)	26 192:55 0.1	A	11:30	
1388	泉崎村	泉崎中学校	積算総量(μSv) 積算時間(時) 放射線量(μSv/時間)	18 229:00 0.08	A	0:00	
1389	棚倉町	棚倉中学校	積算総量(μSv) 積算時間(時) 放射線量(μSv/時間)	22 170:33 0.1	A	7:30	
1390	塙町	塙中学校	積算総量(μSv) 積算時間(時) 放射線量(μSv/時間)	19 214:20 0.1	A	2:00	
1391	矢祭町	矢祭中学校	積算総量(μSv) 積算時間(時) 放射線量(μSv/時間)	18 200:50 0.09	A	5:00	
1392	鮫川村	鮫川中学校	積算総量(μSv) 積算時間(時) 放射線量(μSv/時間)	16 181:30 0.1	A	24:00	
1393	余津若松市	一箕中学校	積算総量(μSv) 積算時間(時) 放射線量(μSv/時間)	18 175:45 0.1	A	38:00	
1394	余津若松市	河東中学校	積算総量(μSv) 積算時間(時) 放射線量(μSv/時間)	14 142:00 0.1	A	27:00	
1395	余津若松市	大戸中学校	積算総量(μSv) 積算時間(時) 放射線量(μSv/時間)	19 181:40 0.1	A	23:00	
1396	余津若松市	若松第一中学校	積算総量(μSv) 積算時間(時) 放射線量(μSv/時間)	17 220:00 0.08	A	30:00	
1397	余津若松市	若松第五中学校	積算総量(μSv) 積算時間(時) 放射線量(μSv/時間)	18 229:15 0.08	A	48:00	
1398	余津若松市	若松第三中学校	積算総量(μSv) 積算時間(時) 放射線量(μSv/時間)	20 200:00 0.1	A	21:00	
1399	余津若松市	若松第四中学校	積算総量(μSv) 積算時間(時) 放射線量(μSv/時間)	15 180:00 0.08	A	37:00	
1400	余津若松市	若松第二中学校	積算総量(μSv) 積算時間(時) 放射線量(μSv/時間)	12 186:15 0.06	A	21:00	

番号	市町村名	学校名	項目	合計総量 合計時間 積算総量(平均) (μSv/時間)	屋外活動の 制限	測定者の 屋外活動 実績	備 考
1401	余津若松市	若松第六中学校	積算総量(μSv) 積算時間(時) 放射線量(μSv/時間)	22 216:30 0.1	A	27:00	
1402	余津若松市	北余津中学校	積算総量(μSv) 積算時間(時) 放射線量(μSv/時間)	16 204:45 0.08	A	52:30	
1403	余津若松市	湊中学校	積算総量(μSv) 積算時間(時) 放射線量(μSv/時間)	18 208:00 0.09	A	22:30	
1404	余津若松市	余津学園中学校	積算総量(μSv) 積算時間(時) 放射線量(μSv/時間)	17 170:00 0.1	A	0:00	
1405	余津若松市	余津若松女子中学校	積算総量(μSv) 積算時間(時) 放射線量(μSv/時間)	16 175:00 0.09	A	0:00	
1406	大熊町	大熊中学校	積算総量(μSv) 積算時間(時) 放射線量(μSv/時間)	12 170:00 0.07	A	48:00	
1407	磐梯町	磐梯中学校	積算総量(μSv) 積算時間(時) 放射線量(μSv/時間)	12 192:30 0.06	A	13:50	
1408	猪苗代町	香妻中学校	積算総量(μSv) 積算時間(時) 放射線量(μSv/時間)	20 179:30 0.1	A	4:00	
1409	猪苗代町	猪苗代中学校	積算総量(μSv) 積算時間(時) 放射線量(μSv/時間)	16 200:00 0.08	A	11:00	
1410	猪苗代町	東中学校	積算総量(μSv) 積算時間(時) 放射線量(μSv/時間)	16 188:10 0.09	A	1:00	
1411	喜多方市	塩川中学校	積算総量(μSv) 積算時間(時) 放射線量(μSv/時間)	22 160:00 0.1	A	0:00	
1412	喜多方市	会北中学校	積算総量(μSv) 積算時間(時) 放射線量(μSv/時間)	18 175:00 0.1	A	0:00	
1413	喜多方市	高畑中学校	積算総量(μSv) 積算時間(時) 放射線量(μSv/時間)	19 178:00 0.1	A	18:00	
1414	喜多方市	山都中学校	積算総量(μSv) 積算時間(時) 放射線量(μSv/時間)	18 180:00 0.1	A	0:00	
1415	喜多方市	喜多方第一中学校	積算総量(μSv) 積算時間(時) 放射線量(μSv/時間)	13 200:00 0.07	A	2:00	
1416	喜多方市	喜多方第三中学校	積算総量(μSv) 積算時間(時) 放射線量(μSv/時間)	17 175:40 0.1	A	1:00	
1417	喜多方市	喜多方第二中学校	積算総量(μSv) 積算時間(時) 放射線量(μSv/時間)	20 215:25 0.09	A	7:40	
1418	北塩原村	北塩原第一中学校	積算総量(μSv) 積算時間(時) 放射線量(μSv/時間)	18 176:50 0.1	A	5:00	
1419	北塩原村	裏磐梯中学校	積算総量(μSv) 積算時間(時) 放射線量(μSv/時間)	21 180:45 0.1	A	11:00	
1420	西会津町	西会津中学校	積算総量(μSv) 積算時間(時) 放射線量(μSv/時間)	20 182:50 0.1	A	0:00	
1421	会津坂下町	坂下第一中学校	積算総量(μSv) 積算時間(時) 放射線量(μSv/時間)	22 165:40 0.1	A	7:55	
1422	会津坂下町	坂下第二中学校	積算総量(μSv) 積算時間(時) 放射線量(μSv/時間)	16 179:30 0.09	A	1:00	
1423	湯川村	湯川中学校	積算総量(μSv) 積算時間(時) 放射線量(μSv/時間)	17 188:00 0.09	A	15:00	
1424	柳津町	西山中学校	積算総量(μSv) 積算時間(時) 放射線量(μSv/時間)	20 212:00 0.09	A	0:00	
1425	柳津町	柳津中学校	積算総量(μSv) 積算時間(時) 放射線量(μSv/時間)	16 180:00 0.09	A	3:00	
1426	会津美里町	新鶴中学校	積算総量(μSv) 積算時間(時) 放射線量(μSv/時間)	17 185:30 0.09	A	8:00	
1427	会津美里町	本郷中学校	積算総量(μSv) 積算時間(時) 放射線量(μSv/時間)	16 200:30 0.08	A	45:00	
1428	会津美里町	高田中学校	積算総量(μSv) 積算時間(時) 放射線量(μSv/時間)	17 183:30 0.09	A	0:00	
1429	三島町	三島中学校	積算総量(μSv) 積算時間(時) 放射線量(μSv/時間)	18 170:00 0.1	A	0:50	
1430	金山町	金山中学校	積算総量(μSv) 積算時間(時) 放射線量(μSv/時間)	19 170:00 0.1	A	0:00	
1431	昭和村	昭和中学校	積算総量(μSv) 積算時間(時) 放射線量(μSv/時間)	21 187:00 0.1	A	0:00	
1432	南会津町	伊南中学校	積算総量(μSv) 積算時間(時) 放射線量(μSv/時間)	28 185:20 0.1	A	0:00	
1433	南会津町	館谷中学校	積算総量(μSv) 積算時間(時) 放射線量(μSv/時間)	16 171:50 0.09	A	1:00	
1434	南会津町	荒海中学校	積算総量(μSv) 積算時間(時) 放射線量(μSv/時間)	11 178:55 0.06	A	1:00	
1435	南会津町	田島中学校	積算総量(μSv) 積算時間(時) 放射線量(μSv/時間)	10 180:30 0.05	A	0:00	
1436	南会津町	南郷中学校	積算総量(μSv) 積算時間(時) 放射線量(μSv/時間)	14 178:52 0.08	A	0:00	
1437	南会津町	檜沢中学校	積算総量(μSv) 積算時間(時) 放射線量(μSv/時間)	19 166:40 0.1	A	2:00	
1438	下郷町	下郷中学校	積算総量(μSv) 積算時間(時) 放射線量(μSv/時間)	15 182:00 0.08	A	0:00	
1439	檜枝岐村	檜枝岐中学校	積算総量(μSv) 積算時間(時) 放射線量(μSv/時間)	17 183:00 0.09	A	0:00	
1440	只見町	只見中学校	積算総量(μSv) 積算時間(時) 放射線量(μSv/時間)	17 170:00 0.1	A	6:00	

番号	市町村名	学校名	項目	合計総量 合計時間 積算総量(平均) (μSv/時間)	屋外活動の 制限	測定者の 屋外活動 実績	備考
1441	新地町	尚英中学校	積算総量(μSv) 積算時間(時) 放射線量(μSv/時間)	14 207:05 0.07	A	2:00	
1442	相馬市	磯部中学校	積算総量(μSv) 積算時間(時) 放射線量(μSv/時間)	20 180:00 0.1	A	0:00	
1443	相馬市	向陽中学校	積算総量(μSv) 積算時間(時) 放射線量(μSv/時間)	7 167:00 0.03	A	1:00	
1444	相馬市	中村第一中学校	積算総量(μSv) 積算時間(時) 放射線量(μSv/時間)	18 191:00 0.09	B	10:00	
1445	相馬市	中村第二中学校	積算総量(μSv) 積算時間(時) 放射線量(μSv/時間)	19 192:00 0.1	A	2:00	
1446	南相馬市	原町第一中学校	積算総量(μSv) 積算時間(時) 放射線量(μSv/時間)				1.0/1.7から自校にて授業再開に伴い、週1回のモニタリングに適用
1447	南相馬市	鹿島中学校	積算総量(μSv) 積算時間(時) 放射線量(μSv/時間)	20 180:00 0.1	B	0:00	開校校(原町三小(②若神一小、③若神中は仮設)
1448	いわき市	永井中学校	積算総量(μSv) 積算時間(時) 放射線量(μSv/時間)	19 200:00 0.1	A	30:00	
1449	いわき市	橋元中学校	積算総量(μSv) 積算時間(時) 放射線量(μSv/時間)	22 199:00 0.1	A	0:00	
1450	いわき市	真治中学校	積算総量(μSv) 積算時間(時) 放射線量(μSv/時間)	16 195:40 0.08	A	13:30	
1451	いわき市	久之浜中学校	積算総量(μSv) 積算時間(時) 放射線量(μSv/時間)	19 184:50 0.1	A	0:00	
1452	いわき市	玉川中学校	積算総量(μSv) 積算時間(時) 放射線量(μSv/時間)	16 215:30 0.07	B	1:00	
1453	いわき市	錦中学校	積算総量(μSv) 積算時間(時) 放射線量(μSv/時間)	17 186:12 0.09	A	11:45	
1454	いわき市	絆間中学校	積算総量(μSv) 積算時間(時) 放射線量(μSv/時間)	13 203:35 0.06	A	14:00	
1455	いわき市	江名中学校	積算総量(μSv) 積算時間(時) 放射線量(μSv/時間)	16 184:40 0.09	A	0:00	
1456	いわき市	峯塩中学校	積算総量(μSv) 積算時間(時) 放射線量(μSv/時間)	20 191:35 0.1	B	0:00	
1457	いわき市	三坂中学校	積算総量(μSv) 積算時間(時) 放射線量(μSv/時間)	21 208:45 0.1	A	12:00	
1458	いわき市	三和中学校	積算総量(μSv) 積算時間(時) 放射線量(μSv/時間)	17 185:10 0.1	A	37:20	
1459	いわき市	四倉中学校	積算総量(μSv) 積算時間(時) 放射線量(μSv/時間)	19 172:00 0.2	A	0:00	
1460	いわき市	小川中学校	積算総量(μSv) 積算時間(時) 放射線量(μSv/時間)	20 204:15 0.1	A	17:00	
1461	いわき市	小白井中学校	積算総量(μSv) 積算時間(時) 放射線量(μSv/時間)	17 190:15 0.09	A	11:00	
1462	いわき市	小名浜第一中学校	積算総量(μSv) 積算時間(時) 放射線量(μSv/時間)	15 209:05 0.07	A	2:30	
1463	いわき市	小名浜第二中学校	積算総量(μSv) 積算時間(時) 放射線量(μSv/時間)	14 205:15 0.07	A	7:00	
1464	いわき市	上遠野中学校	積算総量(μSv) 積算時間(時) 放射線量(μSv/時間)	16 208:13 0.08	A	5:15	
1465	いわき市	楯田中学校	積算総量(μSv) 積算時間(時) 放射線量(μSv/時間)	21 233:17 0.09	A	74:00	
1466	いわき市	楯田東中学校	積算総量(μSv) 積算時間(時) 放射線量(μSv/時間)	16 189:15 0.08	A	4:00	
1467	いわき市	石住中学校	積算総量(μSv) 積算時間(時) 放射線量(μSv/時間)	11 188:35 0.06	A	3:00	
1468	いわき市	赤井中学校	積算総量(μSv) 積算時間(時) 放射線量(μSv/時間)	19 191:15 0.1	A	0:00	
1469	いわき市	川前中学校	積算総量(μSv) 積算時間(時) 放射線量(μSv/時間)	12 196:14 0.08	A	4:20	
1470	いわき市	川部中学校	積算総量(μSv) 積算時間(時) 放射線量(μSv/時間)	43 202:00 0.2	A	13:00	
1471	いわき市	泉中学校	積算総量(μSv) 積算時間(時) 放射線量(μSv/時間)	21 153:30 0.08	A	6:00	
1472	いわき市	草野中学校	積算総量(μSv) 積算時間(時) 放射線量(μSv/時間)	21 175:50 0.1	A	0:00	
1473	いわき市	大野中学校	積算総量(μSv) 積算時間(時) 放射線量(μSv/時間)	14 180:15 0.07	A	5:55	
1474	いわき市	中央台南中学校	積算総量(μSv) 積算時間(時) 放射線量(μSv/時間)	17 190:50 0.09	A	0:00	
1475	いわき市	中央台北中学校	積算総量(μSv) 積算時間(時) 放射線量(μSv/時間)	19 207:05 0.09	A	44:00	
1476	いわき市	田人中学校	積算総量(μSv) 積算時間(時) 放射線量(μSv/時間)	18 188:20 0.09	A	36:30	
1477	いわき市	湯本第一中学校	積算総量(μSv) 積算時間(時) 放射線量(μSv/時間)	9 187:55 0.05	A	39:40	
1478	いわき市	湯本第三中学校	積算総量(μSv) 積算時間(時) 放射線量(μSv/時間)	25 189:55 0.1	A	20:30	
1479	いわき市	湯本第二中学校	積算総量(μSv) 積算時間(時) 放射線量(μSv/時間)	19 195:00 0.1	A	11:30	
1480	いわき市	藤間中学校	積算総量(μSv) 積算時間(時) 放射線量(μSv/時間)	18 180:40 0.1	A	20:00	

番号	市町村名	学校名	項目	合計総量 合計時間 積算総量(平均) (μSv/時間)	屋外活動の 制限	測定者の 屋外活動 実績	備考
1481	いわき市	内郷第一中学校	積算総量(μSv) 積算時間(時) 放射線量(μSv/時間)	20 204:39 0.1	A	10:45	
1482	いわき市	内郷第三中学校	積算総量(μSv) 積算時間(時) 放射線量(μSv/時間)	17 179:30 0.09	A	0:00	
1483	いわき市	内郷第二中学校	積算総量(μSv) 積算時間(時) 放射線量(μSv/時間)	14 199:59 0.07	A	48:25	
1484	いわき市	入遠野中学校	積算総量(μSv) 積算時間(時) 放射線量(μSv/時間)	16 172:10 0.09	C	1:00	
1485	いわき市	磐崎中学校	積算総量(μSv) 積算時間(時) 放射線量(μSv/時間)	20 209:05 0.1	A	27:30	
1486	いわき市	平第一中学校	積算総量(μSv) 積算時間(時) 放射線量(μSv/時間)	15 208:20 0.07	A	15:00	
1487	いわき市	平第三中学校	積算総量(μSv) 積算時間(時) 放射線量(μSv/時間)	21 216:40 0.1	C	0:00	
1488	いわき市	平第二中学校	積算総量(μSv) 積算時間(時) 放射線量(μSv/時間)	18 160:05 0.1	A	0:00	
1489	いわき市	豊間中学校	積算総量(μSv) 積算時間(時) 放射線量(μSv/時間)	20 209:30 0.1	B	26:15	藤間中学校内で測定
1490	いわき市	勿来第一中学校	積算総量(μSv) 積算時間(時) 放射線量(μSv/時間)	16 206:20 0.08	A	10:00	
1491	いわき市	勿来第二中学校	積算総量(μSv) 積算時間(時) 放射線量(μSv/時間)	14 195:20 0.07	A	26:30	
1492	いわき市	東日本国際大学附属昌平中学校	積算総量(μSv) 積算時間(時) 放射線量(μSv/時間)	14 201:35 0.07	A	0:00	
1493	いわき市	磐城緑蔭中学校	積算総量(μSv) 積算時間(時) 放射線量(μSv/時間)	20 223:44 0.09	A	21:15	
1494	南相馬市	鹿島中学校内小高中学校	積算総量(μSv) 積算時間(時) 放射線量(μSv/時間)	20 160:00 0.1	B	0:00	鹿島中と同じ
1495	福島市	福島高校	積算総量(μSv) 積算時間(時) 放射線量(μSv/時間)	15 200:45 0.07	A	0:00	
1496	福島市	福島商業高校	積算総量(μSv) 積算時間(時) 放射線量(μSv/時間)	16 177:40 0.09	A	3:40	
1497	福島市	福島西高校	積算総量(μSv) 積算時間(時) 放射線量(μSv/時間)	16 207:00 0.08	A	0:00	
1498	福島市	福島東高校	積算総量(μSv) 積算時間(時) 放射線量(μSv/時間)	21 200:00 0.1	A	21:00	
1499	福島市	福島南高校	積算総量(μSv) 積算時間(時) 放射線量(μSv/時間)	24 159:30 0.2	A	10:00	
1500	福島市	福島中央高校	積算総量(μSv) 積算時間(時) 放射線量(μSv/時間)	12 100:00 0.1	A	0:00	
1501	福島市	福島北高校	積算総量(μSv) 積算時間(時) 放射線量(μSv/時間)	11 166:50 0.07	A	0:00	
1502	福島市	福島明成高校	積算総量(μSv) 積算時間(時) 放射線量(μSv/時間)	8 180:00 0.4	A	21:00	
1503	福島市	福島工業高校	積算総量(μSv) 積算時間(時) 放射線量(μSv/時間)	24 158:40 0.2	A	8:40	
1504	福島市	福島工業高校 定時制	積算総量(μSv) 積算時間(時) 放射線量(μSv/時間)	11 104:40 0.1	A	1:40	
1505	福島市	桜の聖母学院 高校	積算総量(μSv) 積算時間(時) 放射線量(μSv/時間)	19 161:20 0.1	B	0:00	
1506	福島市	松嶺学園福島 高校	積算総量(μSv) 積算時間(時) 放射線量(μSv/時間)	15 180:00 0.08	A	7:00	
1507	福島市 (富岡町)	富岡高校(コルポ) 福島北高校にて測定	積算総量(μSv) 積算時間(時) 放射線量(μSv/時間)	27 198:00 0.1	A	35:00	
1508	福島市 (富岡町)	富岡高校(サウカ) 福島北高校にて測定	積算総量(μSv) 積算時間(時) 放射線量(μSv/時間)	51 153:00 0.3	A	48:00	
1509	南相馬市	小高商業高校 福島商業高校 校舎にて測定	積算総量(μSv) 積算時間(時) 放射線量(μSv/時間)	21 180:00 0.1	A	0:00	
1510	福島市 (飯館村)	福島商業高校 飯館校舎 センターにて測定	積算総量(μSv) 積算時間(時) 放射線量(μSv/時間)	16 145:00 0.1	A	0:30	
1511	川俣町	川俣高校	積算総量(μSv) 積算時間(時) 放射線量(μSv/時間)	20 150:00 0.1	A	0:00	
1512	伊達市	保原高校	積算総量(μSv) 積算時間(時) 放射線量(μSv/時間)	11 147:00 0.07	B	10:00	
1513	伊達市	保原高校定時制	積算総量(μSv) 積算時間(時) 放射線量(μSv/時間)	14 90:00 0.2	A	8:00	
1514	伊達市	梁川高校	積算総量(μSv) 積算時間(時) 放射線量(μSv/時間)	7 129:15 0.05	A	0:00	
1515	伊達市	聖光学院高校	積算総量(μSv) 積算時間(時) 放射線量(μSv/時間)	22 139:30 0.09	A	0:00	
1516	二本松市	安達高校	積算総量(μSv) 積算時間(時) 放射線量(μSv/時間)	24 187:00 0.1	A	0:00	
1517	二本松市	安達東高校	積算総量(μSv) 積算時間(時) 放射線量(μSv/時間)	43 157:40 0.3	A	45:50	
1518	二本松市	二本松工業 高校	積算総量(μSv) 積算時間(時) 放射線量(μSv/時間)	24 173:33 0.1	A	1:10	
1519	二本松市 (大熊町)	双葉翔陽高校 (安達東高にて 測定)	積算総量(μSv) 積算時間(時) 放射線量(μSv/時間)	22 180:00 0.1	A	34:00	
1520	本宮市	本宮高校	積算総量(μSv) 積算時間(時) 放射線量(μSv/時間)	12 170:00 0.07	A	0:30	

番号	市町村名	学校名	項目	合計総量 合計時間 積算総量(平均) (μSv/時間)	屋外活動の 制限	測定者の 屋外活動 実績	備 考
1521	郡山市	赤さか開成高校	積算総量(μSv) 積算時間(時) 放射線量(μSv/時間)	18 167:40 0.1	A	1:10	
1522	郡山市	安積高校	積算総量(μSv) 積算時間(時) 放射線量(μSv/時間)	180:00 0.1	A	0:00	
1523	郡山市	安積高校御膳校	積算総量(μSv) 積算時間(時) 放射線量(μSv/時間)	9 170:00 0.05	A	2:30	
1524	郡山市	安積黎明高校	積算総量(μSv) 積算時間(時) 放射線量(μSv/時間)	16 190:35 0.08	A	0:00	
1525	郡山市	郡山高校	積算総量(μSv) 積算時間(時) 放射線量(μSv/時間)	12 184:34 0.07	A	0:00	
1526	郡山市	郡山商業高校	積算総量(μSv) 積算時間(時) 放射線量(μSv/時間)	127 184:19 0.7	A	0:00	
1527	郡山市	郡山東高校	積算総量(μSv) 積算時間(時) 放射線量(μSv/時間)	17 177:50 0.1	A	0:00	
1528	郡山市	郡山北工業高校	積算総量(μSv) 積算時間(時) 放射線量(μSv/時間)	60 210:00 0.3	A	0:00	
1529	郡山市	湖南高校	積算総量(μSv) 積算時間(時) 放射線量(μSv/時間)	20 224:07 0.09	A	0:00	
1530	郡山市	郡山前世高校 (昼間主)	積算総量(μSv) 積算時間(時) 放射線量(μSv/時間)	9 135:00 0.07	A	0:00	
1531	郡山市	郡山前世高校 (夜間主)	積算総量(μSv) 積算時間(時) 放射線量(μSv/時間)	9 135:00 0.07	A	0:00	
1532	郡山市	郡山女子大学 附属高校	積算総量(μSv) 積算時間(時) 放射線量(μSv/時間)	19 223:00 0.09	B	0:00	
1533	郡山市	尚志高校	積算総量(μSv) 積算時間(時) 放射線量(μSv/時間)	17 144:30 0.1	B	0:00	
1534	郡山市	帝京安積高校	積算総量(μSv) 積算時間(時) 放射線量(μSv/時間)	18 194:00 0.09	A	0:00	
1535	郡山市	日本大学東北 高校	積算総量(μSv) 積算時間(時) 放射線量(μSv/時間)	17 225:05 0.08	A	0:00	
1536	須賀川市	須賀川桐陽高校	積算総量(μSv) 積算時間(時) 放射線量(μSv/時間)	14 183:40 0.09	A	0:00	
1537	須賀川市	須賀川高校	積算総量(μSv) 積算時間(時) 放射線量(μSv/時間)	18 155:45 0.1	A	5:00	
1538	須賀川市	清陵情報高校	積算総量(μSv) 積算時間(時) 放射線量(μSv/時間)	17 171:00 0.1	A	0:00	
1539	須賀川市	長沼高校	積算総量(μSv) 積算時間(時) 放射線量(μSv/時間)	20 140:00 0.1	A	5:00	
1540	鏡石町	岩瀬農業高校	積算総量(μSv) 積算時間(時) 放射線量(μSv/時間)	13 159:43 0.08	A	44:00	
1541	石川町	石川高校	積算総量(μSv) 積算時間(時) 放射線量(μSv/時間)	16 140:00 0.1	A	0:00	
1542	石川町	学校法人石川 高校	積算総量(μSv) 積算時間(時) 放射線量(μSv/時間)	19 216:00 0.09	A	0:00	
1543	平田村	小野高校平田 校	積算総量(μSv) 積算時間(時) 放射線量(μSv/時間)	11 148:48 0.07	A	0:00	
1544	三春町	田村高校	積算総量(μSv) 積算時間(時) 放射線量(μSv/時間)	20 294:30 0.07	A	42:00	
1545	小野町	小野高校	積算総量(μSv) 積算時間(時) 放射線量(μSv/時間)	18 143:30 0.1	A	12:00	
1546	田村市	船引高校	積算総量(μSv) 積算時間(時) 放射線量(μSv/時間)	17 224:40 0.08	A	9:00	
1547	白河市	白河旭高校	積算総量(μSv) 積算時間(時) 放射線量(μSv/時間)	15 191:55 0.08	A	2:00	
1548	白河市	白河高校	積算総量(μSv) 積算時間(時) 放射線量(μSv/時間)	19 170:00 0.1	A	6:00	
1549	白河市	白河実業高校	積算総量(μSv) 積算時間(時) 放射線量(μSv/時間)	20 190:00 0.1	A	6:00	
1550	白河市	白河第二高校	積算総量(μSv) 積算時間(時) 放射線量(μSv/時間)	4 75:05 0.05	A	0:00	
1551	矢吹町	光南高校	積算総量(μSv) 積算時間(時) 放射線量(μSv/時間)	16 180:00 0.09	A	0:00	
1552	棚倉町	修明高校	積算総量(μSv) 積算時間(時) 放射線量(μSv/時間)	13 170:40 0.09	A	5:00	
1553	塙町	塙工業高校	積算総量(μSv) 積算時間(時) 放射線量(μSv/時間)	13 140:30 0.20	A	8:00	
1554	鮫川村	修明高校鮫川 校	積算総量(μSv) 積算時間(時) 放射線量(μSv/時間)	20 155:00 0.1	A	1:30	
1555	会津若松市	英高校	積算総量(μSv) 積算時間(時) 放射線量(μSv/時間)	12 181:15 0.07	A	0:00	
1556	会津若松市	会津学園高校	積算総量(μSv) 積算時間(時) 放射線量(μSv/時間)	16 175:00 0.09	A	0:00	
1557	会津若松市	会津工業高校	積算総量(μSv) 積算時間(時) 放射線量(μSv/時間)	15 154:45 0.1	A	1:00	
1558	会津若松市	会津高校	積算総量(μSv) 積算時間(時) 放射線量(μSv/時間)	12 182:10 0.06	A	5:00	
1559	会津若松市	会津第二高校	積算総量(μSv) 積算時間(時) 放射線量(μSv/時間)	9 95:55 0.09	A	1:00	
1560	会津若松市	若松商業高校	積算総量(μSv) 積算時間(時) 放射線量(μSv/時間)	14 174:00 0.08	A	0:00	

番号	市町村名	学校名	項目	合計総量 合計時間 積算総量(平均) (μSv/時間)	屋外活動の 制限	測定者の 屋外活動 実績	備 考
1561	会津若松市	会津若松サザナ 学園高校	積算総量(μSv) 積算時間(時) 放射線量(μSv/時間)	16 212:00 0.08	A	1:30	
1562	会津若松市	学校法人 若松第一高校	積算総量(μSv) 積算時間(時) 放射線量(μSv/時間)	16 208:55 0.07	A	3:00	
1563	会津若松市	仁愛高校	積算総量(μSv) 積算時間(時) 放射線量(μSv/時間)	16 160:00 0.09	A	0:00	
1564	猪苗代町	猪苗代高校	積算総量(μSv) 積算時間(時) 放射線量(μSv/時間)	14 166:45 0.08	A	4:00	
1565	高岡町 (猪苗代 町)	高岡高校(バドミ ン部(猪苗代高校 にて測定))	積算総量(μSv) 積算時間(時) 放射線量(μSv/時間)	17 170:00 0.09	A	57:36	
1566	喜多方市	喜多方高校	積算総量(μSv) 積算時間(時) 放射線量(μSv/時間)	17 170:10 0.1	A	0:00	
1567	喜多方市	喜多方東高校	積算総量(μSv) 積算時間(時) 放射線量(μSv/時間)	9 180:55 0.05	A	0:00	
1568	喜多方市	耶麻農業高校	積算総量(μSv) 積算時間(時) 放射線量(μSv/時間)	16 188:45 0.08	A	21:00	
1569	喜多方市	喜多方桐桜高 校	積算総量(μSv) 積算時間(時) 放射線量(μSv/時間)	10 135:00 0.07	A	0:00	
1570	西会津町	西会津高校	積算総量(μSv) 積算時間(時) 放射線量(μSv/時間)	11 163:32 0.07	A	0:00	
1571	会津坂下町	会津農林高校	積算総量(μSv) 積算時間(時) 放射線量(μSv/時間)	18 174:34 0.1	A	15:00	
1572	会津坂下町	坂下高校	積算総量(μSv) 積算時間(時) 放射線量(μSv/時間)	22 181:30 0.1	A	10:10	
1573	会津美里町	大沼高校	積算総量(μSv) 積算時間(時) 放射線量(μSv/時間)	14 162:50 0.09	A	1:00	
1574	金山町	川口高校	積算総量(μSv) 積算時間(時) 放射線量(μSv/時間)	14 165:30 0.08	A	5:15	
1575	南会津町	田島高校	積算総量(μSv) 積算時間(時) 放射線量(μSv/時間)	10 147:30 0.07	A	7:50	
1576	南会津町	南会津高校	積算総量(μSv) 積算時間(時) 放射線量(μSv/時間)	21 207:00 0.1	A	4:00	
1577	只見町	只見高校	積算総量(μSv) 積算時間(時) 放射線量(μSv/時間)	19 180:00 0.1	A	0:00	
1578	新地町	新地高校	積算総量(μSv) 積算時間(時) 放射線量(μSv/時間)	13 144:30 0.09	A	0:00	
1579	相馬市	相馬高校	積算総量(μSv) 積算時間(時) 放射線量(μSv/時間)	12 170:00 0.07	A	5:00	
1580	相馬市	相馬東高校	積算総量(μSv) 積算時間(時) 放射線量(μSv/時間)	16 160:00 0.1	A	32:00	
1581	相馬市	相馬農業高校	積算総量(μSv) 積算時間(時) 放射線量(μSv/時間)				10/17から自校にて授業再開に伴い、週1回のモニタリングによる
1582	いわき市	いわき海星高校	積算総量(μSv) 積算時間(時) 放射線量(μSv/時間)	10 151:20 0.07	A	0:00	小名浜高校内で測定
1583	いわき市	いわき光洋高 校	積算総量(μSv) 積算時間(時) 放射線量(μSv/時間)	17 199:35 0.09	B	18:00	
1584	いわき市	いわき総合高 校	積算総量(μSv) 積算時間(時) 放射線量(μSv/時間)	16 153:35 0.1	A	0:00	
1585	いわき市	遠野高校	積算総量(μSv) 積算時間(時) 放射線量(μSv/時間)	13 153:35 0.08	A	3:30	
1586	いわき市	好間高校	積算総量(μSv) 積算時間(時) 放射線量(μSv/時間)	16 173:20 0.09	A	8:00	
1587	いわき市	四倉高校	積算総量(μSv) 積算時間(時) 放射線量(μSv/時間)	10 126:40 0.08	A	0:00	
1588	いわき市	小名浜高校	積算総量(μSv) 積算時間(時) 放射線量(μSv/時間)	16 212:30 0.08	A	18:00	
1589	いわき市	湊本高校	積算総量(μSv) 積算時間(時) 放射線量(μSv/時間)	24 187:45 0.1	A	12:00	
1590	いわき市	磐城高校	積算総量(μSv) 積算時間(時) 放射線量(μSv/時間)	12 150:00 0.08	A	0:00	
1591	いわき市	磐城桜丘高 校	積算総量(μSv) 積算時間(時) 放射線量(μSv/時間)	17 170:00 0.1	A	0:00	
1592	いわき市	磐城農業高校	積算総量(μSv) 積算時間(時) 放射線量(μSv/時間)	20 160:00 0.1	A	62:00	
1593	いわき市	平工業高校	積算総量(μSv) 積算時間(時) 放射線量(μSv/時間)	16 145:30 0.1	A	17:00	
1594	いわき市	平商業高校	積算総量(μSv) 積算時間(時) 放射線量(μSv/時間)	10 206:00 0.09	A	17:30	
1595	いわき市	勿来工業高校	積算総量(μSv) 積算時間(時) 放射線量(μSv/時間)	9 158:30 0.06	A	26:00	
1596	いわき市	勿来高校	積算総量(μSv) 積算時間(時) 放射線量(μSv/時間)	18 205:00 0.09	A	25:00	
1597	いわき市	いわき草の社 高校(昼間主)	積算総量(μSv) 積算時間(時) 放射線量(μSv/時間)	7 134:45 0.1	A	0:00	
1598	いわき市	いわき草の社奉 教(夜間主)	積算総量(μSv) 積算時間(時) 放射線量(μSv/時間)	7 101:30 0.07	A	0:00	
1599	いわき市	いわき秀英高 校	積算総量(μSv) 積算時間(時) 放射線量(μSv/時間)	18 247:25 0.07	A	4:00	
1600	いわき市	東日本国際大 学附属昌平高 校	積算総量(μSv) 積算時間(時) 放射線量(μSv/時間)	15 205:00 0.07	A	6:00	

番号	市町村名	学校名	項目	合計線量		屋外活動の制限	測定者の屋外活動実績	備考
				合計線量 (μSv)	合計時間 (時)			
1681	福島市	大久保小学校	積算線量 (μSv) 積算時間 (時) 放射線量 (μSv/時間)	14 140:40 0.1		B	4:45	
1682	福島市	南向台小学校	積算線量 (μSv) 積算時間 (時) 放射線量 (μSv/時間)	15 134:20 0.1		B	0:30	
1683	福島市	大波小学校	積算線量 (μSv) 積算時間 (時) 放射線量 (μSv/時間)	22 164:00 0.1		B	5:30	
1684	伊達市	小国小学校	積算線量 (μSv) 積算時間 (時) 放射線量 (μSv/時間)	18 141:00 0.1		B	7:00	
1685	相馬市	玉野幼稚園	積算線量 (μSv) 積算時間 (時) 放射線量 (μSv/時間)	14 160:15 0.09		C	0:00	11/1より園児退園のため休園中、職員の数値時間で計測
1686	相馬市	玉野中学校	積算線量 (μSv) 積算時間 (時) 放射線量 (μSv/時間)	22 182:00 0.1		B	1:00	
1687	相馬市	玉野小学校	積算線量 (μSv) 積算時間 (時) 放射線量 (μSv/時間)	20 165:45 0.1		B	0:00	
1688	福島市	岡山小学校	積算線量 (μSv) 積算時間 (時) 放射線量 (μSv/時間)	16 149:10 0.1		B	7:15	
1689	福島市	聖心三育保育園	積算線量 (μSv) 積算時間 (時) 放射線量 (μSv/時間)	21 214:45 0.1		B	1:30	
1690	福島市	三育幼稚園	積算線量 (μSv) 積算時間 (時) 放射線量 (μSv/時間)	12 122:00 0.1		B	0:25	
1691	伊達市	高成小学校	積算線量 (μSv) 積算時間 (時) 放射線量 (μSv/時間)	15 142:20 0.1		B	15:00	
1692	福島市	福島養護学校	積算線量 (μSv) 積算時間 (時) 放射線量 (μSv/時間)	16 131:55 0.1		B	3:30	
1693	福島市	御山保育所	積算線量 (μSv) 積算時間 (時) 放射線量 (μSv/時間)	17 210:00 0.08		B	2:30	
1694	福島市	御山小学校	積算線量 (μSv) 積算時間 (時) 放射線量 (μSv/時間)	15 159:50 0.09		B	7:00	
1695	福島市	橋陵中学校	積算線量 (μSv) 積算時間 (時) 放射線量 (μSv/時間)	19 189:25 0.1		B	39:40	
1696	福島市	平野中学校	積算線量 (μSv) 積算時間 (時) 放射線量 (μSv/時間)	20 199:30 0.1		B	7:00	
1697	福島市	福島第二中学校	積算線量 (μSv) 積算時間 (時) 放射線量 (μSv/時間)	19 190:00 0.1		B	28:00	
1698	福島市	福島大学附属幼稚園	積算線量 (μSv) 積算時間 (時) 放射線量 (μSv/時間)	10 126:00 0.08		C	8:00	
1699	福島市	福島大学附属中学校	積算線量 (μSv) 積算時間 (時) 放射線量 (μSv/時間)	15 185:50 0.08		A	6:00	
1700	福島市	成蹊中学校	積算線量 (μSv) 積算時間 (時) 放射線量 (μSv/時間)	19 240:40 0.08		B	0:00	
1701	福島市	岳陽中学校	積算線量 (μSv) 積算時間 (時) 放射線量 (μSv/時間)	12 191:00 0.06		A	3:00	
1702	福島市	第一中学校	積算線量 (μSv) 積算時間 (時) 放射線量 (μSv/時間)	18 177:00 0.1		B	20:00	
1703	福島市	福島第三小学校	積算線量 (μSv) 積算時間 (時) 放射線量 (μSv/時間)	17 151:40 0.1		B	10:30	
1704	福島市	福島第二小学校	積算線量 (μSv) 積算時間 (時) 放射線量 (μSv/時間)	14 149:40 0.09		B	9:15	
1705	福島市	桜の聖母学院幼稚園	積算線量 (μSv) 積算時間 (時) 放射線量 (μSv/時間)	4 120:30 0.03		C	0:00	
1706	福島市	桜の聖母学院小学校	積算線量 (μSv) 積算時間 (時) 放射線量 (μSv/時間)	16 167:00 0.1		C	0:00	
1707	福島市	福島大学附属小学校	積算線量 (μSv) 積算時間 (時) 放射線量 (μSv/時間)	21 150:00 0.1		C	1:20	
1708	福島市	盲学校	積算線量 (μSv) 積算時間 (時) 放射線量 (μSv/時間)	18 149:45 0.1		A	0:20	
1709	福島市	濃利保育所	積算線量 (μSv) 積算時間 (時) 放射線量 (μSv/時間)	49 204:00 0.2		B	2:30	
1710	福島市	こどものいえ そらまめ	積算線量 (μSv) 積算時間 (時) 放射線量 (μSv/時間)	9 87:30 0.2		B	0:00	
1711	福島市	濃利中学校	積算線量 (μSv) 積算時間 (時) 放射線量 (μSv/時間)	24 189:00 0.1		B	57:00	
1712	福島市	濃利幼稚園	積算線量 (μSv) 積算時間 (時) 放射線量 (μSv/時間)	17 108:58 0.2		C	2:05	
1713	福島市	さくら保育園	積算線量 (μSv) 積算時間 (時) 放射線量 (μSv/時間)	22 198:25 0.1		B	5:45	
1714	福島市	濃利小学校	積算線量 (μSv) 積算時間 (時) 放射線量 (μSv/時間)	10 165:15 0.06		A	3:20	
1715	福島市	東稜高校	積算線量 (μSv) 積算時間 (時) 放射線量 (μSv/時間)	21 182:29 0.1		C	0:00	
1716	福島市	成蹊高校	積算線量 (μSv) 積算時間 (時) 放射線量 (μSv/時間)	20 252:00 0.08		C	0:00	
1717	福島市	構高校	積算線量 (μSv) 積算時間 (時) 放射線量 (μSv/時間)	42 198:00 0.2		A	6:00	
1718	会津若松市	富岡幼稚園 あいっす ケアセンター	積算線量 (μSv) 積算時間 (時) 放射線量 (μSv/時間)	9 138:00 0.07		A	8:00	
1719	福島市	託児所どんぐり	積算線量 (μSv) 積算時間 (時) 放射線量 (μSv/時間)					未測定
1720	いわき市	下川保育所	積算線量 (μSv) 積算時間 (時) 放射線量 (μSv/時間)	12 186:30 0.06		B	2:35	9月から測定開始

番号	市町村名	学校名	項目	合計線量		屋外活動の制限	測定者の屋外活動実績	備考
				合計線量 (μSv)	合計時間 (時)			
1721	いわき市	高久保育園	積算線量 (μSv) 積算時間 (時) 放射線量 (μSv/時間)	32 191:30 0.2		B	0:20	9月から測定開始
1722	富岡町	富岡第一小学校 (三幸町、旧堀ノ へらにて測定)	積算線量 (μSv) 積算時間 (時) 放射線量 (μSv/時間)	9 141:40 0.06		B	2:20	富岡二小同一施設同一期 10月から測定開始
1723	富岡町	富岡第二中学校 (三幸町、旧堀ノ へらにて測定)	積算線量 (μSv) 積算時間 (時) 放射線量 (μSv/時間)	42 163:10 0.3		A	18:00	富岡一中同一施設同一期 10月から測定開始
1724	広野町	広野小学校 (いわき市立中央 合同にて測定)	積算線量 (μSv) 積算時間 (時) 放射線量 (μSv/時間)	34 167:30 0.2		A	18:00	10月から測定開始
1725	広野町	広野中学校 (三幸町、旧堀ノ へらにて測定)	積算線量 (μSv) 積算時間 (時) 放射線量 (μSv/時間)	14 165:10 0.08		A	0:00	10月から測定開始
1726	浪江町	浪江小学校 (旧二本松市立下 川崎にて測定)	積算線量 (μSv) 積算時間 (時) 放射線量 (μSv/時間)	18 137:30 0.1		B	10:00	10月から測定開始
1727	南相馬市	八沢幼稚園	積算線量 (μSv) 積算時間 (時) 放射線量 (μSv/時間)	32 130:00 0.1		C	0:00	10月から測定開始
1728	郡山市	郡山北ゼンター 保育園	積算線量 (μSv) 積算時間 (時) 放射線量 (μSv/時間)	18 164:00 0.2		C	0:00	10月から測定開始
1729	浪江町	浪江中学校 (旧二本松市立針 原にて測定)	積算線量 (μSv) 積算時間 (時) 放射線量 (μSv/時間)	19 137:30 0.1		C	0:00	11/8から測定開始
1730	郡山市	ヒューマニ ティ一幼保学 園	積算線量 (μSv) 積算時間 (時) 放射線量 (μSv/時間)	88 220:30 0.4		B	0:00	11月から測定開始

※「75 福島ビーホーム」
「498 こどものくに」は、
9月から廃園となった。

※「191 郡山ヤクルト販売並木センター保育園」
「508 なかよし保育園」
「509 なかよし保育園江重分園」は、
10月から廃園となった。

※「屋外活動の制限」の欄について
A: 制限をしていない
B: 1日の屋外活動の時間を制限
C: 屋外活動をしていない