



平成30年1月17日

平成29年度大学等卒業予定者の就職内定状況調査 (12月1日現在)について

～大学生の就職内定率は86.0%と、調査開始以降同時期で過去最高～

文部科学省と厚生労働省では、平成30年3月大学等卒業予定者の就職内定状況を共同で調査し、このほど平成29年12月1日現在の状況を取りまとめましたので、公表します。

取りまとめの結果、大学生の就職内定率は86.0%（前年同期比1.0ポイント増）となり、平成9年3月卒の調査開始以降、同時期での過去最高となりました。

文部科学省と厚生労働省では、大学等の就職相談員と新卒応援ハローワーク等のジョブサポーターとの連携を促進させるなど新卒者等の就職支援を進めています。

引き続き、関係府省と連携しつつ、大学等と新卒応援ハローワーク等とのさらなる連携の促進など、新卒者等の雇用に関する施策の促進に努めていきます。

－就職内定率の概要－

- 大学（学部）は86.0%（前年同期比1.0ポイント増）
- 短期大学は75.4%（同2.8ポイント増）
- 大学等（大学、短期大学、高等専門学校）全体では85.6%（同1.1ポイント増）
- 大学等に専修学校（専門課程）を含めると83.9%（同0.9ポイント増）

※同じ内容の報道発表資料を、厚生労働省でも同時配布しています。

<大学等調査担当>

文部科学省

高等教育局学生・留学生課

課長 井上 諭一（内線 2514）

課長補佐（併）就職指導専門官 小代 哲也（内線 2088）

就職指導係長 田才 貴大（内線 3354）

電話：03-5253-4111（代表）

03-6734-2519（直通）

生涯学習政策局生涯学習推進課専修学校教育振興室

室長 廣野 宏正（内線 2914）

室長補佐 星川 正樹（内線 3274）

専修学校第一係長 筒井 諒太郎（内線 2939）

電話：03-5253-4111（代表）

03-6734-2939（直通）

厚生労働省

人材開発統括官付若年者・キャリア形成支援担当参事官室

参事官 伊藤 正史

室長補佐 林 幹雄

電話：03-5253-1111（代表）

（内線 5775、5282）

03-3597-0331（直通）

平成29年度大学等卒業予定者の就職内定状況調査（平成29年12月1日現在）

1. 調査内容

1) 調査依頼先 設置者・地域の別等を考慮し、文部科学省・厚生労働省において抽出。

国立大学	21校	}	合計 112校
公立大学	3校		
私立大学	38校		
短期大学	20校		
高等専門学校	10校		
専修学校（専門課程）	20校		

2) 調査対象人員 6,250人

大学、短期大学、高等専門学校(※)	計 5,690人
専修学校（専門課程）	560人

(※) 母集団の関係から短期大学は女子学生のみ、高等専門学校は男子学生のみを抽出

3) 調査方法・内容

各大学等において、所定の調査対象学生を抽出した後、電話・面接等の方法により、性別、就職希望の有無、内定状況等につき調査を実施する。

4) 調査時期及び

	調査時期	発表時期
発表時期	平成29年10月1日	11月17日
	12月1日	1月17日
発表時期	平成30年2月1日	3月中旬
	4月1日	5月中旬

2. 調査結果の主な概要

【全体の概要】

- 大学の就職内定率は86.0%（前年同期比1.0ポイント増）。このうち国公立大学の就職内定率は、86.9%（前年同期比同）、私立大学は、85.7%（同1.3ポイント増）。
- 短期大学の就職内定率は、75.4%（前年同期比2.8ポイント増）。
- 高等専門学校及び専修学校（専門課程）の就職内定率は、それぞれ97.6%（前年同期比0.7ポイント減）、68.9%（同1.8ポイント減）。

- 本調査における卒業予定者全体(※)に占める内定者の割合（大学のみ）「67.6%」

(※) 卒業予定者全体には就職希望者の他、「進学希望者」、「自営業」、「家事手伝い」等を含む。

【男女別の概要】

- 男女別では、男子大学生の就職内定率は85.2%（前年同期比2.1ポイント増）、女子は87.0%（同0.2ポイント減）。また、国公立大学では、男子：86.9%、女子：87.0%、私立大学では、男子：84.7%、女子：87.0%となっている。

【文系・理系別の概要】※大学のみ

- 文系・理系別では、文系の就職内定率は85.7%（前年同期比1.1ポイント増）、理系の就職内定率は87.2%（同0.6ポイント増）となっている。

【地域別の概要】※大学のみ

- 地域別では、関東地区の就職内定率が最も高く88.2%となっている。

平成29年度大学・短期大学・高等専門学校及び専修学校卒業予定者の
就職内定状況調査（12月1日現在）について

平成29年12月1日現在 文部科学省・厚生労働省調査
調査校は、大学62校、短大20校、高専10校、専修学校20校の計112校である。
なお、就職内定率とは、就職希望者に対する現時点での就職内定者の割合である。
また、()内は前年度同期調査からの増減値(▲は減少)である。

[全体]

区 分	就職希望率	就職内定率	<参 考>
			前年度卒業学生の就職率 (H29.4.1現在)
大 学	78.6% (0.6)	86.0% (1.0)	97.6%
うち 国公立	55.2% (▲0.9)	86.9% (0.0)	97.3%
私 立	90.2% (1.4)	85.7% (1.3)	97.7%
短 期 大 学	86.9% (2.7)	75.4% (2.8)	97.0%
高 等 専 門 学 校	63.0% (5.2)	97.6% (▲0.7)	100.0%
計	78.3% (1.2)	85.6% (1.1)	97.7%
専修学校(専門課程)	91.4% (1.9)	68.9% (▲1.8)	96.1%
専修学校(専門課程) を含めた総計	79.4% (1.2)	83.9% (0.9)	97.5%

[男子]

区 分	就職希望率	就職内定率	<参 考>
			前年度卒業学生の就職率 (H29.4.1現在)
大 学	73.4% (1.1)	85.2% (2.1)	96.9%
うち 国公立	46.5% (▲1.4)	86.9% (▲1.2)	97.1%
私 立	87.7% (2.4)	84.7% (3.1)	96.8%
高 等 専 門 学 校	63.0% (5.2)	97.6% (▲0.7)	100.0%
計	72.0% (1.6)	86.5% (1.8)	97.2%
専修学校(専門課程)	90.4% (2.5)	70.8% (2.5)	95.0%
専修学校(専門課程) を含めた総計	73.5% (1.6)	85.0% (1.9)	97.0%

[女子]

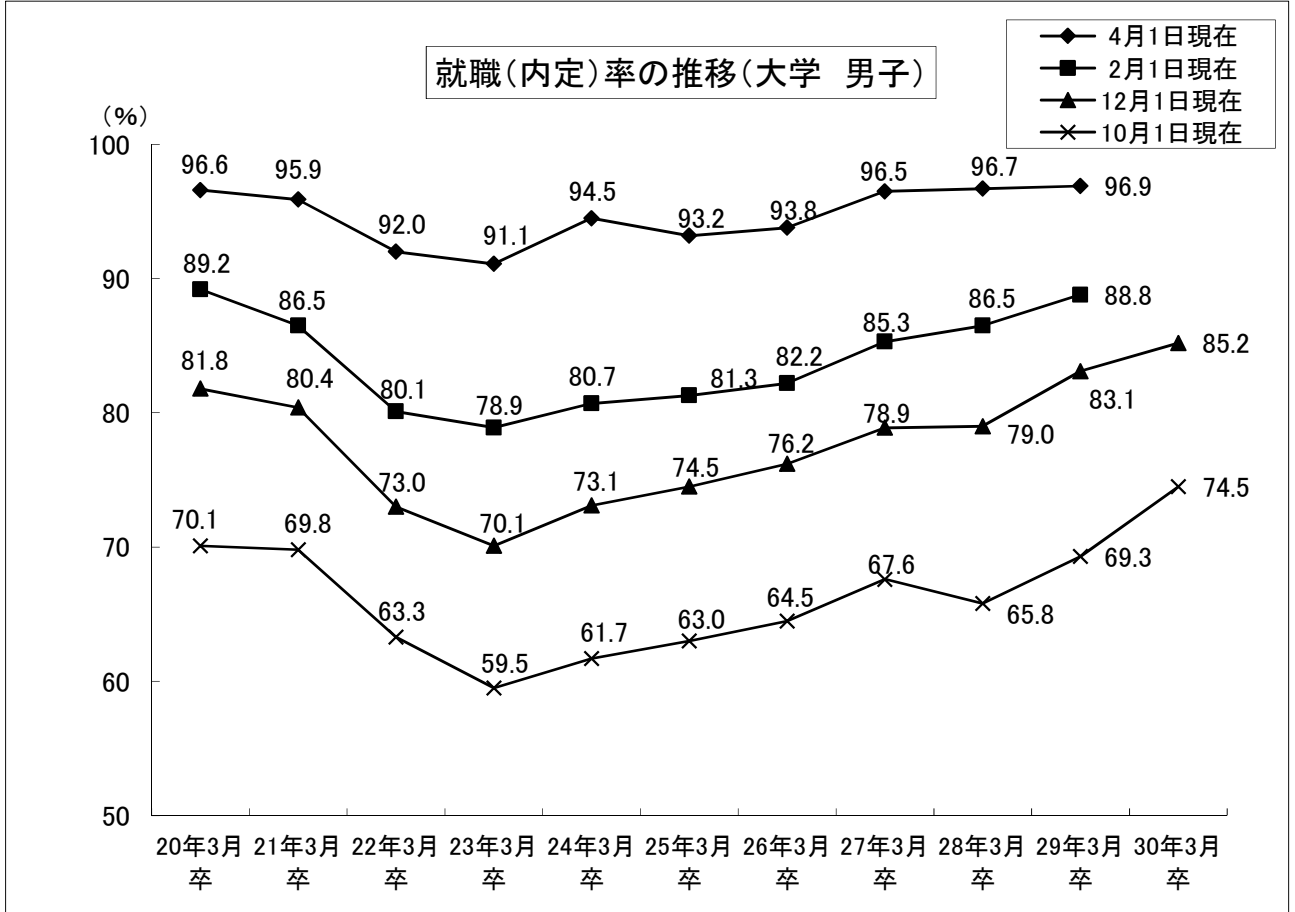
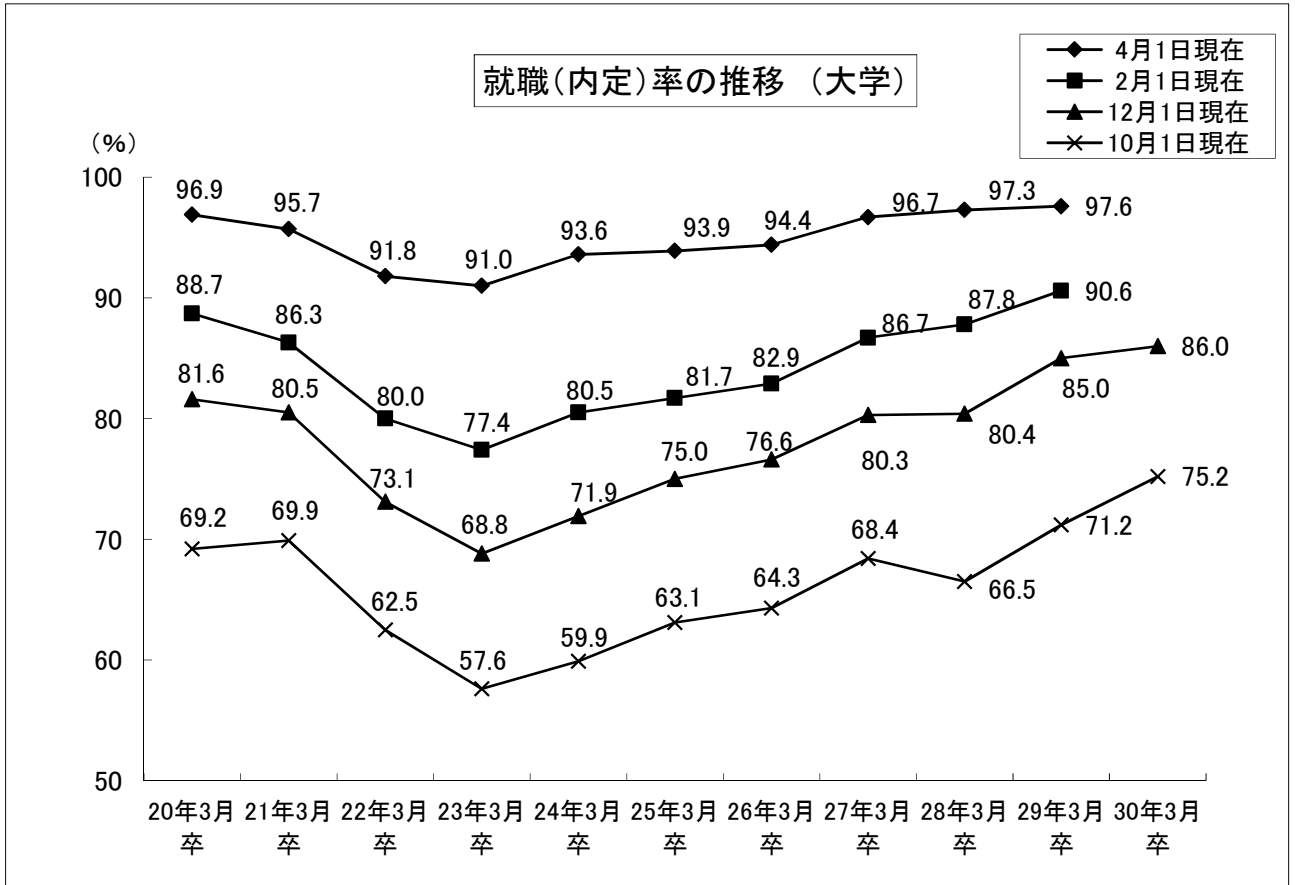
区 分	就職希望率	就職内定率	<参 考>
			前年度卒業学生の就職率 (H29.4.1現在)
大 学	85.9% (0.0)	87.0% (▲0.2)	98.4%
うち 国公立	69.0% (▲0.1)	87.0% (1.4)	97.4%
私 立	93.4% (0.1)	87.0% (▲0.7)	98.7%
短 期 大 学	86.9% (2.7)	75.4% (2.8)	97.0%
計	86.1% (0.5)	84.6% (0.4)	98.1%
専修学校(専門課程)	92.5% (1.4)	67.2% (▲5.7)	97.2%
専修学校(専門課程) を含めた総計	86.8% (0.7)	82.7% (▲0.3)	98.0%

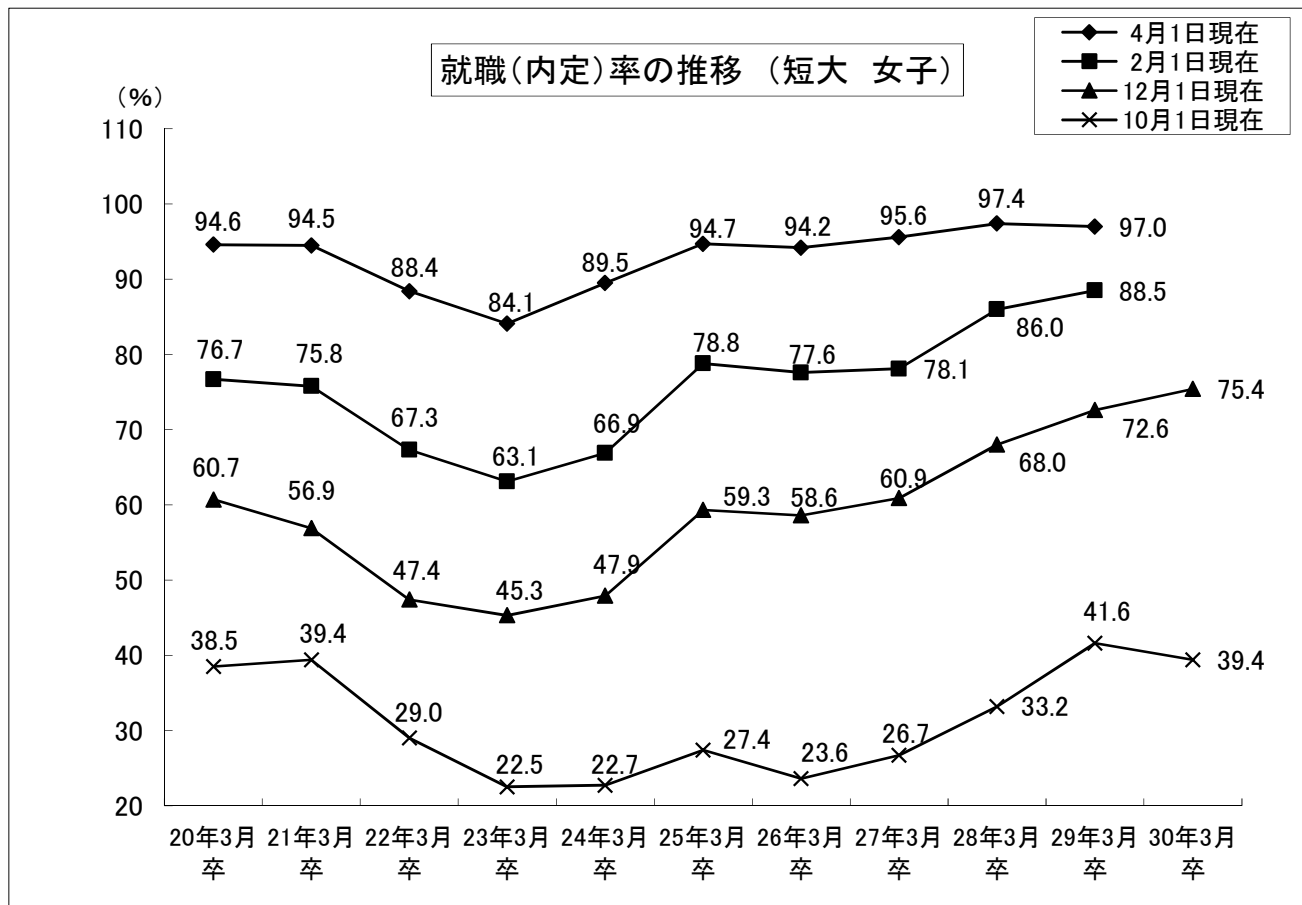
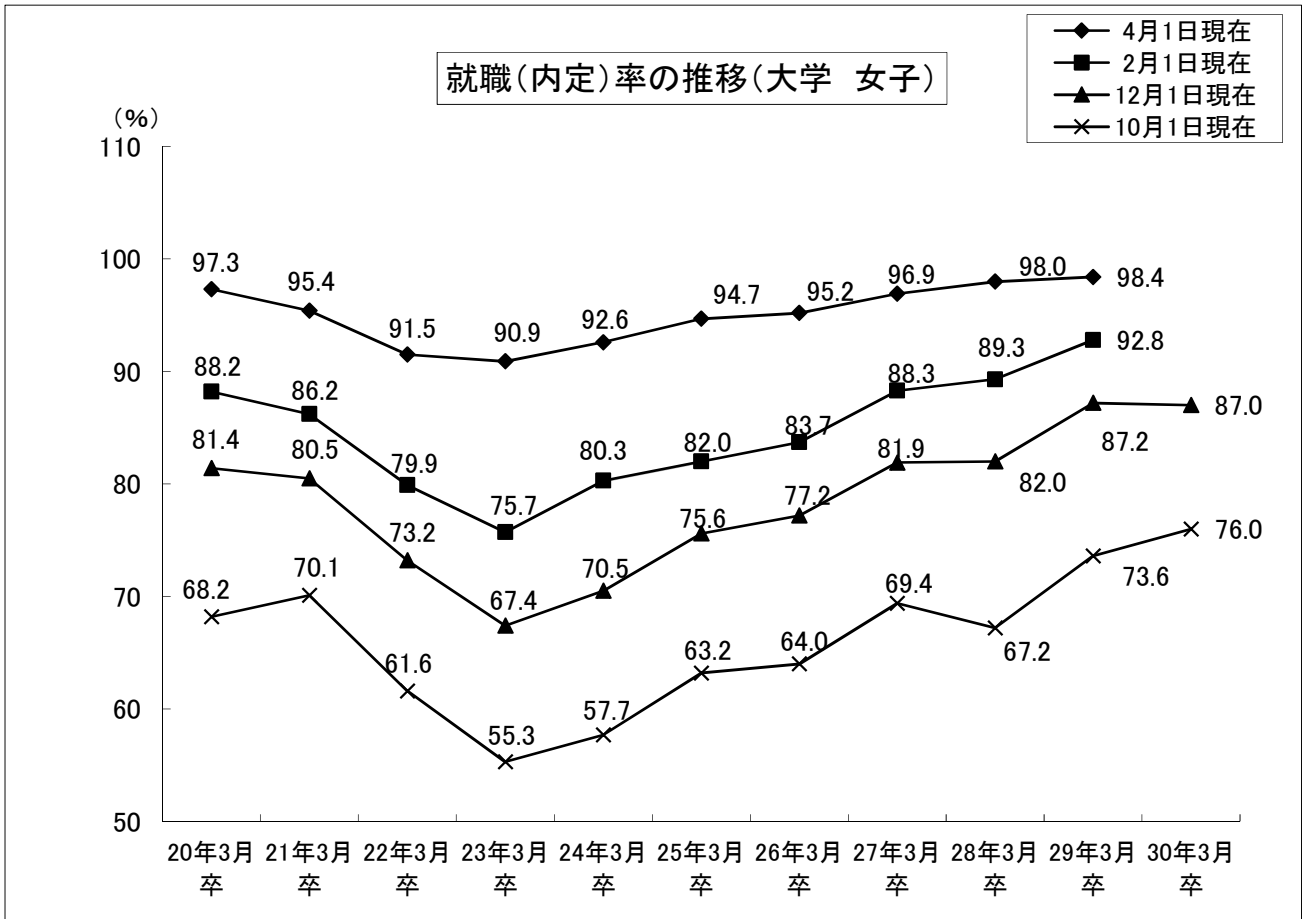
[大学 文理別就職内定率]

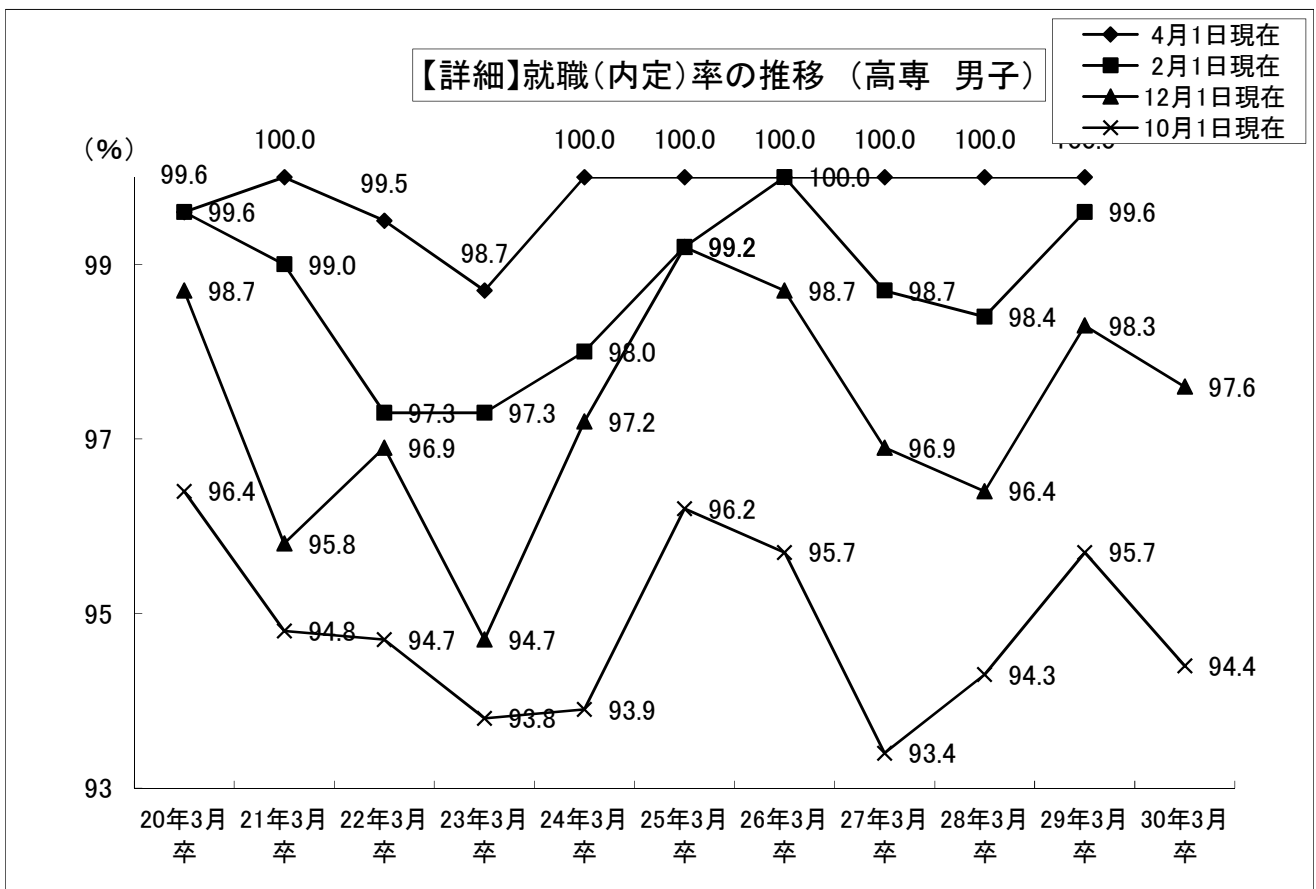
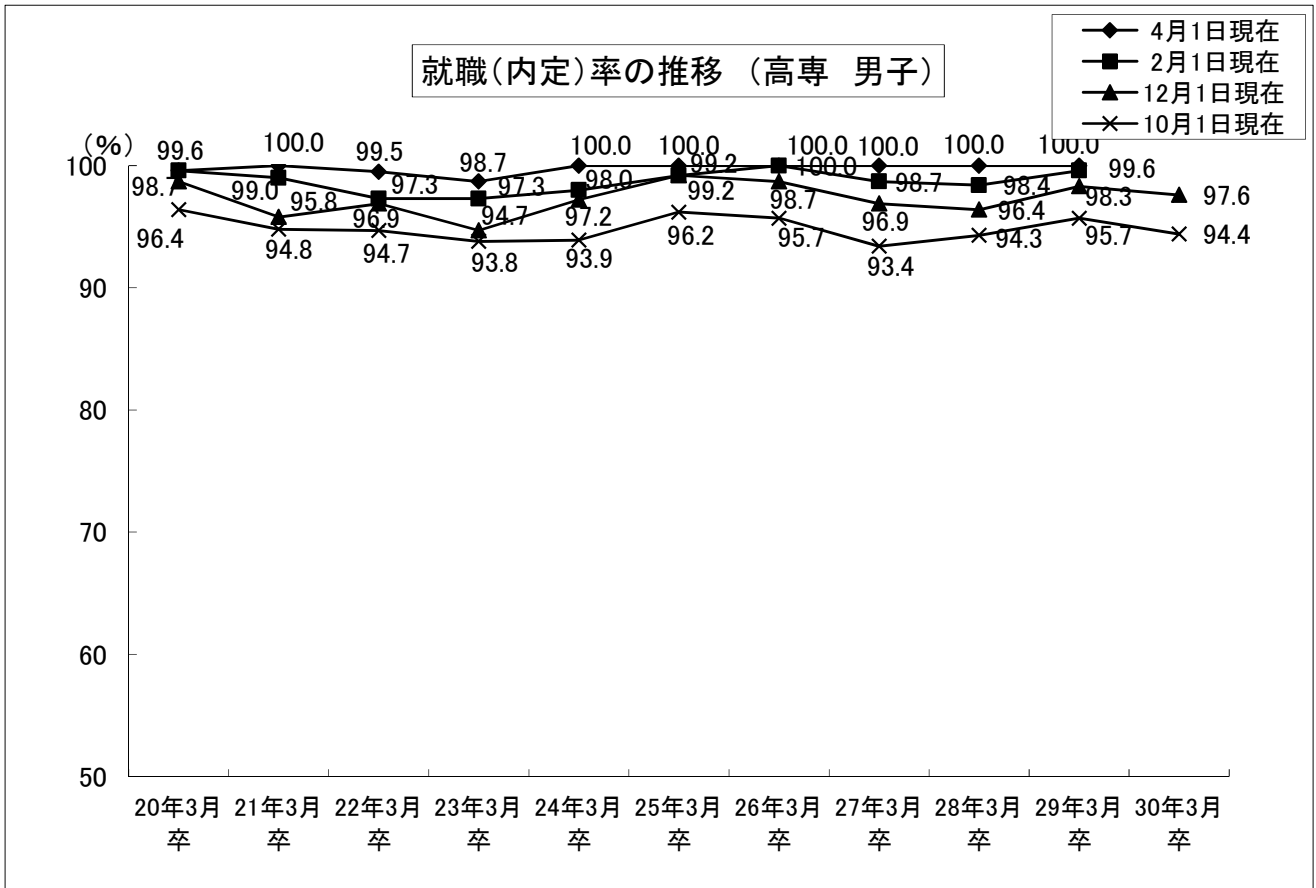
区 分		文 系	理 系
大 学		85.7% (1.1)	87.2% (0.6)
う ち	国 公 立	87.6% (0.2)	85.3% (▲ 0.7)
	私 立	85.3% (1.3)	88.4% (1.3)

[大学 地域別就職内定状況]

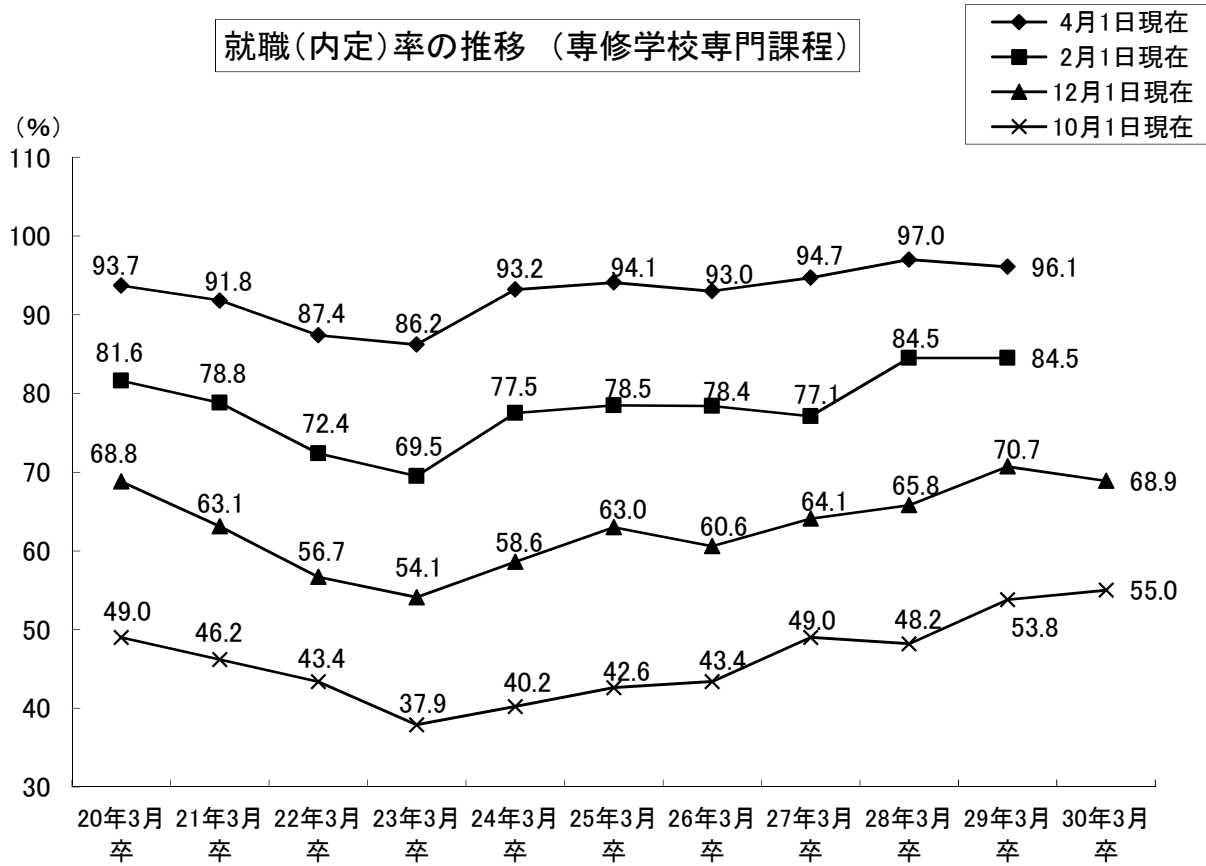
地 域	就 職 内 定 率	地 域	就 職 内 定 率
北海道・東北地区	84.6% (3.0)	近畿地区	87.5% (0.5)
関東地区	88.2% (▲ 0.1)	中国・四国地区	78.7% (0.1)
中部地区	87.1% (4.5)	九州地区	80.1% (0.2)







就職(内定)率の推移 (専修学校専門課程)



大学、短期大学及び高等専門学校卒業予定者の12月1日現在の就職内定状況調査の推移

○就職内定率

【全体】

区分	平成8年12月	平成9年12月	平成10年12月	平成11年12月	平成12年12月	平成13年12月	平成14年12月	平成15年12月	平成16年12月	平成17年12月	平成18年12月	平成19年12月	平成20年12月	平成21年12月	平成22年12月	平成23年12月	平成24年12月	平成25年12月	平成26年12月	平成27年12月	平成28年12月	平成29年12月
大学	83.5%	84.8% (▲1.3)	80.3% (▲4.5)	74.5% (▲5.8)	75.2% (▲0.7)	76.7% (▲1.5)	76.7% (▲0.0)	73.5% (▲3.2)	74.3% (▲0.8)	77.4% (▲3.1)	79.6% (▲2.2)	81.6% (▲2.0)	80.5% (▲1.1)	73.1% (▲7.4)	68.8% (▲4.3)	71.9% (▲3.1)	75.0% (▲3.1)	76.6% (▲1.6)	80.3% (▲3.7)	80.4% (▲0.1)	85.0% (▲4.6)	86.0% (▲1.0)
うち 国公立	82.7%	82.8% (▲0.1)	85.7% (▲2.9)	80.9% (▲4.8)	79.1% (▲1.8)	78.9% (▲0.2)	80.0% (▲1.1)	75.1% (▲4.9)	77.3% (▲2.2)	78.0% (▲0.7)	83.1% (▲5.1)	85.8% (▲2.7)	85.3% (▲0.5)	80.7% (▲4.6)	76.7% (▲4.0)	81.4% (▲4.7)	79.5% (▲1.9)	81.7% (▲2.2)	84.5% (▲2.8)	84.1% (▲0.4)	86.9% (▲2.8)	86.9% (▲0.0)
私立	83.8%	85.5% (▲1.7)	78.6% (▲6.9)	72.6% (▲6.0)	74.0% (▲1.4)	76.0% (▲2.0)	75.8% (▲0.2)	73.1% (▲2.7)	73.4% (▲0.3)	77.2% (▲3.8)	78.6% (▲1.4)	80.3% (▲1.7)	79.0% (▲1.3)	70.5% (▲8.5)	66.3% (▲4.2)	68.8% (▲2.5)	73.6% (▲4.8)	75.0% (▲1.4)	78.9% (▲3.9)	79.2% (▲0.3)	84.4% (▲5.2)	85.7% (▲1.3)
短期大学	61.6%	60.5% (▲1.1)	56.6% (▲3.9)	46.8% (▲9.8)	48.5% (▲1.7)	52.3% (▲3.8)	55.6% (▲3.3)	49.6% (▲6.0)	49.2% (▲0.4)	50.0% (▲0.8)	54.2% (▲4.2)	60.7% (▲6.5)	56.9% (▲3.8)	47.4% (▲9.5)	45.3% (▲2.1)	47.9% (▲2.6)	59.3% (▲11.4)	58.6% (▲0.7)	60.9% (▲2.3)	68.0% (▲7.1)	72.6% (▲4.6)	75.4% (▲2.8)
高等専門学校	96.1%	96.0% (▲0.1)	97.3% (▲1.3)	97.3% (▲0.0)	93.8% (▲3.5)	95.1% (▲1.3)	94.1% (▲1.0)	98.3% (▲4.2)	100.0% (▲1.7)	93.5% (▲6.5)	97.3% (▲3.8)	98.7% (▲1.4)	95.8% (▲2.9)	96.9% (▲1.1)	94.7% (▲2.2)	97.2% (▲2.5)	99.2% (▲2.0)	98.7% (▲0.5)	96.9% (▲1.8)	96.4% (▲0.5)	98.3% (▲1.9)	97.6% (▲0.7)
総計	81.4%	82.5% (▲1.1)	78.1% (▲4.4)	71.9% (▲6.2)	72.6% (▲0.7)	74.4% (▲1.8)	74.8% (▲0.4)	71.4% (▲3.4)	72.0% (▲0.6)	74.7% (▲2.7)	78.2% (▲3.5)	80.4% (▲2.2)	78.9% (▲1.5)	71.9% (▲7.0)	67.9% (▲4.0)	71.1% (▲3.2)	74.8% (▲3.7)	76.0% (▲1.2)	79.2% (▲3.2)	80.0% (▲0.8)	84.5% (▲4.5)	85.6% (▲1.1)

【男子】

区分	平成8年12月	平成9年12月	平成10年12月	平成11年12月	平成12年12月	平成13年12月	平成14年12月	平成15年12月	平成16年12月	平成17年12月	平成18年12月	平成19年12月	平成20年12月	平成21年12月	平成22年12月	平成23年12月	平成24年12月	平成25年12月	平成26年12月	平成27年12月	平成28年12月	平成29年12月
大学	87.0%	87.6% (▲0.6)	83.5% (▲4.1)	77.3% (▲6.2)	77.7% (▲0.4)	78.6% (▲0.9)	79.0% (▲0.4)	74.4% (▲4.6)	75.3% (▲0.9)	78.9% (▲3.6)	80.9% (▲2.0)	81.8% (▲0.9)	80.4% (▲1.4)	73.0% (▲7.4)	70.1% (▲2.9)	73.1% (▲3.0)	74.5% (▲1.4)	76.2% (▲1.7)	78.9% (▲2.7)	79.0% (▲0.1)	83.1% (▲4.1)	85.2% (▲2.1)
うち 国公立	85.7%	85.1% (▲0.6)	89.2% (▲4.1)	82.3% (▲6.9)	78.4% (▲3.9)	79.2% (▲0.8)	81.1% (▲1.9)	76.4% (▲4.7)	75.3% (▲1.1)	79.2% (▲3.9)	83.5% (▲4.3)	86.0% (▲2.5)	84.2% (▲1.8)	76.7% (▲7.5)	75.4% (▲1.3)	81.6% (▲6.2)	77.5% (▲4.1)	79.6% (▲2.1)	82.5% (▲2.9)	80.6% (▲1.9)	88.1% (▲7.5)	86.9% (▲1.2)
私立	87.4%	86.6% (▲1.1)	81.8% (▲6.7)	75.7% (▲6.1)	77.5% (▲1.8)	78.4% (▲0.9)	78.4% (▲0.0)	73.8% (▲4.6)	75.4% (▲1.6)	78.9% (▲3.5)	80.1% (▲1.2)	80.6% (▲0.5)	79.3% (▲1.3)	71.8% (▲7.5)	68.4% (▲3.4)	70.4% (▲2.0)	73.6% (▲3.2)	75.1% (▲1.5)	77.8% (▲2.7)	78.5% (▲0.7)	81.6% (▲3.1)	84.7% (▲3.1)
短期大学	96.1%	96.0% (▲0.1)	97.3% (▲1.3)	97.3% (▲0.0)	93.8% (▲3.5)	95.1% (▲1.3)	94.1% (▲1.0)	98.3% (▲4.2)	100.0% (▲1.7)	93.5% (▲6.5)	97.3% (▲3.8)	98.7% (▲1.4)	95.8% (▲2.9)	96.9% (▲1.1)	94.7% (▲2.2)	97.2% (▲2.5)	99.2% (▲2.0)	98.7% (▲0.5)	96.9% (▲1.8)	96.4% (▲0.5)	98.3% (▲1.9)	97.6% (▲0.7)
総計	87.2%	87.9% (▲0.7)	84.0% (▲3.9)	77.9% (▲6.1)	78.2% (▲0.3)	79.1% (▲0.9)	79.5% (▲0.4)	75.1% (▲4.4)	76.2% (▲1.1)	79.4% (▲3.2)	82.8% (▲3.4)	83.6% (▲0.8)	81.9% (▲1.7)	75.5% (▲6.4)	72.7% (▲2.8)	75.9% (▲3.2)	77.3% (▲1.4)	78.5% (▲1.2)	80.7% (▲2.2)	80.9% (▲0.2)	84.7% (▲3.8)	86.5% (▲1.8)

【女子】

区分	平成8年12月	平成9年12月	平成10年12月	平成11年12月	平成12年12月	平成13年12月	平成14年12月	平成15年12月	平成16年12月	平成17年12月	平成18年12月	平成19年12月	平成20年12月	平成21年12月	平成22年12月	平成23年12月	平成24年12月	平成25年12月	平成26年12月	平成27年12月	平成28年12月	平成29年12月
大学	76.0%	78.8% (▲2.8)	73.5% (▲5.3)	68.8% (▲4.7)	71.0% (▲2.2)	73.6% (▲2.6)	73.6% (▲0.0)	72.4% (▲1.2)	72.9% (▲0.5)	75.5% (▲2.6)	78.2% (▲2.7)	81.4% (▲3.2)	80.5% (▲0.9)	73.2% (▲7.3)	67.4% (▲5.8)	70.5% (▲3.1)	75.6% (▲5.1)	77.2% (▲1.6)	81.9% (▲4.7)	82.0% (▲0.1)	87.2% (▲5.2)	87.0% (▲0.2)
うち 国公立	76.4%	77.3% (▲0.9)	78.3% (▲1.0)	78.0% (▲0.3)	80.3% (▲2.3)	78.3% (▲2.0)	78.5% (▲0.2)	73.4% (▲5.1)	79.8% (▲6.4)	76.8% (▲3.0)	82.6% (▲5.8)	85.6% (▲3.0)	86.4% (▲0.8)	85.1% (▲1.3)	78.1% (▲7.0)	81.2% (▲3.1)	81.6% (▲0.4)	83.9% (▲2.3)	86.8% (▲2.9)	87.8% (▲1.0)	85.6% (▲2.2)	87.0% (▲1.4)
私立	75.9%	79.2% (▲3.3)	71.9% (▲7.3)	66.1% (▲5.8)	68.2% (▲2.1)	72.2% (▲4.0)	72.1% (▲0.1)	72.2% (▲0.1)	71.0% (▲1.2)	75.1% (▲4.1)	76.8% (▲1.7)	79.9% (▲3.1)	78.5% (▲1.4)	69.0% (▲9.5)	63.9% (▲5.1)	66.8% (▲2.9)	73.5% (▲6.7)	75.0% (▲1.5)	80.3% (▲5.3)	80.0% (▲0.3)	87.7% (▲7.7)	87.0% (▲0.7)
短期大学	61.6%	60.5% (▲1.1)	56.6% (▲3.9)	46.8% (▲9.8)	48.5% (▲1.7)	52.3% (▲3.8)	55.6% (▲3.3)	49.6% (▲6.0)	49.2% (▲0.4)	50.0% (▲0.8)	54.2% (▲4.2)	60.7% (▲6.5)	56.9% (▲3.8)	47.4% (▲9.5)	45.3% (▲2.1)	47.9% (▲2.6)	59.3% (▲11.4)	58.6% (▲0.7)	60.9% (▲2.3)	68.0% (▲7.1)	72.6% (▲4.6)	75.4% (▲2.8)
総計	71.9%	73.8% (▲1.9)	68.8% (▲5.0)	62.5% (▲6.3)	65.3% (▲2.8)	68.3% (▲3.0)	69.5% (▲1.2)	67.4% (▲2.1)	67.7% (▲0.3)	70.1% (▲2.4)	73.4% (▲3.3)	77.1% (▲3.7)	75.7% (▲1.4)	68.0% (▲7.7)	62.8% (▲5.2)	66.0% (▲3.2)	72.2% (▲6.2)	73.4% (▲1.2)	77.6% (▲4.2)	79.1% (▲1.5)	84.2% (▲5.1)	84.6% (▲0.4)

(注) 1. ()内は、前年度同期の調査からの増減値である(▲は減少)。
 2. 平成8年度から、文部科学省・厚生労働省調査を実施。
 3. 数字に下線が引かれているものは、統計開始以来最も低い値を示し、斜体は最も高い値を示す。

【文理別就職内定率】(文系)

区分	平成8年12月	平成9年12月	平成10年12月	平成11年12月	平成12年12月	平成13年12月	平成14年12月	平成15年12月	平成16年12月	平成17年12月	平成18年12月	平成19年12月	平成20年12月	平成21年12月	平成22年12月	平成23年12月	平成24年12月	平成25年12月	平成26年12月	平成27年12月	平成28年12月	平成29年12月
大学	82.0%	83.3% (1.3)	78.7% (▲4.6)	73.1% (▲5.6)	73.7% (0.6)	75.5% (1.8)	76.7% (1.2)	73.0% (▲3.7)	73.2% (0.2)	76.7% (3.5)	78.9% (2.2)	80.9% (2.0)	80.4% (▲0.5)	72.0% (▲8.4)	68.3% (▲3.7)	71.1% (2.8)	73.9% (2.8)	74.8% (0.9)	79.4% (4.6)	79.7% (0.3)	84.6% (4.9)	85.7% (1.1)
うち 国公立	79.3%	79.5% (0.2)	83.7% (4.2)	79.2% (▲4.5)	77.2% (▲2.0)	76.3% (▲0.9)	80.2% (3.9)	75.3% (▲4.9)	76.8% (1.5)	78.6% (1.8)	83.4% (4.8)	86.9% (3.5)	87.4% (0.5)	79.8% (▲7.6)	77.2% (▲2.6)	81.1% (3.9)	79.1% (▲2.0)	80.1% (1.0)	84.8% (4.7)	83.9% (▲0.9)	87.4% (3.5)	87.6% (0.2)
私立	82.7%	84.3% (1.6)	77.5% (▲6.8)	71.6% (▲5.9)	72.9% (1.3)	75.4% (2.5)	75.9% (0.5)	72.5% (▲3.4)	72.4% (▲0.1)	76.3% (3.9)	77.8% (1.5)	79.4% (1.6)	78.8% (▲0.6)	69.9% (▲8.9)	66.1% (▲3.8)	68.5% (2.4)	72.6% (4.1)	73.5% (0.9)	78.0% (4.5)	78.7% (0.7)	84.0% (5.3)	85.3% (1.3)

【文理別就職内定率】(理系)

区分	平成8年12月	平成9年12月	平成10年12月	平成11年12月	平成12年12月	平成13年12月	平成14年12月	平成15年12月	平成16年12月	平成17年12月	平成18年12月	平成19年12月	平成20年12月	平成21年12月	平成22年12月	平成23年12月	平成24年12月	平成25年12月	平成26年12月	平成27年12月	平成28年12月	平成29年12月
大学	90.2%	91.1% (0.9)	87.3% (▲3.8)	80.7% (▲6.6)	81.9% (1.2)	81.8% (▲0.1)	77.1% (▲4.7)	76.0% (▲1.1)	79.3% (3.3)	80.5% (1.2)	83.3% (2.8)	85.1% (1.8)	80.8% (▲4.3)	78.6% (▲2.2)	71.3% (▲7.3)	75.4% (4.1)	80.2% (4.8)	85.0% (4.8)	84.2% (▲0.8)	83.4% (▲0.8)	86.6% (3.2)	87.2% (0.6)
うち 国公立	89.1%	88.8% (▲0.3)	89.5% (0.7)	84.2% (▲5.3)	82.7% (▲1.5)	84.1% (1.4)	79.6% (▲4.5)	74.6% (▲5.0)	78.4% (3.8)	76.9% (▲1.5)	82.3% (5.4)	83.6% (1.3)	81.4% (▲2.2)	82.5% (1.1)	75.6% (▲6.9)	82.1% (6.5)	80.4% (▲1.7)	85.4% (5.0)	83.8% (▲1.6)	84.6% (0.8)	86.0% (1.4)	85.3% (▲0.7)
私立	91.3%	93.1% (1.8)	85.6% (▲7.5)	78.2% (▲7.4)	81.3% (3.1)	80.2% (▲1.1)	75.0% (▲5.2)	77.0% (2.0)	79.9% (2.9)	83.1% (3.2)	84.1% (1.0)	86.2% (2.1)	80.3% (▲5.9)	74.9% (▲5.4)	67.8% (▲7.1)	70.2% (2.4)	80.0% (9.8)	84.8% (4.8)	84.5% (▲0.3)	82.6% (▲1.9)	87.1% (4.5)	88.4% (1.3)

【地域別就職内定状況(大学)】

区分	平成8年12月	平成9年12月	平成10年12月	平成11年12月	平成12年12月	平成13年12月	平成14年12月	平成15年12月	平成16年12月	平成17年12月	平成18年12月	平成19年12月	平成20年12月	平成21年12月	平成22年12月	平成23年12月	平成24年12月	平成25年12月	平成26年12月	平成27年12月	平成28年12月	平成29年12月
北海道・東北	72.8%	75.2% (2.4)	77.4% (2.2)	69.7% (▲7.7)	65.8% (▲3.9)	69.3% (3.5)	73.1% (3.8)	72.9% (▲0.2)	68.0% (▲4.9)	73.2% (5.2)	73.3% (0.1)	76.9% (3.6)	71.6% (▲5.3)	69.5% (▲2.1)	69.9% (0.4)	69.5% (▲0.4)	73.9% (4.4)	74.8% (0.9)	78.4% (3.6)	75.6% (▲2.8)	81.6% (6.0)	84.6% (3.0)
関東	92.2%	92.6% (0.4)	87.7% (▲4.9)	81.6% (▲6.1)	83.0% (1.4)	85.1% (2.1)	84.1% (▲1.0)	81.2% (▲2.9)	80.1% (▲1.1)	84.6% (4.5)	83.1% (▲1.5)	83.7% (0.6)	83.5% (▲0.2)	76.4% (▲7.1)	72.1% (▲4.3)	75.4% (3.3)	76.8% (1.4)	82.7% (5.9)	85.6% (2.9)	86.8% (1.2)	88.3% (1.5)	88.2% (▲0.1)
中部	77.4%	82.0% (4.6)	74.7% (▲7.3)	73.0% (▲1.7)	76.0% (3.0)	80.5% (4.5)	71.0% (▲9.5)	70.7% (▲0.3)	73.1% (2.4)	77.7% (4.6)	78.4% (0.7)	79.7% (1.3)	85.1% (5.4)	69.7% (▲15.4)	61.7% (▲8.0)	70.3% (8.6)	72.8% (2.5)	72.4% (▲0.4)	76.1% (3.7)	78.8% (2.7)	82.6% (3.8)	87.1% (4.5)
近畿	85.6%	86.2% (0.6)	83.0% (▲3.2)	76.3% (▲6.7)	75.0% (▲1.3)	73.0% (▲2.0)	75.3% (2.3)	73.5% (▲1.8)	76.1% (2.6)	76.1% (0.0)	82.7% (6.6)	84.3% (1.6)	81.3% (▲3.0)	75.1% (▲6.2)	71.0% (▲4.1)	71.9% (0.9)	77.1% (5.2)	78.0% (0.9)	82.3% (4.3)	81.4% (▲0.9)	87.0% (5.6)	87.5% (0.5)
中国・四国	72.5%	74.8% (2.3)	68.1% (▲6.7)	61.6% (▲6.5)	71.1% (9.5)	67.9% (▲3.2)	71.6% (3.7)	54.0% (▲17.6)	60.2% (6.2)	69.1% (8.9)	72.2% (3.1)	79.3% (7.1)	77.0% (▲2.3)	67.4% (▲9.6)	64.7% (▲2.7)	69.3% (4.6)	69.1% (▲0.2)	66.7% (▲2.4)	70.5% (3.8)	71.0% (0.5)	78.6% (7.6)	78.7% (0.1)
九州	72.8%	73.2% (0.4)	63.8% (▲9.4)	60.6% (▲3.2)	59.0% (▲1.6)	65.5% (6.5)	69.6% (4.1)	65.5% (▲4.1)	65.7% (0.2)	65.2% (▲0.5)	73.8% (8.6)	76.4% (2.6)	74.9% (▲1.5)	69.6% (▲5.3)	63.1% (▲6.5)	67.3% (4.2)	71.6% (4.3)	67.1% (▲4.5)	71.6% (4.5)	70.3% (▲1.3)	79.9% (9.6)	80.1% (0.2)

(注) 1. ()内は、前年度同期の調査からの増減値である(▲は減少)。
 2. 平成8年度から、文部科学省・厚生労働省調査を実施。
 3. 数字に下線が引かれているものは、統計開始以来最も低い値を示し、斜体は最も高い値を示す。

○就職希望率

【全体】

区分	平成8年12月	平成9年12月	平成10年12月	平成11年12月	平成12年12月	平成13年12月	平成14年12月	平成15年12月	平成16年12月	平成17年12月	平成18年12月	平成19年12月	平成20年12月	平成21年12月	平成22年12月	平成23年12月	平成24年12月	平成25年12月	平成26年12月	平成27年12月	平成28年12月	平成29年12月
大学	75.3%	75.5% (0.2)	72.0% (▲3.5)	68.1% (▲3.9)	69.2% (1.1)	69.4% (0.2)	69.9% (0.5)	69.3% (▲0.6)	71.6% (2.3)	73.2% (1.6)	73.2% (0.0)	75.1% (1.9)	75.4% (0.3)	73.8% (▲1.6)	72.7% (▲1.1)	75.4% (2.7)	75.7% (0.3)	76.4% (0.7)	77.7% (1.3)	78.0% (0.3)	78.0% (0.0)	78.6% (0.6)
うち 国公立	57.6%	58.0% (0.4)	50.4% (▲7.6)	47.8% (▲2.6)	50.3% (2.5)	49.6% (▲0.7)	50.3% (0.7)	47.9% (▲2.4)	47.7% (▲0.2)	50.7% (3.0)	52.4% (1.7)	54.4% (2.0)	53.8% (▲0.6)	56.3% (2.5)	52.9% (▲3.4)	56.6% (3.7)	55.8% (▲0.8)	55.2% (▲0.6)	56.8% (1.6)	55.4% (▲1.4)	56.1% (0.7)	55.2% (▲0.9)
私立	84.3%	84.4% (0.1)	83.1% (▲1.3)	78.4% (▲4.7)	78.1% (▲0.3)	78.9% (0.8)	79.3% (0.4)	79.5% (0.2)	82.9% (3.4)	83.9% (1.0)	83.5% (▲0.4)	85.4% (1.9)	86.1% (0.7)	82.4% (▲3.7)	82.6% (0.2)	84.7% (2.1)	85.5% (0.8)	86.9% (1.4)	88.1% (1.2)	89.2% (1.1)	88.8% (▲0.4)	90.2% (1.4)
短期大学	83.1%	78.8% (▲4.3)	79.2% (0.4)	78.5% (▲0.7)	78.1% (▲0.4)	76.5% (▲1.6)	77.1% (0.6)	78.6% (1.5)	79.8% (1.2)	80.4% (0.6)	78.1% (▲2.3)	81.7% (3.6)	80.4% (▲1.3)	79.0% (▲1.4)	79.4% (0.4)	79.0% (▲0.4)	83.7% (4.7)	81.7% (▲2.0)	83.1% (1.4)	83.5% (0.4)	84.2% (0.7)	86.9% (2.7)
高等専門学校	63.3%	62.5% (▲0.8)	61.7% (▲0.8)	61.7% (0.0)	54.2% (▲7.5)	50.8% (▲3.4)	56.7% (5.9)	49.2% (▲7.5)	55.8% (6.6)	51.7% (▲4.1)	63.8% (12.1)	57.3% (▲6.5)	53.0% (▲4.3)	56.0% (3.0)	56.5% (0.5)	62.5% (6.0)	60.5% (▲2.0)	58.0% (▲2.5)	57.0% (▲1.0)	62.0% (5.0)	57.8% (▲4.2)	63.0% (5.2)
総計	75.8%	75.5% (▲0.3)	72.5% (▲3.0)	69.0% (▲3.5)	69.7% (0.7)	69.7% (0.0)	70.3% (0.6)	69.7% (▲0.6)	72.0% (2.3)	73.4% (1.4)	73.0% (▲0.4)	74.5% (1.5)	74.3% (▲0.2)	73.0% (▲1.3)	72.2% (▲0.8)	74.8% (2.6)	75.3% (0.5)	75.6% (0.3)	76.7% (1.1)	77.3% (0.6)	77.1% (▲0.2)	78.3% (1.2)

【男子】

区分	平成8年12月	平成9年12月	平成10年12月	平成11年12月	平成12年12月	平成13年12月	平成14年12月	平成15年12月	平成16年12月	平成17年12月	平成18年12月	平成19年12月	平成20年12月	平成21年12月	平成22年12月	平成23年12月	平成24年12月	平成25年12月	平成26年12月	平成27年12月	平成28年12月	平成29年12月
大学	73.9%	73.7% (▲0.2)	69.9% (▲3.8)	65.9% (▲4.0)	65.9% (0.0)	66.2% (0.3)	66.7% (0.5)	65.4% (▲1.3)	67.6% (2.2)	68.8% (1.2)	67.3% (▲1.5)	70.1% (2.8)	69.9% (▲0.2)	68.6% (▲1.3)	67.3% (▲1.3)	69.3% (2.0)	69.6% (0.3)	71.1% (1.5)	72.2% (1.1)	72.4% (0.2)	72.3% (▲0.1)	73.4% (1.1)
うち 国公立	53.8%	55.3% (1.5)	46.6% (▲8.7)	44.8% (▲1.8)	45.9% (1.1)	45.6% (▲0.3)	44.9% (▲0.7)	42.6% (▲2.3)	41.6% (▲1.0)	43.6% (2.0)	43.9% (0.3)	46.4% (2.5)	45.1% (▲1.3)	48.3% (3.2)	45.8% (▲2.5)	48.3% (2.5)	46.8% (▲1.5)	47.2% (0.4)	48.9% (1.7)	46.4% (▲2.5)	47.9% (1.5)	46.5% (▲1.4)
私立	84.9%	83.7% (▲1.2)	82.6% (▲1.1)	77.4% (▲5.2)	76.1% (▲1.3)	76.8% (0.7)	77.7% (0.9)	77.1% (▲0.6)	80.8% (3.7)	81.9% (1.1)	79.9% (▲2.0)	82.9% (3.0)	83.2% (0.3)	79.5% (▲3.7)	78.9% (▲0.6)	80.5% (1.6)	81.9% (1.4)	83.9% (2.0)	84.7% (0.8)	86.3% (1.6)	85.3% (▲1.0)	87.7% (2.4)
高等専門学校	63.3%	62.5% (▲0.8)	61.7% (▲0.8)	61.7% (0.0)	54.2% (▲7.5)	50.8% (▲3.4)	56.7% (5.9)	49.2% (▲7.5)	55.8% (6.6)	51.7% (▲4.1)	63.8% (12.1)	57.3% (▲6.5)	53.0% (▲4.3)	56.0% (3.0)	56.5% (0.5)	62.5% (6.0)	60.5% (▲2.0)	58.0% (▲2.5)	57.0% (▲1.0)	62.0% (5.0)	57.8% (▲4.2)	63.0% (5.2)
総計	73.6%	73.3% (▲0.2)	69.6% (▲3.7)	65.8% (▲3.8)	65.4% (▲0.4)	65.6% (0.2)	66.3% (0.7)	64.7% (▲1.6)	67.1% (2.4)	68.1% (1.0)	66.9% (▲1.2)	68.5% (1.6)	67.8% (▲0.7)	67.0% (▲0.8)	66.0% (▲1.0)	68.5% (2.5)	68.5% (0.0)	69.5% (1.0)	70.3% (0.8)	71.1% (0.8)	70.4% (▲0.7)	72.0% (1.6)

【女子】

区分	平成8年12月	平成9年12月	平成10年12月	平成11年12月	平成12年12月	平成13年12月	平成14年12月	平成15年12月	平成16年12月	平成17年12月	平成18年12月	平成19年12月	平成20年12月	平成21年12月	平成22年12月	平成23年12月	平成24年12月	平成25年12月	平成26年12月	平成27年12月	平成28年12月	平成29年12月
大学	78.4%	79.8% (1.4)	77.1% (▲2.7)	73.2% (▲3.9)	75.4% (2.2)	75.5% (0.1)	75.0% (▲0.5)	75.2% (0.2)	77.2% (2.0)	79.2% (2.0)	81.4% (2.2)	82.0% (0.6)	83.0% (1.0)	80.9% (▲2.1)	80.3% (▲0.6)	83.8% (3.5)	84.1% (0.3)	83.8% (▲0.3)	85.3% (1.5)	85.8% (0.5)	86.9% (0.0)	86.9% (0.0)
うち 国公立	67.9%	65.6% (▲2.3)	60.8% (▲4.8)	55.9% (▲4.9)	60.1% (4.2)	58.6% (▲1.5)	59.6% (1.0)	56.8% (▲2.8)	57.4% (0.6)	61.9% (4.5)	65.8% (3.9)	67.2% (1.4)	67.5% (0.3)	69.0% (1.5)	64.2% (▲4.8)	69.6% (5.4)	70.1% (0.5)	67.8% (▲2.3)	69.3% (1.5)	69.6% (0.3)	69.1% (▲0.1)	69.0% (▲0.1)
私立	83.0%	86.1% (3.1)	84.2% (▲1.9)	80.7% (▲3.5)	81.6% (0.9)	82.4% (0.8)	81.5% (▲0.9)	83.0% (1.5)	85.7% (2.7)	86.6% (0.9)	88.3% (1.7)	88.6% (0.3)	89.9% (1.3)	86.2% (▲3.7)	87.4% (1.2)	90.2% (2.8)	90.3% (0.1)	90.9% (0.6)	92.5% (1.6)	92.9% (0.4)	93.3% (0.1)	93.4% (0.1)
短期大学	83.1%	78.8% (▲4.3)	79.2% (0.4)	78.5% (▲0.7)	78.1% (▲0.4)	76.5% (▲1.6)	77.1% (0.6)	78.6% (1.5)	79.8% (1.2)	80.4% (0.6)	78.1% (▲2.3)	81.7% (3.6)	80.4% (▲1.3)	79.0% (▲1.4)	79.4% (0.4)	79.0% (▲0.4)	83.7% (4.7)	81.7% (▲2.0)	83.1% (1.4)	83.5% (0.4)	84.2% (2.7)	86.9% (2.7)
総計	79.7%	79.6% (▲0.1)	77.7% (▲1.9)	74.6% (▲3.1)	76.1% (1.5)	75.8% (▲0.3)	75.4% (▲0.4)	75.9% (0.5)	77.7% (1.8)	79.4% (1.7)	80.7% (1.3)	82.0% (1.3)	82.5% (0.5)	80.5% (▲2.0)	80.1% (▲0.4)	82.8% (2.7)	84.0% (1.2)	83.4% (▲0.6)	84.9% (1.5)	85.3% (0.4)	85.6% (0.5)	86.1% (0.5)

- (注) 1. ()内は、前年度同期の調査からの増減値である(▲は減少)。
 2. 平成8年度から、文部科学省・厚生労働省調査を実施。
 3. 数字に下線が引かれているものは、統計開始以来最も低い値を示し、斜体は最も高い値を示す。

【参考】

平成30年3月卒業予定大学生等対象就職面接会、企業説明会等開催予定表

※平成30年1月17日以降開催予定の大学生等を対象とした就職面接会、企業説明会等を掲載しています。(計120回)

※特段の記載が無い限り、既卒者も対象です。

※変更の可能性もありますので、詳細については各都道府県労働局にお問い合わせください。

※各都道府県労働局のホームページに参加企業等の情報を順次掲載しております。管轄労働局名をクリックすると各都道府県労働局のホームページを閲覧することができますので、ご参照ください。(面接会が終了次第、参加企業等の情報の掲載も終了します。)

管轄労働局	開催日	開催時間	イベント名	開催場所	備考
北海道	2月6日	14:00 ~ 16:30	新規学校卒業生就職面接会	札幌パークホテル(札幌市)	大学等新卒者及び既卒者対象
青森	2月6日	13:30 ~ 15:30	来さいまい!むつ☆就職相談フェア	むつ市役所大会議室(むつ市)	大学等新卒者及び既卒者、一般求職者も対象
	3月5日	13:00 ~ 16:00	合同企業説明会in青森	ホテル青森(青森市)	大学等新卒者及び既卒者対象
	3月6日	13:00 ~ 16:00	合同企業説明会in八戸	八戸プラザホテル 別館アーバンホール(八戸市)	大学等新卒者及び既卒者対象
	3月8日	13:30 ~ 16:00	合同企業説明会in弘前	ホテル ニューキャッスル(弘前市)	大学等新卒者及び既卒者対象
岩手	2月2日	13:30 ~ 16:00	就職フェア2018	二戸ロイヤルパレス(二戸市)	一般求職者も対象
	2月5日	10:30 ~ 15:30	就職相談会「WinterChance2018」	大船渡市市民文化会館リアスホール(大船渡市)	気仙地域に就職を希望するUターン希望者、一般求職者、平成30年3月新卒者やその家族も対象
	3月15日	13:00 ~ 16:00	もりおか就職ガイダンス	ホテルメトロポリタン盛岡 ニューウイング(盛岡市)	大学等新卒者及び既卒者対象
	3月16日	13:30 ~ 15:30	中東北就職ガイダンスin一関	なのはなプラザ2階(一関市)	一般求職者、既卒者、Uターン就職希望者も対象
秋田	2月10日	12:00 ~ 16:30	Aターンフェアin東京	浅草橋ヒューリックホール(東京都台東区)	秋田県へのUターン(Aターン)を希望する学生及び一般求職者対象
	2月27日	13:00 ~ 16:00	秋田県業界研究会	秋田ビューホテル(秋田市)	平成31年3月大学等卒業予定者、平成30年3月大学等卒業予定者、既卒者対象
	3月27日	未定	秋田県合同就職説明会	未定(仙台市)	平成31年3月大学等卒業予定者、平成30年3月大学等卒業予定者、既卒者対象
	3月28日	未定	秋田県合同就職説明会	未定(東京都)	平成31年3月大学等卒業予定者、平成30年3月大学等卒業予定者、既卒者対象
山形	2月16日	13:00 ~ 16:00	ハローワーク就職相談会inやまがた	山形ビッグウイング(山形市)	既卒者、平成30年3月大学等及び高校卒業予定者対象 ※高校卒業予定者は学校の引率が必要
	3月6日	13:00 ~ 16:30	オールやまがた ハローワーク学生企業ガイダンス2019	山形ビッグウイング(山形市)	平成31年3月大学等卒業予定者(卒業年次前の学生)対象
	3月10日	11:00 ~ 16:00	山形ワークフェス in 東京	新宿エルタワー 30Fサンスカイルーム(東京都新宿区)	平成31年3月大学等新規学卒予定者、平成30年3月大学等新規学卒者、Uターン移住希望者対象
	3月11日				
福島	3月2日	10:00 ~ 17:00	ふくしま大卒等就職ガイダンス	池袋サンシャインシティ(東京都豊島区)	平成31年3月大学等卒業予定者及び既卒者対象
	3月8日	10:00 ~ 16:00	ふくしま大卒等就職ガイダンス	ビッグパレットふくしま(郡山市)	平成31年3月大学等卒業予定者及び既卒者対象
茨城	1月26日	13:30 ~ 15:30	ひたちおおたで働こう!常陸太田市就職面接会	パルティホール(常陸太田市)	平成30年3月大学等・高校等卒業予定者及び既卒者、一般求職者、Uターン就職希望者対象
	2月23日	13:00 ~ 16:00	正社員&いきいきシニア就職面接会	茨城県筑西合同庁舎:本庁舎 大会議室(筑西市)	平成30年3月高校等卒業予定者、大学等既卒者、一般求職者、Uターン求職者対象 ※事前申込要
栃木	1月22日	13:00 ~ 16:00	【ユースエール企業・若者応援宣言企業限定】とちぎで働こう!大卒等の合同就職面接会	ホテル東日本宇都宮(宇都宮市)	平成30年3月大学等新卒者及び同学生3年以内既卒者対象 ※要予約
	2月1日	13:30 ~ 16:00	とちぎ就職支援合同面接会	栃木県庁東館講堂(宇都宮市)	平成30年3月大学等新卒者及び同学生3年以内既卒者対象
	3月5日	13:00 ~ 16:00	大卒等合同企業説明会	小山グランドホテル(小山市)	平成31年3月大学等新卒者及び同学生3年以内既卒者対象
埼玉	1月26日	13:00 ~ 16:00	上尾・桶川・伊奈地域雇用対策協議会 若者就職面接会	上尾市文化センター(上尾市)	45歳未満の求職者も対象
	1月29日	13:00 ~ 16:00	第2回 若者就職面接会	富士見市民文化会館(富士見市)	40歳未満の求職者も対象
	2月4日	13:00 ~ 16:00	保育のお仕事 面接会&就職会	戸田市役所5階 大会議室(戸田市)	保育分野での就職を希望する方対象
	2月6日	13:00 ~ 16:00	水と緑豊かな埼玉県南部地域で働こう!合同企業面接会	川口駅前市民ホール フレンジア(川口市)	40歳未満の求職者も対象
	2月8日	13:00 ~ 15:30	春日部地域合同就職面接会	ふれあいキューブ 1階多目的ホール(春日部市)	フルタイム・パートタイム希望者含む
	2月13日	12:30 ~ 16:00	福祉分野合同就職面接会	大宮ソニックシティ(さいたま市)	フルタイム・パートタイム希望者含む
	2月23日	14:00 ~ 16:00	秩父で働きたいあなたを応援します!合同就職面接会	秩父宮記念市民会館(秩父市)	秩父地域で就職を希望する方対象
東京	2月1日	13:30 ~ 16:30	第3回 新規大卒者等合同就職面接会	新宿NSビル「NSイベントホール」(新宿区)	平成30年3月卒業予定者、既卒者対象
神奈川	1月25日	13:00 ~ 16:00	あつぎ正社員就職説明会&面接会	厚木商工会議所(厚木市)	平成30年3月卒業予定高校生、大学生等及び39歳以下の求職者対象
	1月25日	13:00 ~ 16:00	さがみはら新規大学卒業予定者等就職面接会	麻布大学8号館7階 百年記念ホール(相模原市)	大学等新卒者及び既卒者対象
	1月25日	13:00 ~ 16:00	西湘地区就職面接会	小田原市民会館3階 小ホール(小田原市)	大学等新卒者及び一般求職者対象
	1月30日	12:00 ~ 16:00	平成29年度秋 川崎市新規大卒者等合同企業就職面接会	川崎フロンティアビル2階KCCIホール(川崎市)	大学等新卒者及び既卒者対象
	2月8日	13:00 ~ 16:00	よこはま新規大学等卒業予定者・既卒者就職面接会	新都市ホール 横浜そごう9階(横浜市)	大学等新卒者及び既卒者対象
新潟	2月5日	13:00 ~ 16:00	若者のための就職フェア	朱鷺メッセ 2階メインホール(新潟市)	大学等新卒者及び既卒者、45歳未満の求職者対象
	3月9日	13:30 ~ 16:00	さどトキめき就職ガイダンス"春"	金井コミュニティセンター(佐渡市)	大学等新卒者及び既卒者、一般求職者対象
	3月24日	13:00 ~ 16:00	十日町・津南 就職ガイダンス2019	道の駅 クロスステン 大ホール(十日町市)	大学等新卒者及び既卒者対象

管轄労働局	開催日	開催時間	イベント名	開催場所	備考
富山	1月25日	10:30 ~ 15:30	若者のための合同企業説明会	サンフォルテホール(富山市)	平成30年3月大学等卒業予定者対象(3年以内既卒者含む)
	2月9日	14:00 ~ 16:00	入善町人材マッチングフェア	入善町まちなか交流施設 うるおい館2階(入善町)	平成30年3月大学等卒業予定者対象(3年以内既卒者含む)
	3月1日	9:30 ~ 11:30	とやま就活キックオフフェア 合同企業説明会	富山市総合体育館1階第1アリーナ(富山市)	平成30年3月大学等卒業予定者対象(3年以内既卒者含む)
	3月14日	10:00 ~ 16:00	若者のための合同企業説明会	サンフォルテホール(富山市)	平成30年3月大学等卒業予定者対象(3年以内既卒者含む)
石川	2月16日	10:00 ~ 13:00	若者のための企業ガイダンス&就職面接会	石川県本多の森庁舎(金沢市)	平成30年3月大学等卒業予定者及び概ね35歳未満の求職者対象
福井	2月12日	13:00 ~ 15:30	ふるさとジョブフェアin若狭	JA若狭会館(小浜市)	大学等新卒者及び既卒者 概ね40歳未満の求職者対象
	2月18日	13:30 ~ 16:00	2018ふるさとジョブフェアin二洲	きらめきみなと館 イベントホール(敦賀市)	H30年3月卒業予定の学生、既卒者、若年Uターン希望者、今後就職活動を控える学生対象
	3月4日	11:00 ~ 17:00	ふるさと企業魅力発見フェア	サンドーム福井(越前市)	大学生・短大・高专・専修学校の学生対象
山梨	3月3日	13:00 ~ 16:00	北社市就職ガイダンス	北社市長坂総合支所(北社市)	大学等新卒者及び既卒者、一般求職者、Uターン希望者対象
長野	2月9日	13:00 ~ 16:00	北信地域合同就職面接会	メルハルク長野 1Fホール(長野市)	平成30年3月大学等卒業予定者(3年以内既卒者含む)及び概ね45歳までの求職者対象(Uターン希望者含む)
	2月9日	13:00 ~ 15:30	松本地区合同就職面接会	アルビコプラザホテル 3階ミヤビエ(松本市)	一般求職者及び平成30年3月新規学卒未内定者対象
	3月5日	13:00 ~ 16:00	合同企業説明会in松本	ホテルブエナビスタ 3F(松本市)	平成31年3月大学等新卒者及び3年以内既卒者対象
	3月8日	13:00 ~ 16:00	上伊那地区企業説明会	伊那市生涯学習センター いなっせ6Fホール(伊那市)	平成31年3月新規大学、短大、専門等卒業予定者対象(3年以内既卒者含む)
	3月9日	13:30 ~ 16:30	諏訪地域合同就職説明会2019(諏訪地域開催)	マリオローヤル会館(茅野市)	平成31年3月大学等新卒者及び3年以内既卒者対象
	3月20日	13:30 ~ 16:00	諏訪地域合同就職説明会2019(東京開催)	BIZ新宿(新宿区)	平成31年3月大学等新卒者及び3年以内既卒者対象
岐阜	3月7日	13:00 ~ 16:00	第3回みのかもジョブフェア	シティホテル美濃加茂(美濃加茂市)	平成31年3月大学等卒業予定者及び既卒者、一般求職者、Uターン希望者対象
	3月9日	13:00 ~ 16:00	恵那合同企業説明会2018	恵那市市民会館(恵那市)	平成31年3月大学等卒業予定者及び既卒者、Uターン希望者対象
	3月9日	14:00 ~ 18:00	郡上市合同企業説明会in名古屋	ウインクあいち 12階会議室1204(名古屋市)	平成31年3月大学等卒業予定者、Uターン希望者(10年以内既卒者)対象
	3月16日	9:30 ~ 16:45	大学生等向けリレー方式会社説明会	中津川文化会館(中津川市)	平成31年3月大学等卒業予定者及び既卒者対象
	3月17日	13:00 ~ 16:00	ハローワーク多治見管内合同企業説明会	可見市福祉センター(可見市)	平成31年3月大学等卒業予定者及び既卒者、一般求職者対象
静岡	1月19日	13:30 ~ 15:30	福祉のミニ就職相談会	静岡県総合社会福祉会館 シズウェル(静岡市)	福祉の仕事希望する又は興味のある方対象
	2月20日	13:30 ~ 15:30	福祉のミニ就職相談会	静岡県総合社会福祉会館 シズウェル(静岡市)	福祉の仕事希望する又は興味のある方対象
	3月20日	13:30 ~ 15:30	福祉のミニ就職相談会	静岡県総合社会福祉会館 シズウェル(静岡市)	福祉の仕事希望する又は興味のある方対象
愛知	1月18日	14:00 ~ 16:00	大学生等就職応援ミニ面接会	中日ビル10階ハローワークセミナールーム(名古屋市)	平成30年3月大学等卒業予定者及び3年以内の既卒者対象
	1月26日	14:00 ~ 16:00	愛知わかものハローワーク就職面接会	中日ビル10階愛知わかものハローワークセミナールーム(名古屋市)	45歳未満の求職者も対象(平成30年3月大学等卒業予定者を含む)
三重	2月7日	13:00 ~ 16:00	若者応援就活フェアin津	アスト津4階(津市)	平成30年3月大学等卒業予定者及び既卒者、34歳以下の求職者対象
滋賀	1月23日	13:00 ~ 16:00	おおつ若者就職面接会2018	大津市役所別館 1階大会議室(大津市)	大学等新卒者及び既卒者及び概ね45歳未満の求職者対象
	2月3日	13:30 ~ 16:00	東近江市で働こう! 合同就職面接会	東近江市立能登川コミュニティセンター(東近江市)	大学等新卒者及び既卒者及び概ね45歳未満の求職者対象
	2月16日	13:30 ~ 16:30	SHIGAジョブフェア 就職フェア	クサツエストピアホテル(草津市)	大学等新卒者及び既卒者及び概ね45歳未満の求職者対象
京都	1月18日	13:00 ~ 16:00	新卒者及び若年者向け合同就職面接会	みやこめっせ(京都市)	大学等新卒者及び概ね35歳以下の求職者対象
	2月9日	13:00 ~ 16:00	就職先発見! 就職面接会	京都テルサ(京都市)	大学等新卒者及び概ね35歳未満の求職者対象
	2月22日	13:00 ~ 17:00	第3回適職発見フェアin京都	京都テルサ(京都市)	大学等新卒者及び45歳未満の求職者対象
大阪	1月19日	13:30 ~ 17:30	集まれ! 既卒者&第2新卒者就職面接会	大阪新卒応援ハローワーク内イベントルーム(大阪市)	大学等を卒業後3年以内の既卒者、第2新卒者及び大学等新卒者対象
	2月2日	13:30 ~ 17:30	拡大R. M. B第9弾「事務職」編	大阪新卒応援ハローワーク内イベントルーム(大阪市)	大学等新卒者及び大学等を卒業後3年以内の既卒者対象
	2月16日	13:30 ~ 17:30	R. M. B+「介護業界」編	大阪新卒応援ハローワーク内イベントルーム(大阪市)	大学等新卒者及び大学等を卒業後3年以内の既卒者対象
	2月22日	13:00 ~ 17:00	業界研究LIVE	大阪新卒応援ハローワーク内イベントルーム(大阪市)	大学等の在学生の方、大学等を卒業後3年以内の既卒者及び35歳未満の求職者対象
	2月23日	13:00 ~ 17:00	業界研究LIVE	大阪新卒応援ハローワーク内イベントルーム(大阪市)	大学等の在学生の方、大学等を卒業後3年以内の既卒者及び35歳未満の求職者対象
	3月2日	13:30 ~ 17:30	拡大R. M. B第10弾「4月入社」編(仮称)	大阪新卒応援ハローワーク内イベントルーム(大阪市)	大学等新卒者及び大学等を卒業後3年以内の既卒者対象
	3月8日	13:00 ~ 18:00	「世界一・日本一」合同企業説明会	阪急グランドビル 26階展示場(大阪市)	大学等の在学生の方、大学等を卒業後3年以内の既卒者及び35歳未満の求職者対象

管轄労働局	開催日	開催時間	イベント名	開催場所	備考
兵庫	1月30日	13:30 ~ 16:00	新卒・わかもの就職面接会IN三宮	ハローワーク三宮1Fセミナールーム&三宮新卒応援ハローワーク11Fセミナールーム(神戸市)	平成30年3月大学等卒業予定者、概ね30歳までの求職者対象
	1月31日				
	2月6日	13:00 ~ 15:30	三田地域合同就職面接会	三田市まちづくり協働センター多目的ホール(三田市)	一般求職者、平成30年3月新規高等学校生及び大学等卒業予定者、既卒者対象
	2月7日	13:30 ~ 16:00	Part2 新卒・わかもの就職面接会IN三宮	ハローワーク三宮1Fセミナールーム & 三宮新卒応援ハローワーク11Fセミナールーム(神戸市)	平成30年3月大学等卒業予定者、概ね30歳までの求職者対象
	2月8日	13:30 ~ 15:00	就職面接相談会in北播磨2018	小野市伝統産業会館(小野市)	一般求職者、平成30年3月新規大学等卒業予定者も対象
	2月13日	13:30 ~ 15:30	2018JOBフェアin播磨	加古川プラザホテル 2階鹿児の間(加古川市)	概ね45歳未満の求職者も対象
	2月15日	13:30 ~ 16:00	合同就職面接会in川西	アステホール(川西市)	概ね39歳までの求職者も対象
	2月20日	13:00 ~ 16:00	合同就職面接会	かじやの里メッセみき(三木市)	平成30年3月大学等卒業予定者、一般求職者も対象
	2月26日	13:00 ~ 16:00	ひょうご大学生等対象就職面接会 SELECTION2018	神戸ポートピアホテル 南館1階「大輪田」(神戸市)	平成30年3月卒業予定の大学・大学院・短大・専修学校・高等専門学校等の学生、3年以内既卒者対象
	3月13日	13:00 ~ 16:00	2019年3月大学等卒業予定者の就活OPENフェアin播磨	加古川プラザホテル 2階鹿児の間(加古川市)	平成31年3月大学等卒業予定者及び3年以内既卒者対象(平成27年3月以降) ※受付12:00~14:30
	3月16日	13:30 ~ 15:30	企業紹介フェア	篠山市立篠山市民センター 多目的ホール 催事場1・2(篠山市)	平成31年3月大学等卒業予定者対象(3年以内既卒者を含む)
3月17日	13:30 ~ 16:00	兵庫県朝来市内企業による合同企業説明会 in 神戸	チサンホテル神戸(神戸市)	平成31年3月大学等卒業予定者及び卒業後3年以内の既卒者対象	
奈良	1月22日	13:00 ~ 16:00	福祉分野就職面接会	奈良県社会福祉総合センター(橿原市)	平成30年3月大学等卒業予定者、3年以内既卒者、一般求職者対象
	1月30日	11:00 ~ 16:00	輝くあなたの求人説明会(奈良県一体的実施事業 みらい)	奈良県文化会館(奈良市)	平成30年3月大学等卒業予定者、3年以内既卒者、一般求職者対象
	2月19日	12:00 ~ 18:00	NARAジョブフェア(合同企業説明会)	ホテル日航奈良(奈良市)	平成30年3月大学等卒業予定者、3年以内既卒者、一般求職者対象
	2月19日	12:00 ~ 18:00	NARAジョブフェア(業界研究会)	ホテル日航奈良(奈良市)	平成30年3月大学等卒業予定者、3年以内既卒者、一般求職者対象
	3月3日	12:00 ~ 17:00	ならジョブカフェ企業合同説明会(若年者地域連携事業)	奈良ロイヤルホテル(奈良市)	平成30年3月大学等卒業予定者、3年以内既卒者、一般求職者対象
島根	3月3日	13:00 ~ 16:00	しまね企業ガイダンス松江会場	くびきメッセ大展示場(松江市)	平成30年3月大学等卒業予定者及び島根県での就職希望者対象
	3月14日	14:00 ~ 17:00	しまね企業ガイダンス浜田会場	島根県立大学交流センター(浜田市)	平成30年3月大学等卒業予定者及び島根県での就職希望者対象
岡山	2月21日	13:30 ~ 16:00	若者たちの就職面接会	岡山県総合グラウンド体育館 ジップアリーナ岡山(岡山市)	新規高等学校卒業予定の生徒(学校引率に限る)、45歳未満の求職者も対象
広島	1月26日	14:00 ~ 16:30	ミニ面接会(事務職)	広島新卒応援ハローワーク5階セミナー室(広島市)	大学等新卒者及び既卒者対象
	2月9日	14:00 ~ 16:30	ミニ面接会(営業・販売職)	広島新卒応援ハローワーク5階セミナー室(広島市)	大学等新卒者及び既卒者対象
	2月16日	13:30 ~ 16:30	合同就職面接会(正社員求人企業限定)	広島県立総合体育館小アリーナ(広島市)	大学等新卒者及び既卒者、概ね45歳未満の若年者対象
	3月10日	13:30 ~ 16:00	就職ガイダンスinひがしひろしま(合同企業説明会)	東広島運動公園体育館サブアリーナ(東広島市)	平成31年3月大学等卒業予定者及び既卒者対象
山口	1月29日	10:00 ~ 16:00	ふるさと山口企業合同就職フェア	山口グランドホテル(山口市)	一般求職者も対象 ※午前・午後で企業入替制
	3月7日	13:30 ~ 16:30	新卒・既卒ぶち応援! 元気やまぐち就職面接会	山口グランドホテル(山口市)	3年以内既卒者も対象
徳島	2月13日	13:00 ~ 16:00	合同就職面接会	JRホテルクレメント徳島4階クレメントホール(徳島市)	平成30年3月大学等・高校卒業予定者、既卒者及び45歳未満の求職者対象
香川	3月8日	13:00 ~ 16:00	かがわーくフェア(春の就職面接会&企業説明会)	サンメッセ香川大展示場(高松市)	大学等新卒者及び大学等既卒者、一般求職者対象
	3月12日	13:30 ~ 16:30	東かがわ就職面接会・企業説明会	東かがわ市交流プラザ(東かがわ市)	大学等新卒者、既卒者及び大学等卒業予定者、一般求職者も対象
福岡	1月25日	12:00 ~ 16:00	福岡合同会社説明会	JR博多シティ9FJR九州ホール(福岡市)	大学等新卒予定者及び3年以内既卒者対象
佐賀	1月17日	10:00 ~ 12:00	春から保育園で働こう面接会	ハローワーク武雄(武雄市)	新規学卒者を含む、保育の仕事に関心のある方対象
	1月29日	13:30 ~ 15:30	正社員就職のための会社説明会&ミニ面接会	ハローワーク伊万里 会議室(伊万里市)	新規学卒者を含む概ね35歳未満の求職者対象
	2月7日	13:00 ~ 15:30	福祉マンパワー合同就職面接会&相談会	佐賀県総合体育館(佐賀市)	福祉の職場に就職を希望する方、福祉の仕事に関心がある方、学生及び学校の進路指導担当者等対象
	2月15日	13:00 ~ 15:00	企業合同求人説明会	武雄市文化会館(武雄市)	大学新卒者、既卒者及び一般求職者対象
長崎	3月5日	13:20 ~ 16:05	長崎県大卒等合同企業説明会(佐世保会場)	佐世保市体育文化館(佐世保市)	平成31年3月大学等卒業予定者対象(3年以内既卒者含む) ※就活メイク(スタート)セミナー有
	3月8日	13:30 ~ 16:40	長崎県大卒等合同企業説明会(長崎会場)	長崎県立総合体育館(長崎市)	平成31年3月大学等卒業予定者対象(大学院・大学・短大・高専・専修・能開校) ※3年以内既卒者含む
宮崎	1月29日	13:00 ~ 16:00	みやざき若者就職フェア	MRTmic(宮崎市)	概ね45歳未満の求職者も対象
	1月23日	13:30 ~ 15:30	ミニ面接会	ハローワーク日南2階会議室(日南市)	
	1月30日	13:30 ~ 15:30	ミニ面接会	ハローワーク日南2階会議室(日南市)	
	3月27日	10:30 ~ 16:00	みやざき春フェア	シーガイアコンベンションセンター(宮崎市)	平成31年3月以降大学等卒業予定者、平成30年3月高校・大学等卒業予定者対象
鹿児島	3月22日	13:00 ~ 18:00	「合同企業説明会・業会研究会“鹿児島で働かんけー?”in鹿児島	城山観光ホテル(鹿児島市)	大学・短大・専門学校等の学生及び大学等既卒者対象