



平成29年11月17日

## 平成29年度大学等卒業予定者の就職内定状況調査 (10月1日現在)について

～大学生の就職内定率は75.2%と、調査開始以降同時期で過去最高～

文部科学省と厚生労働省では、平成30年3月大学等卒業予定者の就職内定状況を共同で調査し、このほど平成29年10月1日現在の状況を取りまとめましたので、公表します。

取りまとめの結果、大学生の就職内定率は75.2%（前年同期比4.0ポイント増）となり、平成9年3月卒の調査開始以降、同時期での過去最高となりました。

文部科学省と厚生労働省では、大学等の就職相談員とハローワークのジョブサポーターとの連携を促進させるなど新卒者等の就職支援を進めています。

引き続き、関係府省と連携しつつ、大学等と新卒応援ハローワークとのさらなる連携の促進など、新卒者等の雇用に関する施策の促進に努めていきます。

### －就職内定率の概要－

- 大学（学部）は75.2%（前年同期比4.0ポイント増）
- 短期大学は39.4%（同2.2ポイント減）
- 大学等（大学、短期大学、高等専門学校）全体では72.6%（同3.0ポイント増）
- 大学等に専修学校（専門課程）を含めると70.8%（同2.8ポイント増）

（同時発表：厚生労働省）

<大学等調査担当>

文部科学省

高等教育局学生・留学生課

課長 井上 諭一（内線 2514）

課長補佐（併）就職指導専門官 小代 哲也（内線 2088）

就職指導係長 田才 貴大（内線 3354）

電話：03-5253-4111（代表）

03-6734-2519（直通）

生涯学習政策局生涯学習推進課専修学校教育振興室

室長 廣野 宏正（内線 2914）

室長補佐 星川 正樹（内線 3274）

専修学校第一係長 筒井 諒太郎（内線 2939）

電話：03-5253-4111（代表）

03-6734-2939（直通）

厚生労働省

人材開発統括官付若年者・キャリア形成支援担当参事官室

参事官 伊藤 正史

室長補佐 林 幹雄

電話：03-5253-1111（代表）

（内線 5775、5282）

03-3597-0331（直通）

## 平成29年度大学等卒業予定者の就職内定状況調査（平成29年10月1日現在）

### 1. 調査内容

1) 調査依頼先 設置者・地域の別等を考慮し、文部科学省・厚生労働省において抽出。

国立大学	21校	}	合計 112校
公立大学	3校		
私立大学	38校		
短期大学	20校		
高等専門学校	10校		
専修学校（専門課程）	20校		

2) 調査対象人員 6,250人

大学、短期大学、高等専門学校(※)	計 5,690人
専修学校（専門課程）	560人

(※) 母集団の関係から短期大学は女子学生のみ、高等専門学校は男子学生のみを抽出

3) 調査方法・内容

各大学等において、所定の調査対象学生を抽出した後、電話・面接等の方法により、性別、就職希望の有無、内定状況等につき調査を実施する。

4) 調査時期及び

発表時期	調査時期	発表時期
	平成29年10月1日	11月17日
	12月1日	1月中旬
	平成30年2月1日	3月中旬
	4月1日	5月中旬

### 2. 調査結果の主な概要

#### 【全体の概要】

- 大学の就職内定率は75.2%（前年同期比4.0ポイント増）。このうち国公立大学の就職内定率は、73.3%（同5.7ポイント増）、私立大学は、75.7%（同3.3ポイント増）。
- 短期大学の就職内定率は、39.4%（前年同期比2.2ポイント減）。
- 高等専門学校及び専修学校（専門課程）の就職内定率は、それぞれ94.4%（前年同期比1.3ポイント減）、55.0%（同1.2ポイント増）。

○ 本調査における卒業予定者全体(※)に占める内定者の割合（大学のみ）「59.4%」

(※) 卒業予定者全体には就職希望者の他、「進学希望者」、「自営業」、「家事手伝い」等を含む。

#### 【男女別の概要】

- 男女別では、男子大学生の就職内定率は74.5%（前年同期比5.2ポイント増）、女子は76.0%（同2.4ポイント増）。また、国公立大学では、男子：73.8%、女子：72.7%、私立大学では、男子：74.7%、女子：77.1%となっている。

#### 【文系・理系別の概要】※大学のみ

- 文系・理系別では、文系の就職内定率は74.4%（前年同期比3.0ポイント増）、理系の就職内定率は78.6%（同7.9ポイント増）となっている。

#### 【地域別の概要】※大学のみ

- 地域別では、関東地区の就職内定率が最も高く79.8%となっている。

平成29年度大学・短期大学・高等専門学校及び専修学校卒業予定者の  
就職内定状況調査（10月1日現在）について

平成29年10月1日現在 文部科学省・厚生労働省調査  
調査校は、大学62校、短大20校、高専10校、専修学校20校の計112校である。  
なお、就職内定率とは、就職希望者に対する現時点での就職内定者の割合である。  
また、( )内は前年度同期調査からの増減値(▲は減少)である。

[全体]

区 分	就職希望率	就職内定率	<参 考>
			前年度卒業学生の就職率 (H29.4.1現在)
大 学	79.0% ( ▲ 0.7 )	75.2% ( 4.0 )	97.6%
うち 国公立	54.9% ( ▲ 4.2 )	73.3% ( 5.7 )	97.3%
私 立	90.8% ( 0.9 )	75.7% ( 3.3 )	97.7%
短 期 大 学	87.9% ( 3.7 )	39.4% ( ▲ 2.2 )	97.0%
高 等 専 門 学 校	63.0% ( 5.0 )	94.4% ( ▲ 1.3 )	100.0%
計	78.6% ( 0.0 )	72.6% ( 3.0 )	97.7%
専修学校(専門課程)	92.0% ( 1.1 )	55.0% ( 1.2 )	96.1%
専修学校(専門課程) を含めた総計	79.8% ( 0.1 )	70.8% ( 2.8 )	97.5%

[男子]

区 分	就職希望率	就職内定率	<参 考>
			前年度卒業学生の就職率 (H29.4.1現在)
大 学	73.8% ( ▲ 0.7 )	74.5% ( 5.2 )	96.9%
うち 国公立	46.2% ( ▲ 5.3 )	73.8% ( 7.3 )	97.1%
私 立	88.6% ( 1.9 )	74.7% ( 4.5 )	96.8%
高 等 専 門 学 校	63.0% ( 5.0 )	94.4% ( ▲ 1.3 )	100.0%
計	72.4% ( 0.0 )	76.7% ( 4.7 )	97.2%
専修学校(専門課程)	91.1% ( 1.1 )	56.9% ( 4.5 )	95.0%
専修学校(専門課程) を含めた総計	73.9% ( 0.1 )	74.7% ( 4.7 )	97.0%

[女子]

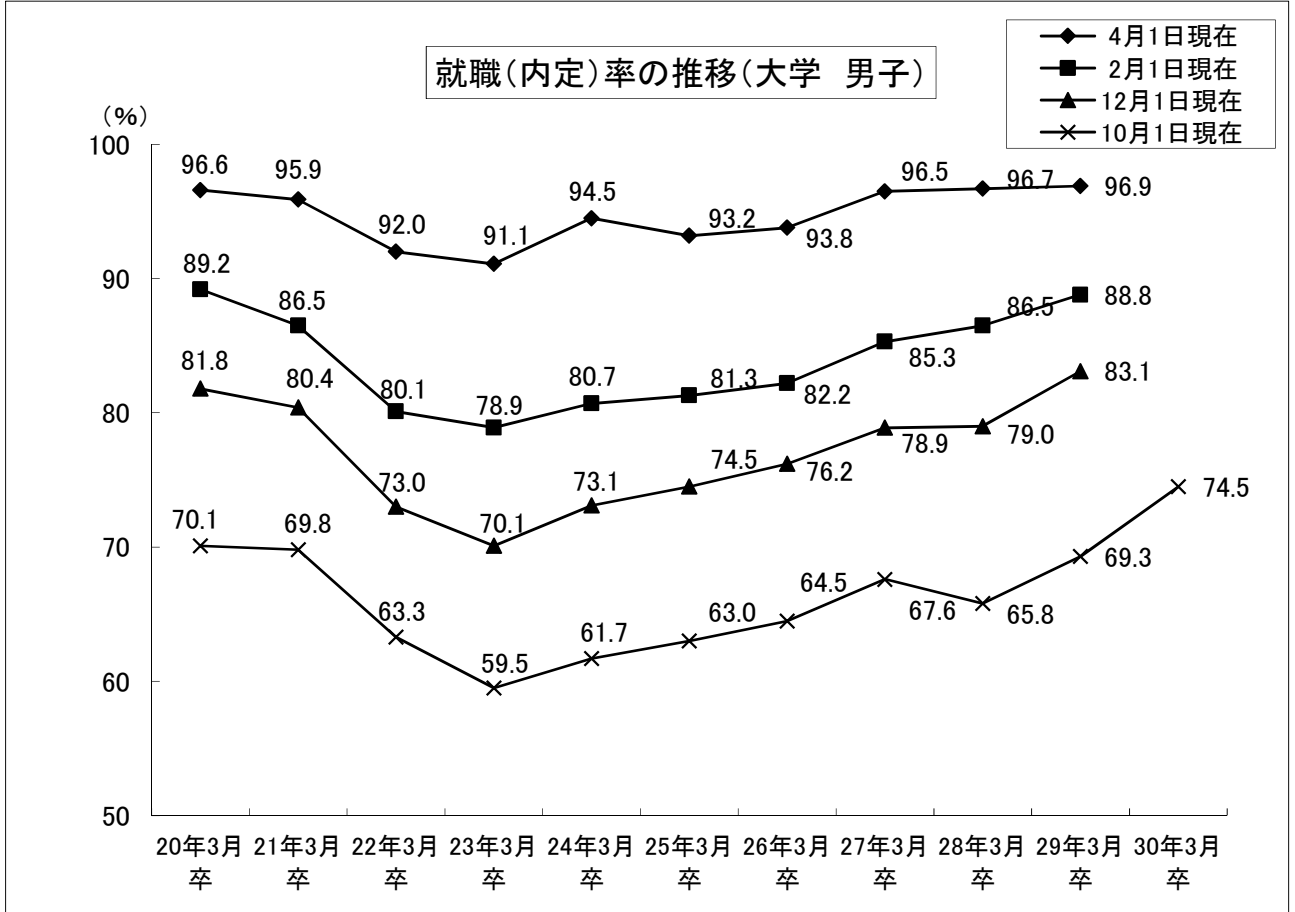
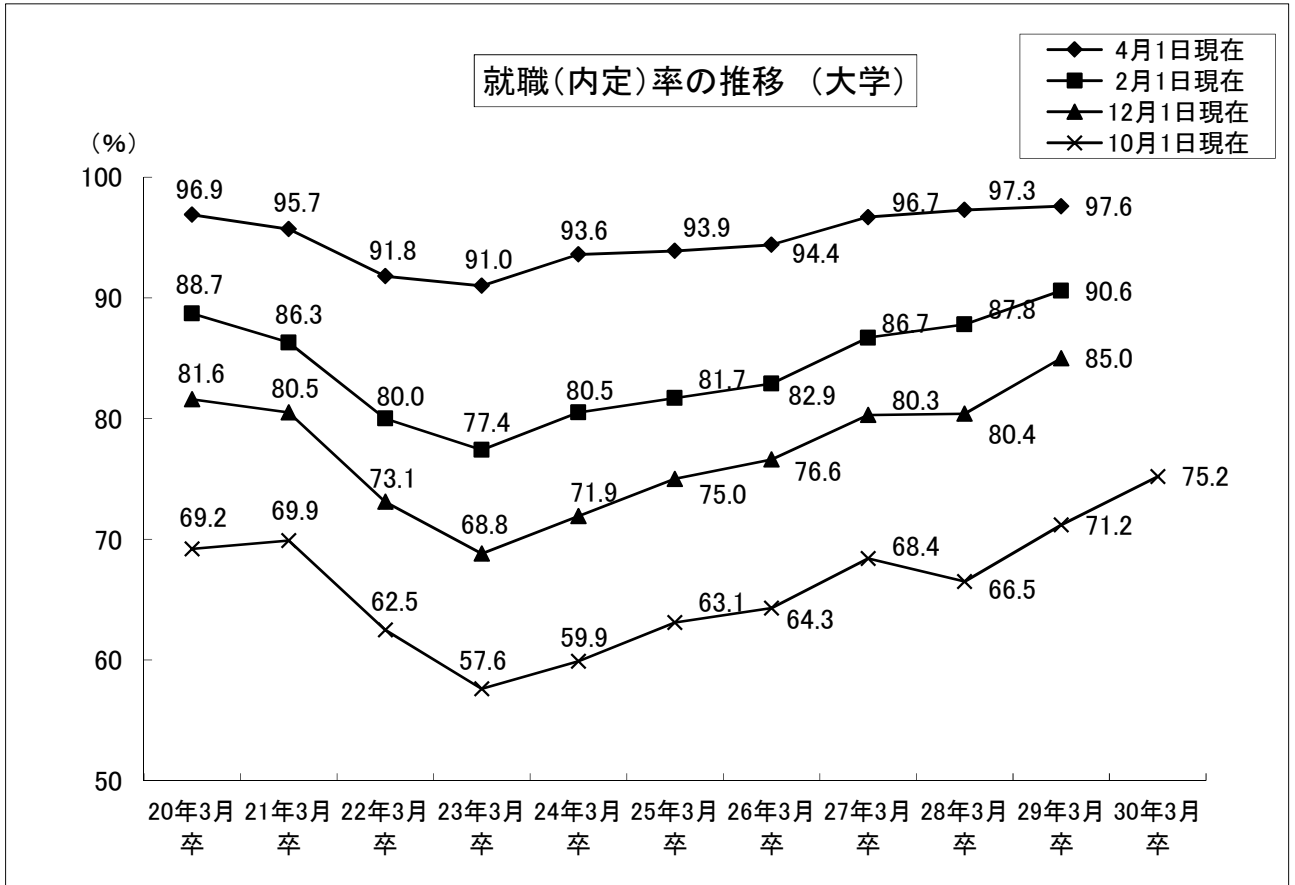
区 分	就職希望率	就職内定率	<参 考>
			前年度卒業学生の就職率 (H29.4.1現在)
大 学	86.2% ( ▲ 0.8 )	76.0% ( 2.4 )	98.4%
うち 国公立	68.8% ( ▲ 2.1 )	72.7% ( 3.8 )	97.4%
私 立	93.8% ( ▲ 0.3 )	77.1% ( 2.0 )	98.7%
短 期 大 学	87.9% ( 3.7 )	39.4% ( ▲ 2.2 )	97.0%
計	86.5% ( 0.1 )	68.3% ( 1.2 )	98.1%
専修学校(専門課程)	92.9% ( 1.1 )	53.1% ( ▲ 2.2 )	97.2%
専修学校(専門課程) を含めた総計	87.1% ( 0.2 )	66.7% ( 0.8 )	98.0%

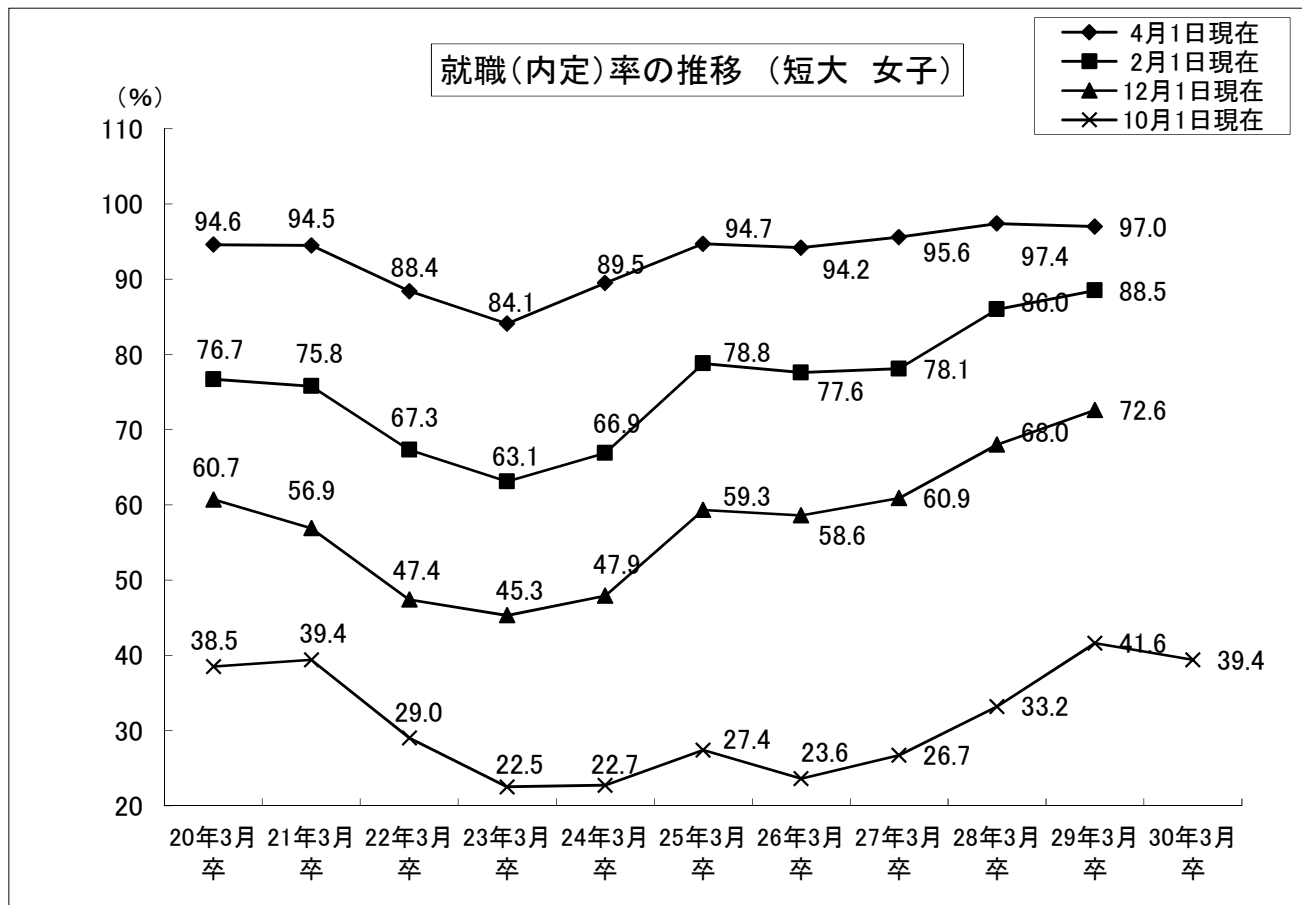
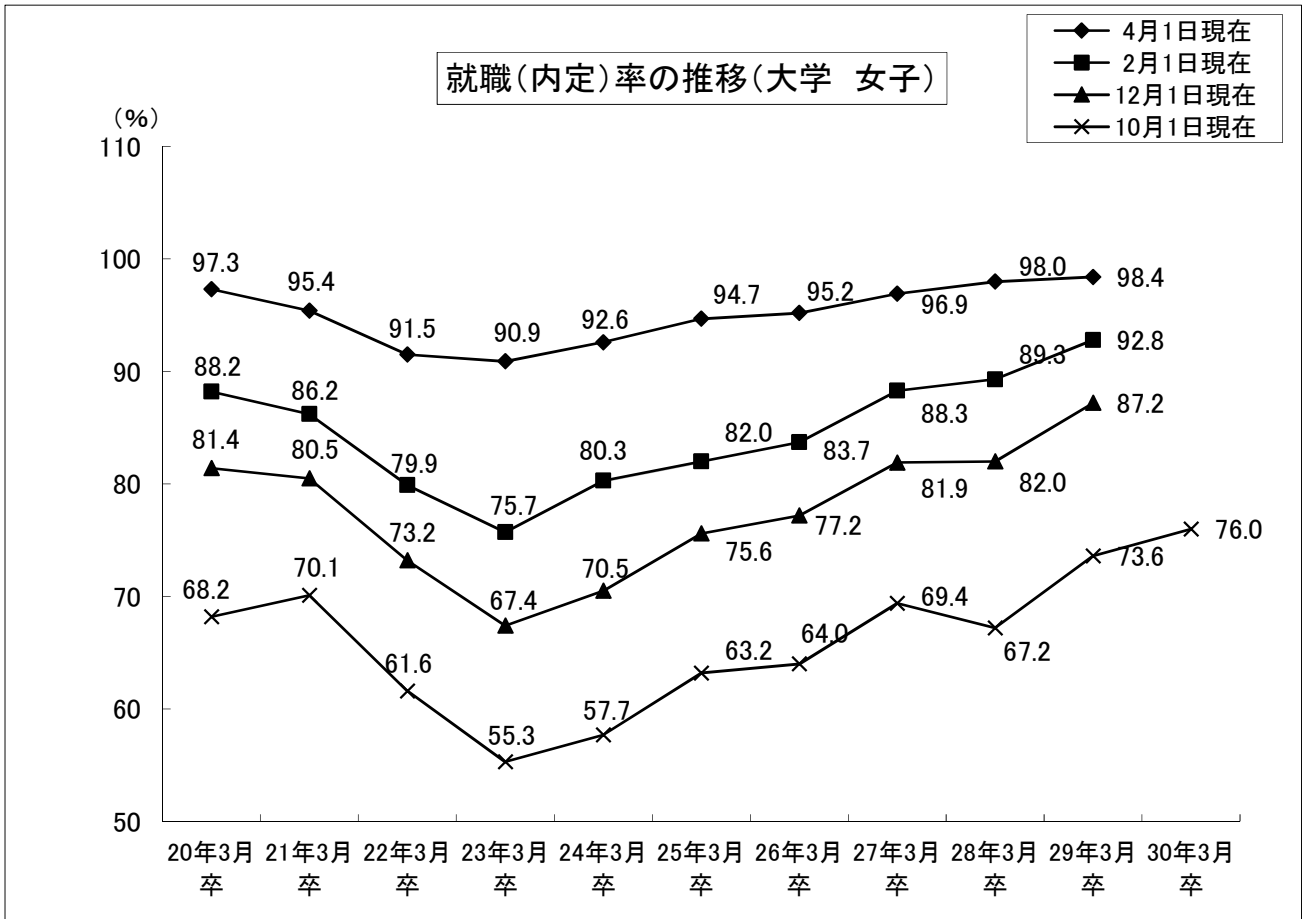
[大学 文理別就職内定率]

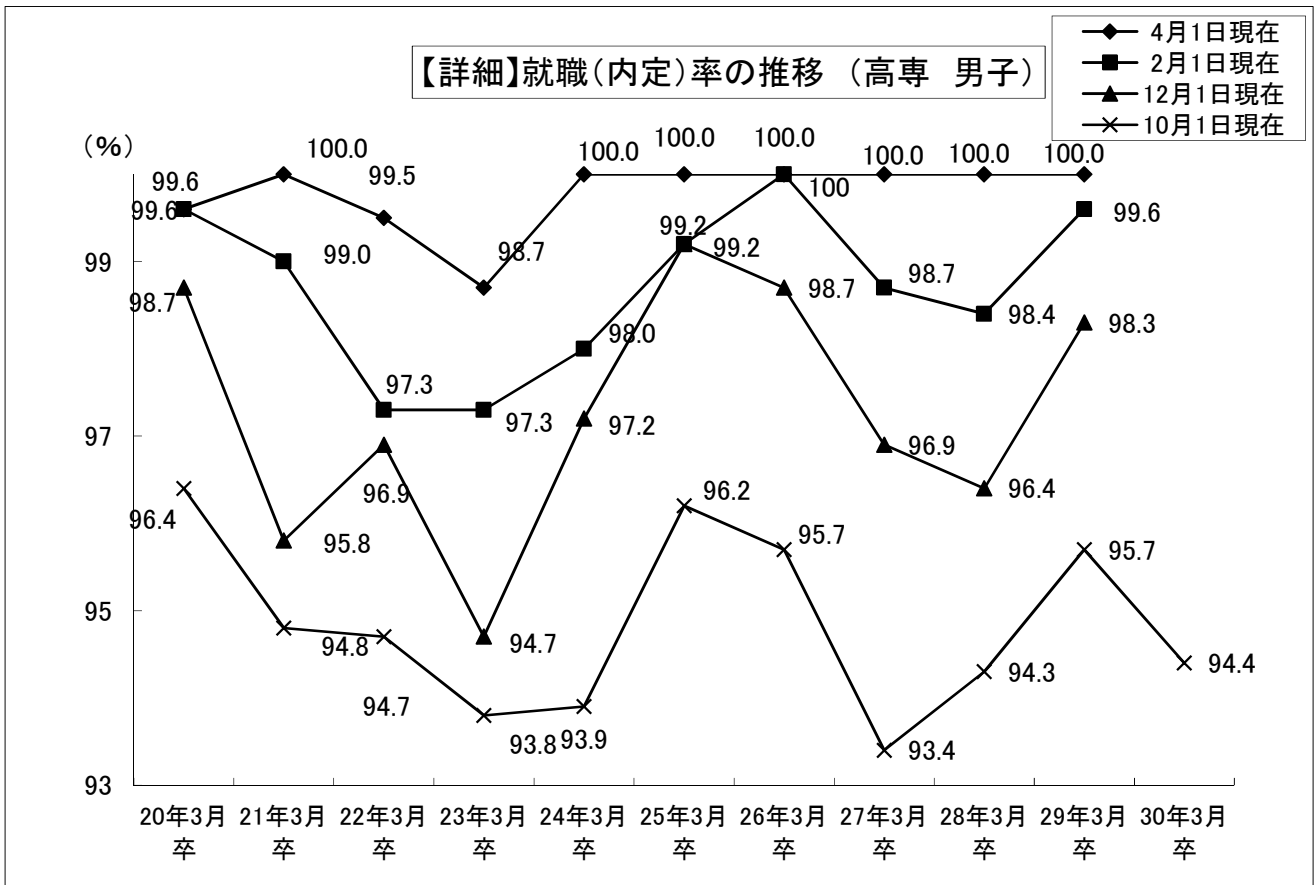
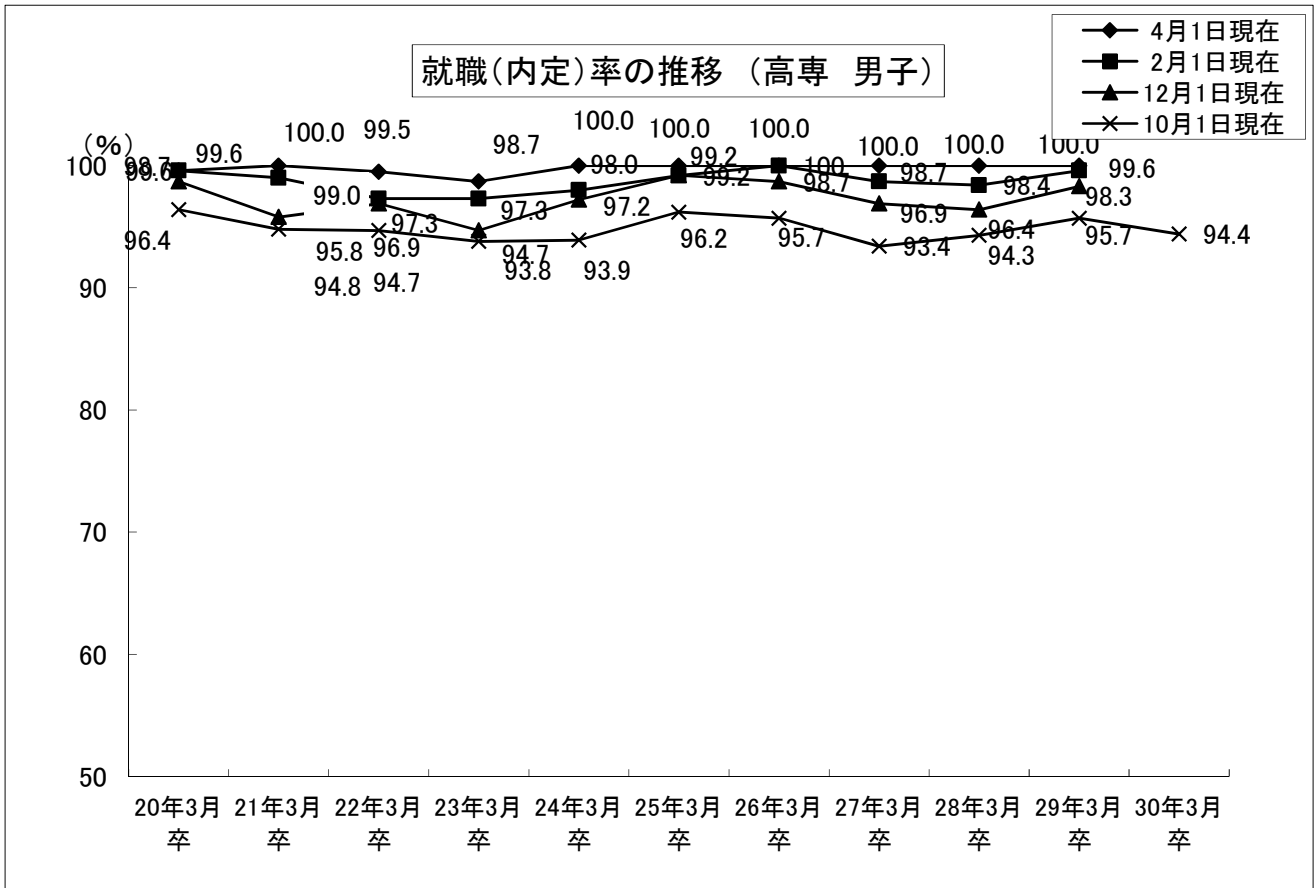
区 分		文 系		理 系	
大	学	74.4%	( 3.0 )	78.6%	( 7.9 )
う	ち				
	国公立	73.1%	( 3.7 )	73.8%	( 10.0 )
	私立	74.8%	( 2.9 )	81.8%	( 5.9 )

[大学 地域別就職内定状況]

地 域	就 職 内 定 率	地 域	就 職 内 定 率
北海道・東北地区	72.5% ( 4.0 )	近畿地区	78.7% ( 3.1 )
関東地区	79.8% ( 0.1 )	中国・四国地区	58.8% ( 13.8 )
中部地区	72.0% ( 5.7 )	九州地区	68.7% ( 7.1 )

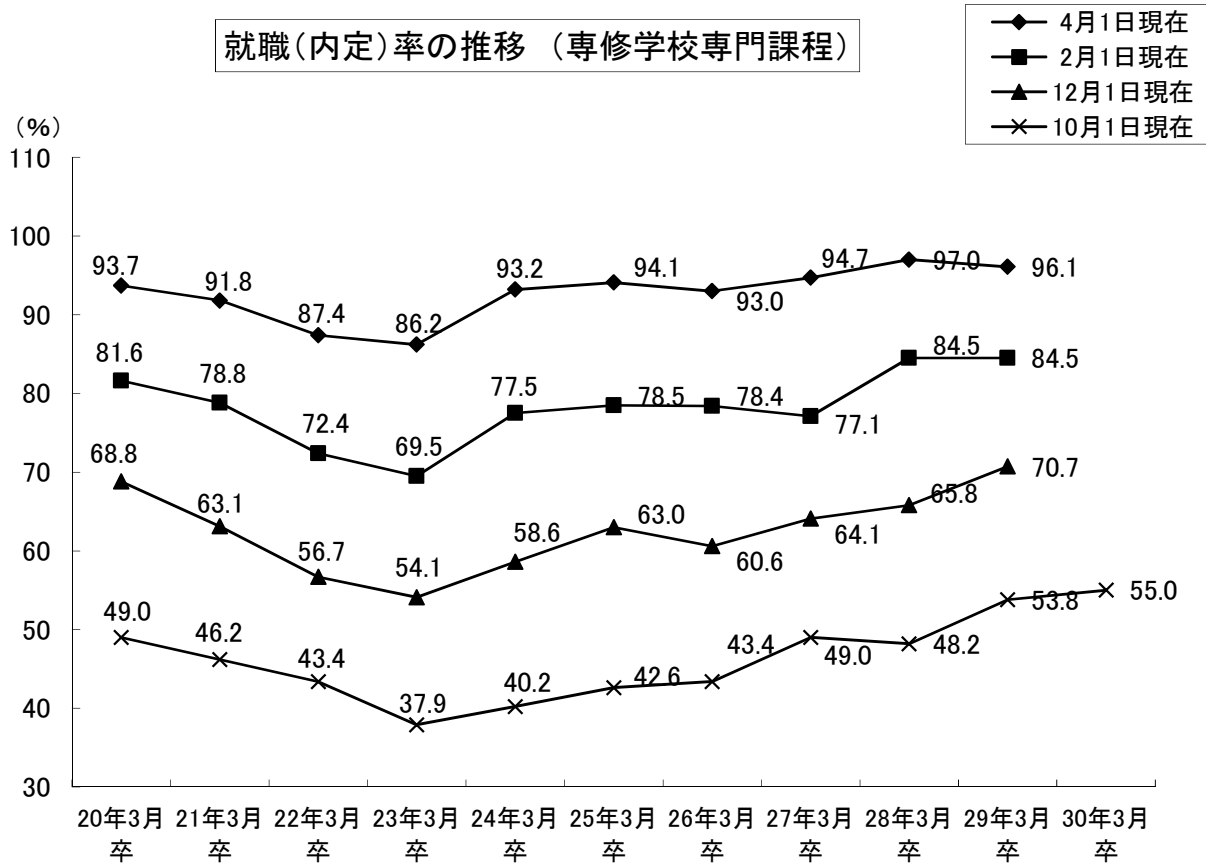








就職(内定)率の推移 (専修学校専門課程)



大学、短期大学及び高等専門学校卒業予定者の10月1日現在の就職内定状況調査の推移

○就職内定率

【全体】

区分	平成8年10月	平成9年10月	平成10年10月	平成11年10月	平成12年10月	平成13年10月	平成14年10月	平成15年10月	平成16年10月	平成17年10月	平成18年10月	平成19年10月	平成20年10月	平成21年10月	平成22年10月	平成23年10月	平成24年10月	平成25年10月	平成26年10月	平成27年10月	平成28年10月	平成29年10月
大学	69.9%	73.6% ( 3.7)	67.5% ( ▲6.1)	63.6% ( ▲3.9)	63.7% ( 0.1)	65.0% ( 1.3)	64.1% ( ▲0.9)	60.2% ( ▲3.9)	61.3% ( 1.1)	65.8% ( 4.5)	68.1% ( 2.3)	69.2% ( 1.1)	69.9% ( 0.7)	62.5% ( ▲7.4)	<b>57.6%</b> ( ▲4.9)	59.9% ( 2.3)	63.1% ( 3.2)	64.3% ( 1.2)	68.4% ( 4.1)	66.5% ( ▲1.9)	71.2% ( 4.7)	<b>75.2%</b> ( 4.0)
うち：国公立	65.8%	67.6% ( 1.8)	65.0% ( ▲2.6)	65.2% ( 0.2)	68.7% ( 3.5)	65.5% ( ▲3.2)	<b>62.6%</b> ( ▲2.9)	63.4% ( 0.8)	62.8% ( ▲0.6)	66.3% ( 3.5)	70.3% ( 4.0)	<b>73.5%</b> ( 3.2)	73.2% ( ▲0.3)	71.3% ( ▲1.9)	63.2% ( ▲8.1)	67.4% ( 4.2)	68.0% ( 0.6)	67.8% ( ▲0.2)	70.3% ( 2.5)	68.6% ( ▲1.7)	67.6% ( ▲1.0)	73.3% ( 5.7)
私立	71.4%	75.6% ( 4.2)	68.3% ( ▲7.3)	63.1% ( ▲5.2)	62.1% ( ▲1.0)	64.9% ( 2.8)	64.6% ( ▲0.3)	59.3% ( ▲5.3)	60.9% ( 1.6)	65.6% ( 4.7)	67.5% ( 1.9)	67.9% ( 0.4)	69.0% ( 1.1)	59.6% ( ▲9.4)	<b>55.8%</b> ( ▲3.8)	57.4% ( 1.6)	61.5% ( 4.1)	63.1% ( 1.6)	67.8% ( 4.7)	65.8% ( ▲2.0)	72.4% ( 6.6)	<b>75.7%</b> ( 3.3)
短期大学	46.8%	<b>47.0%</b> ( 0.2)	38.8% ( ▲8.2)	36.5% ( ▲2.3)	36.6% ( 0.1)	36.6% ( 0.0)	36.1% ( ▲0.5)	29.0% ( ▲7.1)	30.9% ( 1.9)	29.6% ( ▲1.3)	33.0% ( 3.4)	38.5% ( 5.5)	39.4% ( 0.9)	29.0% ( ▲10.4)	<b>22.5%</b> ( ▲6.5)	22.7% ( 0.2)	27.4% ( 4.7)	23.6% ( ▲3.8)	26.7% ( 3.1)	33.2% ( 6.5)	41.6% ( 8.4)	39.4% ( ▲2.2)
高等専門学校	93.4%	94.6% ( 1.2)	95.9% ( 1.3)	95.9% ( 0.0)	<b>91.9%</b> ( ▲4.0)	92.1% ( 0.2)	93.9% ( 1.8)	95.0% ( 1.1)	<b>98.5%</b> ( 3.5)	93.4% ( ▲5.1)	95.7% ( 2.3)	96.4% ( 0.7)	94.8% ( ▲1.6)	94.7% ( ▲0.1)	93.8% ( ▲0.9)	93.9% ( 0.1)	96.2% ( 2.3)	95.7% ( ▲0.5)	93.4% ( ▲2.3)	94.3% ( 0.9)	95.7% ( 1.4)	94.4% ( ▲1.3)
総計	67.9%	71.2% ( 3.3)	65.0% ( ▲6.2)	61.3% ( ▲3.7)	61.2% ( ▲0.1)	62.5% ( 1.3)	61.7% ( ▲0.8)	57.5% ( ▲4.2)	58.7% ( 1.2)	62.3% ( 3.6)	66.4% ( 4.1)	67.6% ( 1.2)	68.3% ( 0.7)	61.0% ( ▲7.3)	<b>56.0%</b> ( ▲5.0)	58.4% ( 2.4)	61.3% ( 2.9)	61.8% ( 0.5)	65.6% ( 3.8)	64.7% ( ▲0.9)	69.6% ( 4.9)	<b>72.6%</b> ( 3.0)

【男子】

区分	平成8年10月	平成9年10月	平成10年10月	平成11年10月	平成12年10月	平成13年10月	平成14年10月	平成15年10月	平成16年10月	平成17年10月	平成18年10月	平成19年10月	平成20年10月	平成21年10月	平成22年10月	平成23年10月	平成24年10月	平成25年10月	平成26年10月	平成27年10月	平成28年10月	平成29年10月
大学	73.9%	<b>76.4%</b> ( 2.5)	71.3% ( ▲5.1)	66.4% ( ▲4.9)	66.0% ( ▲0.4)	67.6% ( 1.6)	67.0% ( ▲0.6)	61.1% ( ▲5.9)	62.9% ( 1.8)	68.1% ( 5.2)	69.6% ( 1.5)	70.1% ( 0.5)	69.8% ( ▲0.3)	63.3% ( ▲6.5)	<b>59.5%</b> ( ▲3.8)	61.7% ( 2.2)	63.0% ( 1.3)	64.5% ( 1.5)	67.6% ( 3.1)	65.8% ( ▲1.8)	69.3% ( 3.5)	74.5% ( 5.2)
うち：国公立	67.7%	70.3% ( 2.6)	68.6% ( ▲1.7)	67.6% ( ▲1.0)	68.3% ( 0.7)	66.4% ( ▲1.9)	64.8% ( ▲1.6)	65.2% ( 0.4)	66.3% ( 1.1)	69.7% ( 3.4)	71.4% ( 1.7)	<b>76.8%</b> ( 5.4)	73.0% ( ▲3.8)	69.0% ( ▲4.0)	<b>64.1%</b> ( ▲4.9)	68.8% ( 4.7)	66.4% ( ▲2.4)	67.4% ( 1.0)	70.3% ( 2.9)	67.1% ( ▲3.2)	66.5% ( ▲0.6)	73.8% ( 7.3)
私立	76.1%	<b>78.7%</b> ( 2.6)	72.2% ( ▲6.5)	66.0% ( ▲6.2)	65.3% ( ▲0.7)	68.0% ( 2.7)	67.6% ( ▲0.4)	60.0% ( ▲7.6)	62.1% ( 2.1)	67.7% ( 5.6)	69.1% ( 1.4)	68.0% ( ▲1.1)	68.9% ( 0.9)	61.5% ( ▲7.4)	<b>58.1%</b> ( ▲3.4)	59.5% ( 1.4)	62.0% ( 2.5)	63.6% ( 1.6)	66.8% ( 3.2)	65.4% ( ▲1.4)	70.2% ( 4.8)	74.7% ( 4.5)
短期大学	46.8%	<b>47.0%</b> ( 0.2)	38.8% ( ▲8.2)	36.5% ( ▲2.3)	36.6% ( 0.1)	36.6% ( 0.0)	36.1% ( ▲0.5)	29.0% ( ▲7.1)	30.9% ( 1.9)	29.6% ( ▲1.3)	33.0% ( 3.4)	38.5% ( 5.5)	39.4% ( 0.9)	29.0% ( ▲10.4)	<b>22.5%</b> ( ▲6.5)	22.7% ( 0.2)	27.4% ( 4.7)	23.6% ( ▲3.8)	26.7% ( 3.1)	33.2% ( 6.5)	41.6% ( 8.4)	39.4% ( ▲2.2)
高等専門学校	93.4%	94.6% ( 1.2)	95.9% ( 1.3)	95.9% ( 0.0)	<b>91.9%</b> ( ▲4.0)	92.1% ( 0.2)	93.9% ( 1.8)	95.0% ( 1.1)	<b>98.5%</b> ( 3.5)	93.4% ( ▲5.1)	95.7% ( 2.3)	96.4% ( 0.7)	94.8% ( ▲1.6)	94.7% ( ▲0.1)	93.8% ( ▲0.9)	93.9% ( 0.1)	96.2% ( 2.3)	95.7% ( ▲0.5)	93.4% ( ▲2.3)	94.3% ( 0.9)	95.7% ( 1.4)	94.4% ( ▲1.3)
総計	74.5%	<b>77.0%</b> ( 2.5)	72.0% ( ▲5.0)	67.3% ( ▲4.7)	66.7% ( ▲0.6)	68.3% ( 1.6)	67.8% ( ▲0.5)	<b>62.1%</b> ( ▲5.7)	64.1% ( 2.0)	68.9% ( 4.8)	72.7% ( 3.8)	72.7% ( 0.0)	72.2% ( ▲0.5)	66.5% ( ▲5.7)	63.1% ( ▲3.4)	65.5% ( 2.4)	66.6% ( 1.1)	67.7% ( 1.1)	70.2% ( 2.5)	68.9% ( ▲1.3)	72.0% ( 3.1)	76.7% ( 4.7)

【女子】

区分	平成8年10月	平成9年10月	平成10年10月	平成11年10月	平成12年10月	平成13年10月	平成14年10月	平成15年10月	平成16年10月	平成17年10月	平成18年10月	平成19年10月	平成20年10月	平成21年10月	平成22年10月	平成23年10月	平成24年10月	平成25年10月	平成26年10月	平成27年10月	平成28年10月	平成29年10月
大学	61.1%	67.3% ( 6.2)	59.2% ( ▲8.1)	57.7% ( ▲1.5)	59.7% ( 2.0)	60.6% ( 0.9)	60.1% ( ▲0.5)	59.1% ( ▲1.0)	59.2% ( 0.1)	62.9% ( 3.7)	66.4% ( 3.5)	68.2% ( 1.8)	70.1% ( 1.9)	61.6% ( ▲8.5)	<b>55.3%</b> ( ▲6.3)	57.7% ( 2.4)	63.2% ( 5.5)	64.0% ( 0.8)	69.4% ( 5.4)	67.2% ( ▲2.2)	73.6% ( 6.4)	<b>76.0%</b> ( 2.4)
うち：国公立	61.4%	61.5% ( 0.1)	<b>57.1%</b> ( ▲4.4)	59.8% ( 2.7)	69.5% ( 9.7)	64.0% ( ▲5.5)	59.6% ( ▲4.4)	61.0% ( 1.4)	58.7% ( ▲2.3)	62.4% ( 3.7)	69.2% ( 6.8)	69.9% ( 0.7)	73.3% ( 3.4)	<b>73.8%</b> ( 0.5)	62.2% ( ▲11.6)	65.7% ( 3.5)	69.8% ( 4.1)	68.2% ( ▲1.6)	70.3% ( 2.1)	70.2% ( ▲0.1)	68.9% ( ▲1.3)	72.7% ( 3.8)
私立	61.0%	69.2% ( 8.2)	59.9% ( ▲9.3)	57.1% ( ▲2.8)	56.9% ( ▲0.2)	59.7% ( 2.8)	60.2% ( 0.5)	58.5% ( ▲1.7)	59.4% ( 0.9)	63.1% ( 3.7)	65.4% ( 2.3)	67.7% ( 2.3)	69.0% ( 1.3)	57.3% ( ▲11.7)	<b>53.0%</b> ( ▲4.3)	54.9% ( 1.9)	61.0% ( 6.1)	62.6% ( 1.6)	69.1% ( 6.5)	66.2% ( ▲2.9)	75.1% ( 8.9)	<b>77.1%</b> ( 2.0)
短期大学	46.8%	<b>47.0%</b> ( 0.2)	38.8% ( ▲8.2)	36.5% ( ▲2.3)	36.6% ( 0.1)	36.6% ( 0.0)	36.1% ( ▲0.5)	29.0% ( ▲7.1)	30.9% ( 1.9)	29.6% ( ▲1.3)	33.0% ( 3.4)	38.5% ( 5.5)	39.4% ( 0.9)	29.0% ( ▲10.4)	<b>22.5%</b> ( ▲6.5)	22.7% ( 0.2)	27.4% ( 4.7)	23.6% ( ▲3.8)	26.7% ( 3.1)	33.2% ( 6.5)	41.6% ( 8.4)	39.4% ( ▲2.2)
高等専門学校	93.4%	94.6% ( 1.2)	95.9% ( 1.3)	95.9% ( 0.0)	<b>91.9%</b> ( ▲4.0)	92.1% ( 0.2)	93.9% ( 1.8)	95.0% ( 1.1)	<b>98.5%</b> ( 3.5)	93.4% ( ▲5.1)	95.7% ( 2.3)	96.4% ( 0.7)	94.8% ( ▲1.6)	94.7% ( ▲0.1)	93.8% ( ▲0.9)	93.9% ( 0.1)	96.2% ( 2.3)	95.7% ( ▲0.5)	93.4% ( ▲2.3)	94.3% ( 0.9)	95.7% ( 1.4)	94.4% ( ▲1.3)
総計	57.1%	61.9% ( 4.8)	53.6% ( ▲8.3)	51.7% ( ▲1.9)	54.0% ( 2.3)	54.7% ( 0.7)	54.8% ( 0.1)	52.6% ( ▲2.2)	53.2% ( 0.6)	55.9% ( 2.7)	59.7% ( 3.8)	62.2% ( 2.5)	64.1% ( 1.9)	55.1% ( ▲9.0)	<b>48.6%</b> ( ▲6.5)	50.7% ( 2.1)	55.8% ( 5.1)	55.6% ( ▲0.2)	60.8% ( 5.2)	60.3% ( ▲0.5)	67.1% ( 6.8)	<b>68.3%</b> ( 1.2)

- (注) 1. ( )内は、前年度同期の調査からの増減値である(▲は減少)。  
 2. 平成8年度から、文部科学省・厚生労働省調査を実施。  
 3. 数字に下線が引かれているものは、統計開始以来最も低い値を示し、斜体は最も高い値を示す。

【文理別就職内定率】(文系)

区分	平成8年10月	平成9年10月	平成10年10月	平成11年10月	平成12年10月	平成13年10月	平成14年10月	平成15年10月	平成16年10月	平成17年10月	平成18年10月	平成19年10月	平成20年10月	平成21年10月	平成22年10月	平成23年10月	平成24年10月	平成25年10月	平成26年10月	平成27年10月	平成28年10月	平成29年10月
大学	68.7%	71.9% ( 3.2)	65.6% ( ▲6.3)	62.6% ( ▲3.0)	62.6% ( 0.0)	63.8% ( 1.2)	63.7% ( ▲0.1)	60.0% ( ▲3.7)	60.2% ( 0.2)	65.2% ( 5.0)	67.4% ( 2.2)	68.8% ( 1.4)	70.4% ( 1.6)	61.2% ( ▲9.2)	<b>57.4%</b> ( ▲3.8)	59.7% ( 2.3)	62.4% ( 2.7)	63.0% ( 0.6)	67.3% ( 4.3)	65.9% ( ▲1.4)	71.4% ( <b>5.5</b> )	<b>74.4%</b> ( 3.0)
うち 国公立	62.7%	63.0% ( 0.3)	<b>60.5%</b> ( ▲2.5)	63.4% ( 2.9)	66.7% ( 3.3)	62.8% ( ▲3.9)	60.7% ( ▲2.1)	64.7% ( 4.0)	62.8% ( ▲1.9)	68.1% ( <b>5.3</b> )	70.5% ( 2.4)	74.7% ( 4.2)	<b>76.1%</b> ( 1.4)	71.0% ( ▲5.1)	64.4% ( ▲6.6)	68.8% ( 4.4)	68.4% ( ▲0.4)	67.7% ( ▲0.7)	69.8% ( 2.1)	69.4% ( ▲0.4)	69.4% ( 0.0)	73.1% ( 3.7)
私立	70.2%	74.2% ( 4.0)	66.9% ( ▲7.3)	62.3% ( ▲4.6)	61.7% ( ▲0.6)	64.0% ( 2.3)	64.5% ( 0.5)	59.0% ( ▲5.5)	59.7% ( 0.7)	64.5% ( 4.8)	66.7% ( 2.2)	67.4% ( 0.7)	69.0% ( 1.6)	58.7% ( ▲10.3)	<b>55.7%</b> ( ▲3.0)	57.3% ( 1.6)	60.8% ( 3.5)	61.8% ( 1.0)	66.7% ( 4.9)	64.9% ( ▲1.8)	71.9% ( <b>7.0</b> )	<b>74.8%</b> ( 2.9)

【文理別就職内定率】(理系)

区分	平成8年10月	平成9年10月	平成10年10月	平成11年10月	平成12年10月	平成13年10月	平成14年10月	平成15年10月	平成16年10月	平成17年10月	平成18年10月	平成19年10月	平成20年10月	平成21年10月	平成22年10月	平成23年10月	平成24年10月	平成25年10月	平成26年10月	平成27年10月	平成28年10月	平成29年10月
大学	75.2%	<b>80.6%</b> ( 5.4)	75.6% ( ▲5.0)	68.0% ( ▲7.6)	68.4% ( 0.4)	70.5% ( 2.1)	65.8% ( ▲4.7)	61.1% ( ▲4.7)	66.4% ( 5.3)	68.4% ( 2.0)	71.7% ( 3.3)	71.2% ( ▲0.5)	68.1% ( ▲3.1)	68.5% ( 0.4)	<b>58.3%</b> ( ▲10.2)	60.6% ( 2.3)	66.8% ( 6.2)	70.3% ( 3.5)	73.5% ( 3.2)	69.2% ( ▲4.3)	70.7% ( 1.5)	78.6% ( <b>7.9</b> )
うち 国公立	71.4%	<b>76.1%</b> ( 4.7)	73.7% ( ▲2.4)	68.5% ( ▲5.2)	72.8% ( 4.3)	70.9% ( ▲1.9)	66.4% ( ▲4.5)	<b>60.5%</b> ( ▲5.9)	62.8% ( 2.3)	62.6% ( ▲0.2)	69.9% ( 7.3)	71.1% ( 1.2)	67.7% ( ▲3.4)	71.8% ( 4.1)	60.6% ( ▲11.2)	64.5% ( 3.9)	67.0% ( 2.5)	68.0% ( 1.0)	71.3% ( 3.3)	66.7% ( ▲4.6)	63.8% ( ▲2.9)	73.8% ( <b>10.0</b> )
私立	78.6%	<b>84.5%</b> ( 5.9)	77.2% ( ▲7.3)	67.6% ( ▲9.6)	65.1% ( ▲2.5)	70.2% ( 5.1)	65.3% ( ▲4.9)	61.5% ( ▲3.8)	68.9% ( 7.4)	72.4% ( 3.5)	73.1% ( 0.7)	71.3% ( ▲1.8)	68.5% ( ▲2.8)	65.7% ( ▲2.8)	<b>56.4%</b> ( ▲9.3)	57.7% ( 1.3)	66.6% ( <b>8.9</b> )	71.8% ( 5.2)	75.0% ( 3.2)	70.9% ( ▲4.1)	75.9% ( 5.0)	81.8% ( 5.9)

【地域別就職内定状況(大学)】

区分	平成8年10月	平成9年10月	平成10年10月	平成11年10月	平成12年10月	平成13年10月	平成14年10月	平成15年10月	平成16年10月	平成17年10月	平成18年10月	平成19年10月	平成20年10月	平成21年10月	平成22年10月	平成23年10月	平成24年10月	平成25年10月	平成26年10月	平成27年10月	平成28年10月	平成29年10月
北海道・東北	61.6%	58.5% ( ▲3.1)	52.2% ( ▲6.3)	52.5% ( 0.3)	<b>51.0%</b> ( ▲1.5)	53.4% ( 2.4)	54.4% ( 1.0)	57.5% ( 3.1)	55.5% ( ▲2.0)	57.1% ( 1.6)	60.1% ( 3.0)	62.1% ( 2.0)	60.3% ( ▲1.8)	60.6% ( 0.3)	55.6% ( ▲5.0)	56.9% ( 1.3)	63.0% ( <b>6.1</b> )	63.2% ( 0.2)	64.8% ( 1.6)	62.9% ( ▲1.9)	68.5% ( 5.6)	<b>72.5%</b> ( 4.0)
関東	83.7%	<b>85.5%</b> ( 1.8)	79.3% ( ▲6.2)	71.3% ( ▲8.0)	75.2% ( 3.9)	76.1% ( 0.9)	73.9% ( ▲2.2)	67.3% ( ▲6.6)	67.5% ( 0.2)	72.5% ( <b>5.0</b> )	71.2% ( ▲1.3)	71.0% ( ▲0.2)	73.4% ( 2.4)	62.9% ( ▲10.5)	<b>61.0%</b> ( ▲1.9)	64.9% ( 3.9)	67.2% ( 2.3)	71.5% ( 4.3)	74.5% ( 3.0)	75.8% ( 1.3)	79.7% ( 3.9)	79.8% ( 0.1)
中部	52.8%	65.6% ( <b>12.8</b> )	61.8% ( ▲3.8)	63.2% ( 1.4)	64.4% ( 1.2)	65.3% ( 0.9)	58.9% ( ▲6.4)	57.5% ( ▲1.4)	60.3% ( 2.8)	66.0% ( 5.7)	66.4% ( 0.4)	62.7% ( ▲3.7)	68.2% ( 5.5)	61.4% ( ▲6.8)	<b>51.9%</b> ( ▲9.5)	55.9% ( 4.0)	60.1% ( 4.2)	54.8% ( ▲5.3)	61.1% ( 6.3)	63.6% ( 2.5)	66.3% ( 2.7)	<b>72.0%</b> ( 5.7)
近畿	73.1%	77.0% ( 3.9)	72.6% ( ▲4.4)	68.2% ( ▲4.4)	<b>59.2%</b> ( ▲9.0)	63.5% ( 4.3)	64.3% ( 0.8)	61.8% ( ▲2.5)	65.6% ( 3.8)	67.9% ( 2.3)	73.9% ( 6.0)	75.0% ( 1.1)	72.3% ( ▲2.7)	65.1% ( ▲7.2)	60.5% ( ▲4.6)	61.4% ( 0.9)	66.4% ( 5.0)	68.0% ( 1.6)	73.1% ( 5.1)	67.8% ( ▲5.3)	75.6% ( <b>7.8</b> )	<b>78.7%</b> ( 3.1)
中国・四国	52.5%	57.4% ( 4.9)	45.6% ( ▲11.8)	48.2% ( 2.6)	58.1% ( 9.9)	50.7% ( ▲7.4)	53.4% ( 2.7)	<b>39.2%</b> ( ▲14.2)	39.8% ( 0.6)	50.8% ( 11.0)	59.1% ( 8.3)	66.4% ( 7.3)	<b>67.5%</b> ( 1.1)	59.7% ( ▲7.8)	53.0% ( ▲6.7)	53.5% ( 0.5)	49.5% ( ▲4.0)	51.3% ( 1.8)	56.9% ( 5.6)	47.8% ( ▲9.1)	45.0% ( ▲2.8)	58.8% ( <b>13.8</b> )
九州	54.2%	58.1% ( 3.9)	47.8% ( ▲10.3)	<b>45.9%</b> ( ▲1.9)	50.4% ( 4.5)	50.9% ( 0.5)	53.4% ( 2.5)	50.9% ( ▲2.5)	49.0% ( ▲1.9)	54.5% ( 5.5)	60.2% ( 5.7)	65.4% ( 5.2)	65.7% ( 0.3)	59.7% ( ▲6.0)	51.5% ( ▲8.2)	52.6% ( 1.1)	54.9% ( 2.3)	51.7% ( ▲3.2)	57.2% ( 5.5)	53.5% ( ▲3.7)	61.6% ( <b>8.1</b> )	<b>68.7%</b> ( 7.1)

- (注)1. ( )内は、前年度同期の調査からの増減値である(▲は減少)。  
 2. 平成8年度から、文部科学省・厚生労働省調査を実施。  
 3. 数字に下線が引かれているものは、統計開始以来最も低い値を示し、斜体は最も高い値を示す。

○就職希望率

【全体】

区分	平成8年10月	平成9年10月	平成10年10月	平成11年10月	平成12年10月	平成13年10月	平成14年10月	平成15年10月	平成16年10月	平成17年10月	平成18年10月	平成19年10月	平成20年10月	平成21年10月	平成22年10月	平成23年10月	平成24年10月	平成25年10月	平成26年10月	平成27年10月	平成28年10月	平成29年10月
大学	76.4%	77.0% ( 0.6)	75.1% ( ▲1.9)	<b>71.4%</b> ( ▲3.7)	71.7% ( 0.3)	72.3% ( 0.6)	73.2% ( 0.9)	72.4% ( ▲0.8)	73.6% ( 1.2)	75.1% ( 1.5)	74.2% ( ▲0.9)	77.1% ( 2.9)	77.3% ( 0.2)	76.4% ( ▲0.9)	73.6% ( ▲2.8)	76.9% ( <b>3.3</b> )	76.0% ( ▲0.9)	77.9% ( 1.9)	78.7% ( 0.8)	78.7% ( 0.0)	<b>79.7%</b> ( 1.0)	79.0% ( ▲0.7)
うち 国公立	58.2%	58.8% ( 0.6)	54.9% ( ▲3.9)	51.2% ( ▲3.7)	51.6% ( 0.4)	51.5% ( ▲0.1)	52.6% ( 1.1)	<b>48.9%</b> ( ▲3.7)	49.1% ( 0.2)	51.3% ( 2.2)	52.4% ( 1.1)	55.3% ( 2.9)	54.9% ( ▲0.4)	56.9% ( 2.0)	53.8% ( ▲3.1)	57.8% ( <b>4.0</b> )	56.2% ( ▲1.6)	56.6% ( 0.4)	56.8% ( 0.2)	56.6% ( ▲0.2)	<b>59.1%</b> ( 2.5)	54.9% ( ▲4.2)
私立	85.7%	86.4% ( 0.7)	85.4% ( ▲1.0)	81.8% ( ▲3.6)	<b>81.2%</b> ( ▲0.6)	82.1% ( 0.9)	83.0% ( 0.9)	83.5% ( 0.5)	85.3% ( 1.8)	86.6% ( 1.3)	85.0% ( ▲1.6)	87.9% ( <b>2.9</b> )	88.4% ( 0.5)	86.0% ( ▲2.4)	83.5% ( ▲2.5)	86.4% ( <b>2.9</b> )	85.8% ( ▲0.6)	88.5% ( 2.7)	89.6% ( 1.1)	89.7% ( 0.1)	89.9% ( 0.2)	<b>90.8%</b> ( 0.9)
短期大学	83.8%	79.8% ( ▲4.0)	80.2% ( 0.4)	80.2% ( 0.0)	79.4% ( ▲0.8)	77.7% ( ▲1.7)	<b>77.3%</b> ( ▲0.4)	79.4% ( 2.1)	79.6% ( 0.2)	81.3% ( 1.7)	78.7% ( ▲2.6)	81.9% ( 3.2)	78.7% ( ▲3.2)	79.6% ( 0.9)	79.6% ( 0.0)	79.8% ( 0.2)	83.7% ( <b>3.9</b> )	84.8% ( 1.1)	83.5% ( ▲1.3)	84.6% ( 1.1)	84.2% ( ▲0.4)	<b>87.9%</b> ( 3.7)
高等専門学校	63.3%	61.7% ( ▲1.6)	61.7% ( 0.0)	61.7% ( 0.0)	51.7% ( ▲10.0)	52.5% ( 0.8)	55.0% ( 2.5)	<b>50.0%</b> ( ▲5.0)	55.8% ( 5.8)	50.8% ( ▲5.0)	63.3% ( <b>12.5</b> )	56.0% ( ▲7.3)	52.8% ( ▲3.2)	56.8% ( 4.0)	56.3% ( ▲0.5)	<b>65.8%</b> ( 9.5)	59.5% ( ▲6.3)	58.3% ( ▲1.2)	57.0% ( ▲1.3)	61.3% ( 4.3)	58.0% ( ▲3.3)	63.0% ( 5.0)
総計	76.8%	76.9% ( 0.1)	75.3% ( ▲1.6)	72.1% ( ▲3.2)	<b>72.0%</b> ( ▲0.1)	72.3% ( 0.3)	73.2% ( 0.9)	72.5% ( ▲0.7)	73.8% ( 1.3)	75.2% ( 1.4)	73.9% ( ▲1.3)	76.0% ( 2.1)	75.7% ( ▲0.2)	75.3% ( ▲0.4)	73.0% ( ▲2.3)	76.4% ( <b>3.4</b> )	75.5% ( ▲0.9)	77.2% ( 1.7)	77.6% ( 0.4)	78.0% ( 0.4)	<b>78.6%</b> ( 0.6)	<b>78.6%</b> ( 0.0)

【男子】

区分	平成8年10月	平成9年10月	平成10年10月	平成11年10月	平成12年10月	平成13年10月	平成14年10月	平成15年10月	平成16年10月	平成17年10月	平成18年10月	平成19年10月	平成20年10月	平成21年10月	平成22年10月	平成23年10月	平成24年10月	平成25年10月	平成26年10月	平成27年10月	平成28年10月	平成29年10月
大学	75.0%	<b>75.1%</b> ( 0.1)	73.2% ( ▲1.9)	69.2% ( ▲4.0)	<b>68.4%</b> ( ▲0.8)	69.4% ( 1.0)	70.2% ( 0.8)	68.9% ( ▲1.3)	69.7% ( 0.8)	70.9% ( 1.2)	68.7% ( ▲2.2)	72.2% ( <b>3.5</b> )	71.7% ( ▲0.5)	71.3% ( ▲0.4)	68.6% ( ▲2.7)	71.4% ( 2.8)	70.4% ( ▲1.0)	72.9% ( 2.5)	73.2% ( 0.3)	73.2% ( 0.0)	74.5% ( 1.3)	73.8% ( ▲0.7)
うち 国公立	54.9%	<b>55.9%</b> ( 1.0)	51.3% ( ▲4.6)	48.2% ( ▲3.1)	47.5% ( ▲0.7)	48.0% ( 0.5)	47.6% ( ▲0.4)	43.5% ( ▲4.1)	<b>42.5%</b> ( ▲1.0)	44.5% ( 2.0)	44.0% ( ▲0.5)	47.6% ( <b>3.6</b> )	46.3% ( ▲1.3)	48.2% ( 1.9)	46.3% ( ▲1.9)	49.7% ( 3.4)	47.3% ( ▲2.4)	48.9% ( 1.6)	49.0% ( 0.1)	48.0% ( ▲1.0)	51.5% ( 3.5)	46.2% ( ▲5.3)
私立	86.0%	85.6% ( ▲0.4)	85.2% ( ▲0.4)	80.8% ( ▲4.4)	<b>79.2%</b> ( ▲1.6)	80.4% ( 1.2)	81.7% ( 1.3)	81.9% ( 0.2)	83.5% ( 1.6)	84.5% ( 1.0)	82.0% ( ▲2.5)	85.3% ( <b>3.3</b> )	85.4% ( 0.1)	83.6% ( ▲1.8)	80.6% ( ▲3.0)	83.1% ( 2.5)	82.8% ( ▲0.3)	85.7% ( 2.9)	86.2% ( 0.5)	86.7% ( 0.5)	86.7% ( 0.0)	<b>88.6%</b> ( 1.9)
短期大学	83.8%	79.8% ( ▲4.0)	80.2% ( 0.4)	80.2% ( 0.0)	79.4% ( ▲0.8)	77.7% ( ▲1.7)	<b>77.3%</b> ( ▲0.4)	79.4% ( 2.1)	79.6% ( 0.2)	81.3% ( 1.7)	78.7% ( ▲2.6)	81.9% ( 3.2)	78.7% ( ▲3.2)	79.6% ( 0.9)	79.6% ( 0.0)	79.8% ( 0.2)	83.7% ( <b>3.9</b> )	84.8% ( 1.1)	83.5% ( ▲1.3)	84.6% ( 1.1)	84.2% ( ▲0.4)	<b>87.9%</b> ( 3.7)
高等専門学校	63.3%	61.7% ( ▲1.6)	61.7% ( 0.0)	61.7% ( 0.0)	51.7% ( ▲10.0)	52.5% ( 0.8)	55.0% ( 2.5)	<b>50.0%</b> ( ▲5.0)	55.8% ( 5.8)	50.8% ( ▲5.0)	63.3% ( <b>12.5</b> )	56.0% ( ▲7.3)	52.8% ( ▲3.2)	56.8% ( 4.0)	56.3% ( ▲0.5)	<b>65.8%</b> ( 9.5)	59.5% ( ▲6.3)	58.3% ( ▲1.2)	57.0% ( ▲1.3)	61.3% ( 4.3)	58.0% ( ▲3.3)	63.0% ( 5.0)
総計	<b>74.6%</b>	<b>74.6%</b> ( 0.0)	72.8% ( ▲1.8)	69.0% ( ▲3.8)	67.8% ( ▲1.2)	68.7% ( 0.9)	69.6% ( 0.9)	68.1% ( ▲1.5)	69.1% ( 1.0)	70.0% ( 0.9)	68.1% ( ▲1.9)	70.2% ( 2.1)	69.3% ( ▲0.9)	69.4% ( 0.1)	<b>67.1%</b> ( ▲2.3)	70.7% ( <b>3.6</b> )	69.1% ( ▲1.6)	71.0% ( 1.9)	71.2% ( 0.2)	71.7% ( 0.5)	72.4% ( 0.7)	72.4% ( 0.0)

【女子】

区分	平成8年10月	平成9年10月	平成10年10月	平成11年10月	平成12年10月	平成13年10月	平成14年10月	平成15年10月	平成16年10月	平成17年10月	平成18年10月	平成19年10月	平成20年10月	平成21年10月	平成22年10月	平成23年10月	平成24年10月	平成25年10月	平成26年10月	平成27年10月	平成28年10月	平成29年10月
大学	79.7%	81.5% ( 1.8)	79.5% ( ▲2.0)	<b>76.6%</b> ( ▲2.9)	77.9% ( 1.3)	77.7% ( ▲0.2)	77.8% ( 0.1)	77.6% ( ▲0.2)	79.2% ( 1.6)	81.0% ( 1.8)	81.9% ( 0.9)	83.9% ( 2.0)	85.0% ( 1.1)	83.4% ( ▲1.6)	80.6% ( ▲2.8)	84.6% ( <b>4.0</b> )	83.7% ( ▲0.9)	84.9% ( 1.2)	86.5% ( 1.6)	86.5% ( 0.0)	<b>87.0%</b> ( 0.5)	86.2% ( ▲0.8)
うち 国公立	67.2%	66.7% ( ▲0.5)	64.9% ( ▲1.8)	59.5% ( ▲5.4)	60.8% ( 1.3)	59.3% ( ▲1.5)	61.3% ( 2.0)	<b>58.1%</b> ( ▲3.2)	59.6% ( 1.5)	61.9% ( 2.3)	65.7% ( 3.8)	67.3% ( 1.6)	68.6% ( 1.3)	70.6% ( 2.0)	65.7% ( ▲4.9)	70.6% ( <b>4.9</b> )	70.3% ( ▲0.3)	68.8% ( ▲1.5)	69.3% ( 0.5)	70.3% ( 1.0)	<b>70.9%</b> ( 0.6)	68.8% ( ▲2.1)
私立	85.1%	88.0% ( 2.9)	86.0% ( ▲2.0)	<b>84.1%</b> ( ▲1.9)	84.8% ( 0.7)	85.2% ( 0.4)	84.9% ( ▲0.3)	85.9% ( 1.0)	87.6% ( 1.7)	89.2% ( 1.6)	89.1% ( ▲0.1)	91.2% ( 2.1)	92.3% ( 1.1)	89.1% ( ▲3.2)	87.3% ( ▲1.8)	90.8% ( <b>3.5</b> )	89.6% ( ▲1.2)	92.0% ( 2.4)	<b>94.1%</b> ( 2.1)	93.6% ( ▲0.5)	<b>94.1%</b> ( 0.5)	93.8% ( ▲0.3)
短期大学	83.8%	79.8% ( ▲4.0)	80.2% ( 0.4)	80.2% ( 0.0)	79.4% ( ▲0.8)	77.7% ( ▲1.7)	<b>77.3%</b> ( ▲0.4)	79.4% ( 2.1)	79.6% ( 0.2)	81.3% ( 1.7)	78.7% ( ▲2.6)	81.9% ( 3.2)	78.7% ( ▲3.2)	79.6% ( 0.9)	79.6% ( 0.0)	79.8% ( 0.2)	83.7% ( <b>3.9</b> )	84.8% ( 1.1)	83.5% ( ▲1.3)	84.6% ( 1.1)	84.2% ( ▲0.4)	<b>87.9%</b> ( 3.7)
高等専門学校	63.3%	61.7% ( ▲1.6)	61.7% ( 0.0)	61.7% ( 0.0)	51.7% ( ▲10.0)	52.5% ( 0.8)	55.0% ( 2.5)	<b>50.0%</b> ( ▲5.0)	55.8% ( 5.8)	50.8% ( ▲5.0)	63.3% ( <b>12.5</b> )	56.0% ( ▲7.3)	52.8% ( ▲3.2)	56.8% ( 4.0)	56.3% ( ▲0.5)	<b>65.8%</b> ( 9.5)	59.5% ( ▲6.3)	58.3% ( ▲1.2)	57.0% ( ▲1.3)	61.3% ( 4.3)	58.0% ( ▲3.3)	63.0% ( 5.0)
総計	80.8%	81.1% ( 0.3)	79.7% ( ▲1.4)	<b>77.6%</b> ( ▲2.1)	78.2% ( 0.6)	77.7% ( ▲0.5)	77.7% ( 0.0)	78.0% ( 0.3)	79.3% ( 1.3)	81.1% ( 1.8)	81.2% ( 0.1)	83.5% ( 2.3)	83.7% ( 0.2)	82.7% ( ▲1.0)	80.4% ( ▲2.3)	83.6% ( <b>3.2</b> )	83.7% ( 0.1)	84.9% ( 1.2)	85.8% ( 0.9)	86.1% ( 0.3)	86.4% ( 0.3)	<b>86.5%</b> ( 0.1)

- (注) 1. ( )内は、前年度同期の調査からの増減値である(▲は減少)。  
 2. 平成8年度から、文部科学省・厚生労働省調査を実施。  
 3. 数字に下線が引かれているものは、統計開始以来最も低い値を示し、斜体は最も高い値を示す。

# 平成30年3月卒業予定大学生等対象就職面接会、企業説明会等開催予定表

※平成29年11月17日以降開催予定の大学生等を対象とした就職面接会、企業説明会等を掲載しています。(計102回)

※特段の記載が無い限り、既卒者も対象です。

※変更の可能性もありますので、詳細については各都道府県労働局にお問い合わせください。

※各都道府県労働局のホームページに参加企業等の情報を順次掲載しております。管轄労働局名をクリックすると各都道府県労働局のホームページを閲覧することができますので、ご参照ください。(面接会が終了次第、参加企業等の情報の掲載も終了します。)

管轄労働局	開催日	開催時間	イベント名	開催場所	備考
岩手	11月28日	13:00 ~ 16:30	いわて就職面接会Ⅳ	ホテルメトロポリタン盛岡 NEW WING(盛岡市)	一般求職者も対象
秋田	12月30日	12:00 ~ 15:00	Aターンフェア in 秋田	秋田拠点センター アルヴェ (秋田市)	秋田県外在住の秋田へのUターン(Aターン)希望者、その家族、知人を主とするが、秋田県内在住者、学生も参加可能。
山形	12月15日	13:00 ~ 15:00	ハローワークさがえ就職面接会	寒河江市文化センター(寒河江市)	一般求職者も対象
福島	12月16日	10:00 ~ 16:00	ふくしま大卒等合同就職面接会	コラッセふくしま(福島市)	大学等新卒者及び大学等既卒者
	12月23日	10:00 ~ 16:00	ふくしま大卒等合同就職面接会	ビッグパレットふくしま(郡山市)	大学等新卒者及び大学等既卒者
茨城	12月6日	12:00 ~ 15:00	いばらき就職面接会	ホテルレイクビュー水戸(水戸市)	既卒3年以内の求職者も対象
栃木	1月22日	12:20 ~ 16:00	とちぎで働こう! 大卒等の合同就職面接会	ホテル東日本宇都宮(宇都宮市)	既卒3年以内の求職者も対象
	2月1日	13:30 ~ 16:00	とちぎ就職支援合同面接会	栃木県庁講堂(宇都宮市)	既卒3年以内の求職者も対象
	2月2日	13:30 ~ 16:00	とちぎ就職支援合同面接会	栃木県庁講堂(宇都宮市)	一般求職者も対象
	3月5日	13:30 ~ 16:00	おやま地区大卒等合同企業説明会	小山グランドホテル(小山市)	既卒3年以内の求職者も対象
群馬	11月24日	13:00 ~ 16:00	おおた若年者正社員就職面接会	クワトロ・スタジオーニ・マリエール太田(太田市)	45歳未満の求職者も対象
埼玉	11月21日	14:00 ~ 16:00	熊谷地域若年者就職面接会	熊谷市立労働会館 大ホール(熊谷市)	45歳未満の求職者も対象
	12月1日	13:00 ~ 15:00	地元企業就職面接会	浦和コミュニティセンター(さいたま市)	
	12月12日	12:00 ~ 16:00	埼玉県南部地域合同企業面接会	川口駅前市民ホール「フレンジア」(川口市)	40歳未満の求職者も対象
千葉	11月22日	10:30 ~ 16:00	新規大卒者等就職応援フェア in ちば	京葉銀行文化プラザ(千葉市)	45歳未満の求職者も対象
	12月16日	9:30 ~ 13:00	面接会及び説明会	いすみ市大原文化センター(いすみ市)	福祉の仕事に興味のある方対象
	12月17日	9:30 ~ 13:00	面接会及び説明会	いすみ市大原文化センター(いすみ市)	福祉の仕事に興味のある方対象
東京	11月29日	13:45 ~ 16:00	新卒・既卒者対象 就職面接会	港区商工会館(港区)	既卒者も対象
	11月28日	14:00 ~ 17:00	企業説明会&面接会	ハローワーク八王子(八王子市)	既卒者も対象、予約制
	12月14日	13:30 ~ 16:30	東京新卒応援ハローワーク合同就職面接会(12月)	東京新卒応援ハローワーク 出合いのフロア(新宿区)	既卒者も対象
	12月15日	13:30 ~ 16:30	東京新卒応援ハローワーク合同就職面接会(12月)	東京新卒応援ハローワーク 出合いのフロア(新宿区)	既卒者も対象
神奈川	11月24日	13:00 ~ 16:40	川崎・小田原新規大卒者等合同企業説明会in専修大学	専修大学サテライトキャンパス アトラスタワー 向ヶ丘遊園2階(川崎市)	既卒3年以内の求職者も対象
	1月25日	13:00 ~ 16:00	あつぎ正社員就職説明会&面接会	厚木商工会議所(厚木市)	40歳未満の求職者も対象
	1月25日	13:00 ~ 16:00	さがみはら新規大学卒業予定者等就職面接会	麻布大学8号館7階百周年記念ホール(相模原市)	既卒3年以内の求職者も対象
	1月30日	12:00 ~ 16:00	平成29年度冬 川崎市新規大卒者等合同企業就職面接会	川崎フロンティアビル2階KCCIホール(川崎市)	既卒3年以内の求職者も対象
富山	11月28日	10:30 ~ 15:30	若者のための合同企業説明会	富山県民共生センター 2階ホール(富山市)	既卒者も対象
	12月30日	10:30 ~ 15:30	若者のための合同企業説明会	とやま自遊館ホール(富山市)	既卒者も対象
	1月25日	10:30 ~ 15:30	若者のための合同企業説明会	富山県民共生センター 2階ホール(富山市)	既卒者も対象
石川	12月22日	10:00 ~ 16:00	若者のための企業ガイダンス&就職面接会	石川県本多の森庁舎(金沢市)	事前申込(当日受付可) 35歳未満の求職者も対象
福井	12月9日	13:00 ~ 16:00	わかもの就職応援面接会 in ふくい	フェニックス・プラザ(福井市)	35歳未満の求職者も対象
山梨	11月18日	13:30 ~ 16:00	ほくと就職フェア	スパティオ小淵沢(北州市)	一般求職者、Uターン就職希望者も対象
	11月24日	13:00 ~ 16:00	第2回 仕事探し応援! 合同就職面接会	ベルクラシック甲府(甲府市)	一般求職者、Uターン就職希望者も対象
	12月6日	14:00 ~ 16:00	富士・東部地域 介護就職デイ(郡内)	富士吉田市民会館(富士吉田市)	福祉関係職種希望者対象
長野	11月24日	13:30 ~ 16:00	飯伊地域 新卒・わかもの応援就職面接会	飯田文化会館会議室(飯田市)	35歳未満の求職者も対象
	11月24日	12:00 ~ 16:00	合同就職面接会	メルパルク長野(長野市)	35歳未満の求職者も対象
岐阜	11月22日	13:30 ~ 15:30	就職面接会	高山市民文化会館(高山市)	一般求職者、Uターン就職希望者も対象
	12月1日	13:00 ~ 17:00	オール岐阜・企業フェス	岐阜メモリアルセンター(岐阜市)	大学等卒業年次前学生、新卒者及び第二新卒者
	12月2日	10:00 ~ 17:00	オール岐阜・企業フェス	岐阜メモリアルセンター(岐阜市)	大学等卒業年次前学生、新卒者及び第二新卒者
静岡	11月24日	13:30 ~ 15:30	福祉のミニ就職相談会	静岡県総合社会福祉会館 シズウェル(静岡市)	福祉の仕事希望する又は興味のある方
	12月1日	12:00 ~ 16:00	第3回大学生等就職フェア	キラメッセぬまづ 多目的ホール(沼津市)	
	12月11日	12:00 ~ 16:00	第3回大学生等就職フェア	アクトシティ浜松 展示イベントホール(浜松市)	
	12月15日	12:00 ~ 16:00	第3回大学生等就職フェア	グランシップ 大ホール・海(静岡市)	
	12月19日	13:30 ~ 15:30	福祉のミニ就職相談会	静岡県総合社会福祉会館 シズウェル(静岡市)	福祉の仕事希望する又は興味のある方
	1月19日	13:30 ~ 16:00	若年者就職フェア	アクトシティ浜松 展示イベントホール(浜松市)	45歳未満の求職者も対象
	1月19日	13:30 ~ 15:30	福祉のミニ就職相談会	静岡県総合社会福祉会館 シズウェル(静岡市)	福祉の仕事希望する又は興味のある方
愛知	11月17日	14:00 ~ 16:00	平成29年度就職ミニ説明会(第6回)	ウイंकあいち7階展示場(名古屋市)	45歳未満の求職者も対象
	11月22日	14:00 ~ 16:00	大学生等就職応援ミニ面接会	中日ビル10階セミナールーム(名古屋市)	既卒3年以内の求職者も対象
三重	12月6日	13:00 ~ 16:00	若者応援就活フェアin四日市	四日市市文化会館(四日市市)	35歳未満の求職者も対象
滋賀	2月16日	13:30 ~ 16:00	SHIGAジョブフェア(就職フェア)	クサツエストピアホテル(草津市)	一般求職者、既卒3年以内の求職者も対象
	2月16日	12:30 ~ 15:00	SHIGAジョブフェア(業界研究会)	クサツエストピアホテル(草津市)	平成31年3月大学等卒業予定者、一般求職者、既卒3年以内の求職者も対象

管轄労働局	開催日	開催時間	イベント名	開催場所	備考
京都	12月11日	11:00 ~ 19:00	KYOTOジョブフェア	みやこめっせ(京都市)	既卒者、留学生も対象
	12月11日	15:00 ~ 19:00	京都インターンシップフェア	みやこめっせ(京都市)	大学等卒業年次前学生、新卒者及び留学生
	1月18日	13:00 ~ 16:00	新卒者及び若年者向け合同就職面接会	みやこめっせ(京都市)	35歳未満の求職者も対象
大阪	11月22日	13:30 ~ 17:30	レギュラーマッチングブース+「デザイン系職種」編	大阪新卒応援ハローワーク(大阪市)	既卒者も対象
	12月1日	13:30 ~ 17:30	拡大レギュラーマッチングブース「年内内定ゲット」編	大阪新卒応援ハローワーク(大阪市)	既卒者も対象
	1月19日	13:30 ~ 17:30	「集まれ! 既卒者&第2新卒者」合同企業面接会(仮)	大阪新卒応援ハローワーク(大阪市)	既卒者対象
兵庫	11月21日	13:30 ~ 15:30	ハロ!ハロ!マル得ミニ面接会	姫路公共職業安定所 大会議室(姫路市)	既卒5年以内の求職者も対象
	11月29日	13:00 ~ 16:00	合同就職面接会2017in伊丹	伊丹商工プラザ6階マルチメディアホール(伊丹市)	一般求職者、既卒3年以内の求職者も対象
	12月15日	13:00 ~ 16:00	わかもの応援 就職面接会inたじま	但馬地域地場産業振興センター(豊岡市)	既卒3年以内の求職者、35歳未満の求職者も対象
	1月5日	13:30 ~ 15:30	UIJターン応援就職フェアinたんば・冬	篠山市民センター(篠山市)	一般求職者、既卒3年以内の求職者も対象
奈良	11月22日	12:45 ~ 14:30	医療・福祉分野合同面接会(大和高田所・大和郡山所共催)	王寺町地域交流センター(北葛城郡王寺町)	一般求職者、既卒3年以内の求職者も対象
	11月22日	10:00 ~ 12:00	正社員面接会(東樹脂工業)	ハローワーク大和高田 小会議室(大和高田市)	一般求職者、既卒3年以内の求職者も対象
	11月24日	14:00 ~ 16:00	介護就職フェア面接会	五條市役所会議室(五條市)	一般求職者、既卒3年以内の求職者も対象
	11月27日	13:00 ~ 15:00	ハローワークミニ面接会(ソラスト)	ハローワーク下市 会議室(下市)	一般求職者、既卒3年以内の求職者も対象
	11月27日	12:45 ~ 14:30	昭和工業団地協議会 企業合同面接会	大和郡山市商工会館 3F(大和郡山市)	一般求職者、既卒3年以内の求職者も対象
	11月28日	13:30 ~ 15:30	ハローワークミニ面接会(山食)	ハローワーク下市 会議室(下市)	一般求職者、既卒3年以内の求職者も対象
	11月30日	13:00 ~ 16:00	福祉分野就職面接会(一体的実施事業)	奈良県文化会館(奈良市)	一般求職者、既卒3年以内の求職者も対象
	12月1日	13:00 ~ 14:30	介護職ミニ面接会(医療法人 明樹会)	ハローワーク大和郡山 2F会議室(大和郡山市)	一般求職者、既卒3年以内の求職者も対象
	12月8日	10:00 ~ 11:30	介護職ミニ面接会(社福 白鳳会)	ハローワーク大和郡山 2F会議室(大和郡山市)	一般求職者、既卒3年以内の求職者も対象
	12月11日	10:00 ~ 15:00	製造業ミニ面接会(サンデリカ)	ハローワーク大和郡山 2F会議室(大和郡山市)	一般求職者、既卒3年以内の求職者も対象
	12月12日	10:00 ~ 15:00	製造業ミニ面接会(サンデリカ)	ハローワーク大和郡山 2F会議室(大和郡山市)	一般求職者、既卒3年以内の求職者も対象
	12月20日	12:00 ~ 17:00	ならジョブカフェ企業合同説明会(若年者地域連携事業)	奈良県文化会館(奈良市)	一般求職者、既卒3年以内の求職者も対象
	1月22日	13:00 ~ 16:00	福祉分野就職面接会(一体的実施事業)	奈良県社会福祉総合センター(橿原市)	一般求職者、既卒3年以内の求職者も対象
	1月30日	11:00 ~ 16:00	輝くあなたの求人説明会(奈良県一体的実施事業 みらい)	奈良県文化会館(奈良市)	一般求職者、既卒3年以内の求職者も対象
	2月19日	12:00 ~ 18:00	NARAジョブフェア(合同企業説明会)	ホテル日航奈良(奈良市)	一般求職者、既卒3年以内の求職者も対象
	2月19日	12:00 ~ 18:00	NARAジョブフェア(業界研究会)	ホテル日航奈良(奈良市)	平成31年3月大学等卒業予定者、一般求職者、既卒3年以内の求職者も対象
和歌山	11月20日	13:00 ~ 16:00	わかやま就職フェア2017	県民交流プラザ和歌山ビッグ愛(和歌山市)	一般求職者も対象
	1月13日	13:00 ~ 15:30	田辺就職フェア	紀南文化会館(田辺市)	一般求職者も対象
	1月15日	13:00 ~ 16:00	わかやま就職フェア2018	県民交流プラザ和歌山ビッグ愛(和歌山市)	一般求職者も対象
鳥取	12月7日	13:00 ~ 16:00	とっとり合同企業説明会	ホテルモナーク鳥取(鳥取市)	一般求職者も対象
	12月8日	13:00 ~ 16:00	とっとり合同企業説明会	ホテルセントパレス倉吉(倉吉市)	一般求職者も対象
	12月11日	13:00 ~ 16:00	とっとり合同企業説明会	米子ワシントンホテルプラザ(米子市)	一般求職者も対象
	12月27日	11:00 ~ 16:00	とっとり企業紹介フェア	鳥取産業体育館(鳥取市)	平成31年3月大学等卒業予定者対象 ※平成30年3月大学等新卒者も参加は可能
島根	11月28日	13:00 ~ 16:00	合同企業説明会	ニューウエルシティ出雲 牡丹の間(出雲市)	島根県内での就職を希望する者
	12月6日	13:00 ~ 16:00	合同企業説明会	くにびきメッセ大展示場(松江市)	島根県内での就職を希望する者
	12月28日	10:00 ~ 16:00	年末ジャンボしまね企業博	くにびきメッセ大展示場(松江市)	大学、短大、高专、専修学校在学中の学生
岡山	11月17日	13:30 ~ 16:00	新規学卒者等合同就職面接会	岡山県総合グラウンド体育館(岡山市)	既卒者も対象
	12月18日	12:30 ~ 15:30	おかやま就活フェス	おかやま未来ホール(岡山市)	45歳未満の求職者も対象
広島	12月15日	14:00 ~ 16:30	ミニ面接会(栄養士・保育士)	広島新卒応援ハローワーク5階セミナー室(広島市)	既卒者も対象
山口	1月29日	10:00 ~ 16:00	ふるさと山口企業合同就職フェア	山口グランドホテル(山口市)	一般求職者も対象 午前・午後で企業入替制
徳島	11月24日	13:30 ~ 15:30	平成29年 吉野川地域就職マッチングフェア&ふれあい就職面接会(障害者就職面接会)	吉野川市文化研修センター(吉野川市)	一般求職者・訓練修了(予定)者も対象
愛媛	12月27日	13:00 ~ 17:00	合同就職面接会	松山市総合コミュニティセンター(松山市)	既卒3年以内の求職者、35歳未満の求職者も対象 1日目:企業プレゼンテーション (保護者等の参加対象者以外の参加も可)
	12月28日	10:00 ~ 15:30	合同就職面接会	松山市総合コミュニティセンター(松山市)	既卒3年以内の求職者、35歳未満の求職者も対象 2日目:就職面接会
福岡	1月25日	12:00 ~ 16:00	福岡合同会社説明会	JR博多シティ 9F JR九州ホール	既卒3年以内の求職者も対象
佐賀	12月5日	13:30 ~ 16:00	会社説明会&面接会	ハローワーク佐賀 3F相談室(佐賀市)	事前申込 既卒者も対象
	2月7日	13:00 ~ 15:30	福祉マンパワー合同就職面接会	佐賀県総合体育館 大競技場(佐賀市)	福祉の仕事に関心のある方、学校の進路指導担当者対象
	2月15日	13:00 ~ 15:00	企業合同求人説明会in武雄	武雄市文化会館(武雄市)	既卒者、一般求職者も対象
熊本	12月4日	13:00 ~ 16:00	若者応援宣言企業合同就職面接会	くまもと県民交流館パレア(熊本市)	既卒者も対象
大分	12月29日	12:00 ~ 15:00	UIJターン希望者・新規大卒者等合同企業面接会	レンブラントホテル大分(大分市)	既卒3年以内の求職者、UIJターン就職希望者も対象
宮崎	11月24日	13:00 ~ 16:00	就職面接会(高校等)	宮崎市民プラザ4階(宮崎市)	既卒3年以内の求職者も対象
鹿児島	12月5日	13:00 ~ 17:00	大学生等就職面接会in鹿児島	鹿児島サンロイヤルホテル(鹿児島市)	既卒者も対象
沖縄	12月5日	13:00 ~ 16:00	第2回就活ワフルサポート合同就職説明会・面接会	沖縄コンベンションセンター展示棟(宜野湾市)	高校新卒者及び高校既卒者も対象 高校の場合は学校を通して申込