

平成26年度国公立大学入学者選抜の概要

平成25年8月

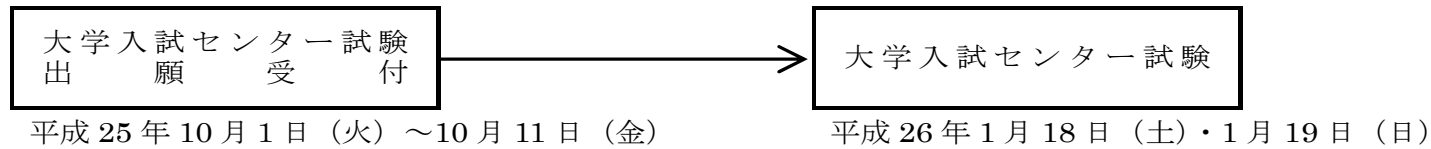
区 分	平成26年度						平成25年度					
	国 立		公 立		計		国 立		公 立		計	
入学者選抜の実施 大 学 ・ 学 部 数 《 募 集 人 員 》	大学 学部	大学 学部	大学 学部	大学 学部	大学 学部	大学 学部	大学 学部	大学 学部	大学 学部	大学 学部	大学 学部	大学 学部
	82 383 《 96,270 》	81 174 《 28,407 》	163 557 《 124,677 》	82 381 《 96,310 》	80 173 《 28,181 》	162 554 《 124,491 》						
1. 一 般 入 試												
試 験 日 程 別 大 学 ・ 学 部 数												
分離・分割方式	82 374 (100.0) (97.7)	79 171 (97.5) (98.3)	161 545 (98.8) (97.8)	82 372 (100.0) (97.6)	78 170 (97.5) (98.3)	160 542 (98.8) (97.8)						
前期日程	82 374 (100.0) (97.7)	76 162 (93.8) (93.1)	158 536 (96.9) (96.2)	82 372 (100.0) (97.6)	75 161 (93.8) (93.1)	157 533 (96.9) (96.2)						
後期日程	75 314 (91.5) (82.0)	64 133 (79.0) (76.4)	139 447 (85.3) (80.3)	75 315 (91.5) (82.7)	64 134 (80.0) (77.5)	139 449 (85.8) (81.0)						
中期日程	— —	13 13 (16.0) (7.5)	13 13 (8.0) (2.3)	— —	12 12 (15.0) (6.9)	12 12 (7.4) (2.2)						
別 日 程	— —	2 3 (2.5) (1.7)	2 3 (1.2) (0.5)	— —	2 3 (2.5) (1.7)	2 3 (1.2) (0.5)						
セ ン タ ー 試 験												
6 教科を課す	62 157 (75.6) (41.0)	10 14 (12.3) (8.0)	72 171 (44.2) (30.7)	62 157 (75.6) (41.2)	11 15 (13.8) (8.7)	73 172 (45.1) (31.0)						
5 教科を課す	80 353 (97.6) (92.2)	54 104 (66.7) (59.8)	134 457 (82.2) (82.0)	80 353 (97.6) (92.7)	54 104 (67.5) (60.1)	134 457 (82.7) (82.5)						
4 教科を課す	23 37 (28.0) (9.7)	40 56 (49.4) (32.2)	63 93 (38.7) (16.7)	23 36 (28.0) (9.4)	40 56 (50.0) (32.4)	63 92 (38.9) (16.6)						
3 教科を課す	37 71 (45.1) (18.5)	49 78 (60.5) (44.8)	86 149 (52.8) (26.8)	37 70 (45.1) (18.4)	47 76 (58.8) (43.9)	84 146 (51.9) (26.4)						
2 教科を課す	9 13 (11.0) (3.4)	16 21 (19.8) (12.1)	25 34 (15.3) (6.1)	8 12 (9.8) (3.1)	15 21 (18.8) (12.1)	23 33 (14.2) (6.0)						
1 教科を課す	1 1 (1.2) (0.3)	5 5 (6.2) (2.9)	6 6 (3.7) (1.1)	1 1 (1.2) (0.3)	5 5 (6.3) (2.9)	6 6 (3.7) (1.1)						
課 さ な い	— —	1 1 (1.2) (0.6)	1 1 (0.6) (0.2)	— —	1 1 (1.3) (0.6)	1 1 (0.6) (0.2)						
個 別 学 力 検 査 等												
個 別 学 力 検 査												
4 教科を課す	6 25 (7.3) (6.5)	1 1 (1.2) (0.6)	7 26 (4.3) (4.7)	6 25 (7.3) (6.6)	1 1 (1.3) (0.6)	7 26 (4.3) (4.7)						
3 教科を課す	43 142 (52.4) (37.1)	17 30 (21.0) (17.2)	60 172 (36.8) (30.9)	42 140 (51.2) (36.7)	17 30 (21.3) (17.3)	59 170 (36.4) (30.7)						
2 教科を課す	61 184 (74.4) (48.0)	27 50 (33.3) (28.7)	88 234 (54.0) (42.0)	61 183 (74.4) (48.0)	26 47 (32.5) (27.2)	87 230 (53.7) (41.5)						
1 教科を課す	63 166 (76.8) (43.3)	35 63 (43.2) (36.2)	98 229 (60.1) (41.1)	63 164 (76.8) (43.0)	36 64 (45.0) (37.0)	99 228 (61.1) (41.2)						
課 さ な い	72 265 (87.8) (69.2)	74 132 (91.4) (75.9)	146 397 (89.6) (71.3)	72 264 (87.8) (69.3)	73 133 (91.3) (76.9)	145 397 (89.5) (71.7)						
小 論 文	65 181 (79.3) (47.3)	57 87 (70.4) (50.0)	122 268 (74.8) (48.1)	65 183 (79.3) (48.0)	58 91 (72.5) (52.6)	123 274 (75.9) (49.5)						
総 合 問 題	23 45 (28.0) (11.7)	16 20 (19.8) (11.5)	39 65 (23.9) (11.7)	22 38 (26.8) (10.0)	16 20 (20.0) (11.6)	38 58 (23.5) (10.5)						
面 接	65 166 (79.3) (43.3)	54 79 (66.7) (45.4)	119 245 (73.0) (44.0)	65 165 (79.3) (43.3)	54 82 (67.5) (47.4)	119 247 (73.5) (44.6)						
実 技 検 査	54 58 (65.9) (15.1)	16 20 (19.8) (11.5)	70 78 (42.9) (14.0)	54 58 (65.9) (15.2)	15 19 (18.8) (11.0)	69 77 (42.6) (13.9)						
リ ス ニ ン グ	11 20 (13.4) (5.2)	2 3 (2.5) (1.7)	13 23 (8.0) (4.1)	11 20 (13.4) (5.2)	3 5 (3.8) (2.9)	14 25 (8.6) (4.5)						
2 段 階 選 抜 実 施 予 告 大 学	42 122 (51.2) (31.9)	16 35 (19.8) (20.1)	58 157 (35.6) (28.2)	41 121 (50.0) (31.8)	16 35 (20.0) (20.2)	57 156 (35.2) (28.2)						

区 分	平成 2 6 年 度						平成 2 5 年 度					
	国 立		公 立		計		国 立		公 立		計	
	大学	学部	大学	学部	大学	学部	大学	学部	大学	学部	大学	学部
2. 専門高校・総合学科 卒業生入試	8 (9.8)	9 (2.3)	1 (1.2)	1 (0.6)	9 (5.5)	10 (1.8)	8 (9.8)	9 (2.4)	1 (1.3)	1 (0.6)	9 (5.6)	10 (1.8)
3. アドミッション・ オフィス入試	46 (56.1)	136 (35.5)	23 (28.4)	35 (20.1)	69 (42.3)	171 (30.7)	47 (57.3)	137 (36.0)	23 (28.8)	35 (20.2)	70 (43.2)	172 (31.0)
センター試験を課す	25 (30.5)	62 (16.2)	2 (2.5)	4 (2.3)	27 (16.6)	66 (11.8)	25 (30.5)	63 (16.5)	3 (3.8)	5 (2.9)	28 (17.3)	68 (12.3)
センター試験を免除	39 (47.6)	100 (26.1)	22 (27.2)	31 (17.8)	61 (37.4)	131 (23.5)	40 (48.8)	100 (26.2)	22 (27.5)	31 (17.9)	62 (38.3)	131 (23.6)
4. 推 薦 入 試	76 (92.7)	268 (70.0)	79 (97.5)	164 (94.3)	155 (95.1)	432 (77.6)	76 (92.7)	267 (70.1)	78 (97.5)	163 (94.2)	154 (95.1)	430 (77.6)
センター試験を課す	56 (68.3)	137 (35.8)	23 (28.4)	37 (21.3)	79 (48.5)	174 (31.2)	55 (67.1)	133 (34.9)	21 (26.3)	33 (19.1)	76 (46.9)	166 (30.0)
センター試験を免除	65 (79.3)	203 (53.0)	76 (93.8)	151 (86.8)	141 (86.5)	354 (63.6)	66 (80.5)	207 (54.3)	75 (93.8)	150 (86.7)	141 (87.0)	357 (64.4)
5. 帰国子女入試	55 (67.1)	168 (43.9)	37 (45.7)	82 (47.1)	92 (56.4)	250 (44.9)	57 (69.5)	174 (45.7)	37 (46.3)	82 (47.4)	94 (58.0)	256 (46.2)
6. 中国引揚者等 子女入試	6 (7.3)	14 (3.7)	7 (8.6)	18 (10.3)	13 (8.0)	32 (5.7)	8 (9.8)	18 (4.7)	8 (10.0)	19 (11.0)	16 (9.9)	37 (6.7)
7. 社会人入試	45 (54.9)	97 (25.3)	55 (67.9)	97 (55.7)	100 (61.3)	194 (34.8)	45 (54.9)	98 (25.7)	53 (66.3)	93 (53.8)	98 (60.5)	191 (34.5)

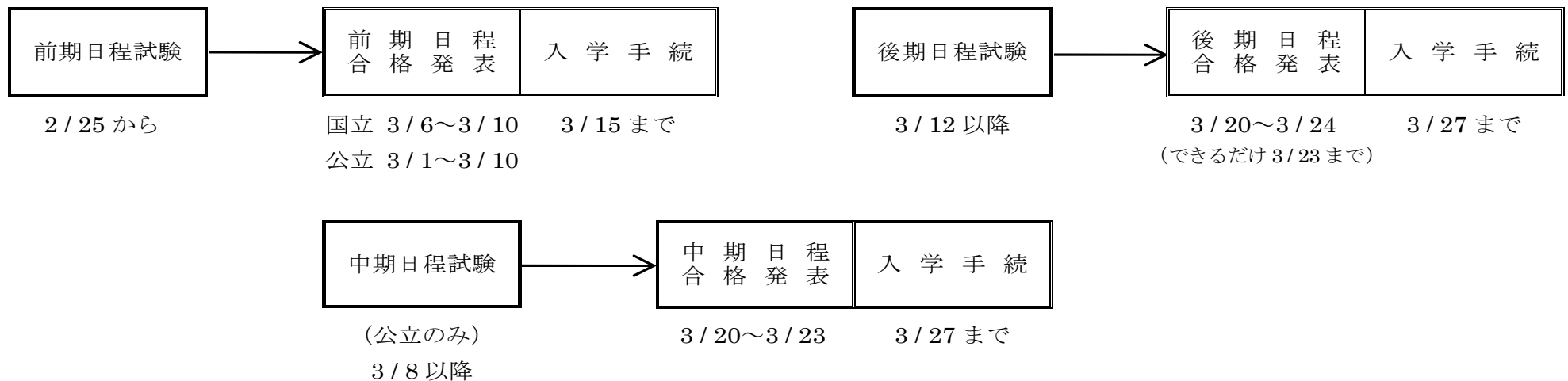
- (注) 1. 本表は、平成25年度7月末現在で集計したものである。(設置認可申請中等の予定のものを含む。)
2. 学部内の募集単位により選抜方法が異なる場合には、それぞれの箇所に計上している。
3. () 書きは、入学者選抜実施大学・学部数に対する割合を示す。
4. 別日程とは、一般入試においては分離分割方式によらないで試験を実施するものを示す。以下の資料についても同様。
5. 募集人員に外国人留学生を対象とする選抜分は含まない。

平成 26 年度 国 公 立 大 学 入 学 者 選 抜 日 程 の 概 要

○ 大学入試センター試験関係



○ 個別学力検査等関係



- (注) 1. 前期日程試験に合格し入学手続をした者は、後期日程又は中期日程試験を受験しても合格者とはならない。
2. 国立大学は平成9年度、公立大学は平成11年度入学者選抜より、原則として分離・分割方式に統一。

(参 考)

平成 2 6 年度入学者選抜・大学別募集人員表

[国立]

地区	大学名	前期	後期	AO・推薦
北海道	北海道	1,939	483	63
	北海道教育	655	248	282
	室蘭工業	324	132	144
	小樽商科	300	90	110
	帯広畜産	140	46	64
	旭川医科	80	32	60
	北見工業	173	134	103
東北	弘前	885	248	242
	岩手	649	190	236
	東北	1,865	93	438
	宮城教育	229	71	45
	秋田	543	194	209
	山形	1,114	215	356
	福島	505	170	225
関東	茨城	918	386	261
	筑波	1,294	177	603
	筑波技術	38	0	52
	宇都宮	584	116	196
	群馬	630	141	327
	埼玉	981	502	112
	千葉	1,640	439	234
	東京	2,963	100	0
	東京医科歯科	217	30	29
	東京外国語	599	104	12
	東京学芸	735	189	141
	東京農工	522	209	90
	東京芸術	477	0	0
	東京工業	923	20	85
	東京海洋	263	113	65
	お茶の水女子	301	69	82
	電気通信	414	207	169
一橋	840	80	15	
横浜国立	947	536	171	
中部	新潟	1,361	399	437
	長岡技術科学	50	0	30
	上越教育	77	33	50
	富山	1,044	359	343
	金沢	1,314	235	177
	福井	443	256	156
	山梨	452	188	185
	信州	1,185	425	403
	岐阜	665	403	163
	静岡	1,106	433	386
	浜松医科	110	10	55
	名古屋	1,728	5	370
	愛知教育	613	169	93
	名古屋工業	532	300	98
	豊橋技術科学	40	0	40
	三重	807	272	206

地区	大学名	前期	後期	AO・推薦
近畿	滋賀	360	274	132
	滋賀医科	125	0	35
	京都	2,816	0	0
	京都教育	162	53	85
	京都工芸繊維	373	171	56
	大阪	2,834	346	56
	大阪教育	619	269	42
	兵庫教育	80	22	58
	神戸	1,872	443	207
	奈良教育	162	51	42
奈良女子	307	116	52	
和歌山	518	259	125	
中国・四国	鳥取	709	228	203
	島根	663	205	286
	岡山	1,492	262	418
	広島	1,692	321	345
	山口	1,185	322	410
	徳島	728	204	361
	鳴門教育	64	19	17
	香川	664	249	296
	愛媛	1,045	295	429
	高知	618	108	347
九州	福岡教育	442	118	70
	九州	2,045	325	185
	九州工業	451	305	185
	佐賀	817	253	231
	長崎	1,016	246	303
	熊本	1,257	207	256
	大分	604	219	257
	宮崎	605	216	214
	鹿児島	1,352	307	291
	鹿屋体育	85	0	85
琉球	1,061	268	236	
計	82 大学	65,037	15,932	14,728

[公立]

(単位：人)

地区	大学名	前期	中期	後期	AO・推薦
北海道	釧路公立	65	125	0	105
	公立はこだて未来	135	0	25	80
	札幌市立	107	0	14	44
	札幌医科	147	0	0	53
	名寄市立	71	0	14	55
東 北	青森県立保健	105	0	20	79
	青森公立	130	0	10	160
	岩手県立	213	0	64	163
	宮城	174	0	74	142
	秋田県立	191	0	74	125
	秋田公立美術	40	35	0	25
	国際教養(注)	—	—	—	45
	山形県立保健医療	59	0	0	34
	福島県立医科	107	0	33	70
	会津	174	0	0	66
関 東	茨城県立医療	82	0	20	68
	群馬県立県民健康科学	70	0	0	45
	群馬県立女子	108	0	20	72
	高崎経済	340	240	100	195
	前橋工科	165	0	48	30
	埼玉県立	195	0	42	158
	千葉県立保健医療	108	0	0	72
	首都大学東京	1,033	0	202	312
	横浜市立	580	0	0	260
	神奈川県立保健福祉	100	0	15	98
中 部	新潟県立看護	50	0	10	33
	新潟県立(注)	—	—	—	65
	富山県立	148	0	36	46
	金沢美術工芸	0	139	0	11
	石川県立看護	40	0	10	30
	石川県立	66	0	30	24
	福井県立	150	0	150	75
	山梨県立	150	0	19	91
	都留文科	105	255	0	330
	長野県看護	42	0	8	30
	岐阜薬科	0	78	0	42
	岐阜県立看護	50	0	10	20
	静岡県立	313	80	29	168
	静岡文化芸術	198	0	38	64
	愛知県立	520	0	62	123
	愛知県立芸術	0	0	183	12
	名古屋市立	432	76	154	134
三重県立看護	40	0	25	35	

地区	大学名	前期	中期	後期	AO・推薦	
近	滋賀県立	305	0	169	126	
	京都市立芸術	135	0	63	0	
	京都府立医科	145	0	0	47	
	京都府立	254	0	53	97	
	大阪市立	1,172	0	200	70	
	大阪府立	564	451	112	176	
	神戸市看護	60	0	15	20	
	兵庫県立	643	135	155	324	
	神戸市外国語	286	0	85	39	
	奈良県立	50	65	0	30	
畿	奈良県立医科	62	0	63	68	
	和歌山県立医科	119	0	10	51	
	中 国 ・ 四 国	鳥取環境	150	0	20	106
		島根県立	115	0	20	160
		岡山県立	181	61	25	103
		新見公立	40	0	8	12
		尾道市立	150	0	50	100
		県立広島	298	0	94	183
		広島市立	250	0	77	63
		福山市立	175	0	50	25
下関市立		120	193	0	127	
山口県立		139	0	27	139	
九 州	香川県立保健医療	38	0	7	45	
	愛媛県立医療技術	57	0	5	36	
	高知工科	255	0	55	150	
	高知県立	157	0	16	97	
	北九州市立	719	0	163	410	
	九州歯科	100	0	0	20	
	福岡県立	130	0	40	70	
	福岡女子	113	0	60	47	
	長崎県立	346	0	98	246	
	熊本県立	208	0	143	129	
計	大分県立看護科学	35	0	10	35	
	宮崎県立看護	55	0	15	28	
	宮崎公立	100	0	50	50	
	名桜	205	0	35	200	
	沖縄県立看護	50	0	10	20	
	沖縄県立芸術	77	0	7	21	
	計	81 大学	14,861	1,933	3,549	7,559

[合計]

区分	前期日程	後期日程	中期日程	AO・推薦	合計
国立	65,037	15,932	0	14,728	95,697
公立	14,861	3,549	1,933	7,559	27,902
合計	79,898	19,481	1,933	22,287	123,599

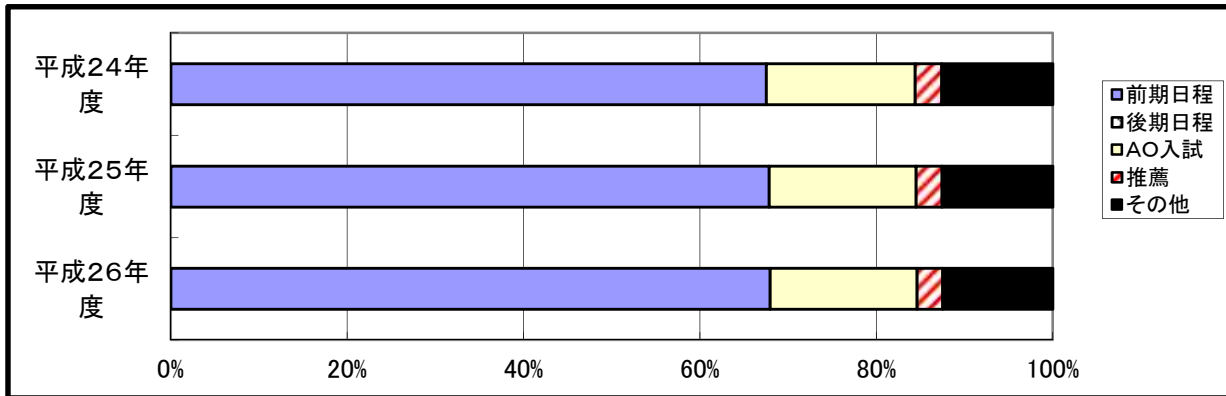
(注) 1. 上記各表の人数には、別日程で選抜を実施する国際教養大学の一般入試募集人員105人(A日程：40人、B日程：50人、C日程：15人)、新潟県立大学の一般入試募集人員175人(A日程：60人、B日程：90人、C日程：25人)は含まない。
2. 上記各表の人数は、平成25年7月末現在の募集人員であり、予定のものを含んでいる。

資 料

1. 募集人員の推移
2. アドミッション・オフィス入試を実施する大学・学部数等の推移
3. 推薦入試を実施する大学・学部数等の推移
4. 大学入試センター試験で5教科7科目以上を課す大学・学部数等の推移

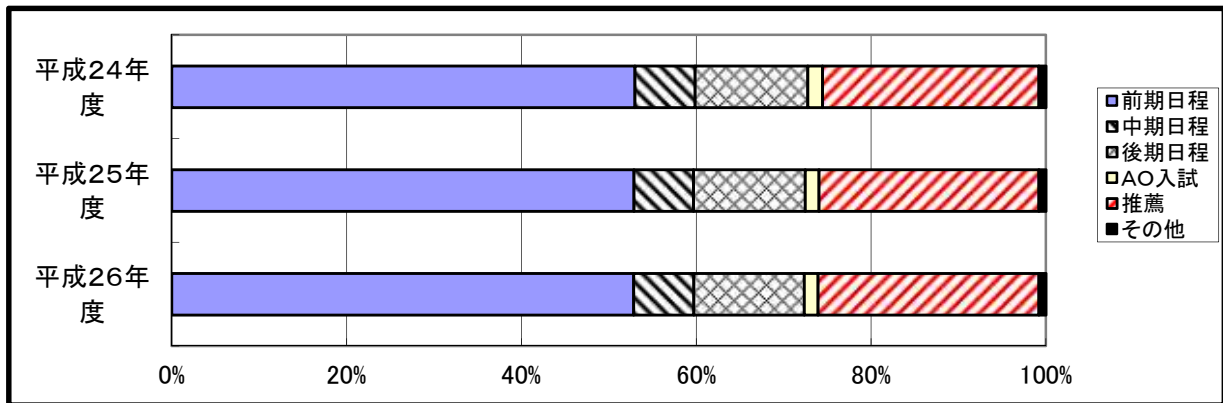
1. 募集人員の推移

◎国立



	前期日程	後期日程	AO入試	推薦	その他	合計
24年度	(67.0%)	(16.8%)	(3.0%)	(12.5%)	(0.7%)	(100%)
	64,566	16,148	2,899	12,045	661	96,319
25年度	(67.4%)	(16.6%)	(2.9%)	(12.5%)	(0.6%)	(100%)
	64,949	15,941	2,810	12,035	575	96,310
26年度	(67.6%)	(16.5%)	(2.9%)	(12.4%)	(0.6%)	(100%)
	65,037	15,932	2,769	11,959	573	96,270

◎公立



	前期日程	中期日程	後期日程	AO入試	推薦	その他	合計
24年度	(53.0%)	(6.9%)	(12.9%)	(1.7%)	(24.8%)	(0.8%)	(100%)
	14,559	1,898	3,542	463	6,809	222	27,493
25年度	(52.9%)	(6.8%)	(12.8%)	(1.6%)	(25.2%)	(0.8%)	(100%)
	14,748	1,898	3,571	437	7,021	226	27,901
26年度	(52.8%)	(6.9%)	(12.6%)	(1.6%)	(25.3%)	(0.8%)	(100%)
	14,861	1,933	3,549	447	7,112	225	28,127

- (注) 1. () 書きは、募集人員に対する割合を示す。
 2. その他は、社会人入試、帰国子女入試などが含まれる。
 3. 前期日程、中期日程及び後期日程には、別日程で実施する大学の募集人員は含まない。

2. アドミッション・オフィス入試を実施する大学・学部数等の推移

(1) 大学・学部数

区 分	平成26年度		平成25年度		平成24年度		
	大学	学部	大学	学部	大学	学部	
国 立	(56.1) 46	(35.5) 136	(57.3) 47	(36.0) 137	(57.3) 47	(35.4) 135	
公 立	(28.4) 23	(20.1) 35	(28.8) 23	(20.2) 35	(27.8) 22	(21.6) 37	
合 計	(42.3) 69	(30.7) 171	(43.2) 70	(31.0) 172	(42.9) 69	(31.2) 172	
全 体	国 立	82	383	82	381	82	381
	公 立	81	174	80	173	79	171
	計	163	557	162	554	161	552

注： () は、全体数に対する割合である。

(2) 募集人員

区 分	平成26年度		平成25年度		平成24年度	
	大学	学部	大学	学部	大学	学部
国 立	(2.9) 2,769	(2.9) 2,810	(2.9) 2,810	(2.9) 2,810	(3.0) 2,899	(3.0) 2,899
公 立	(1.6) 447	(1.6) 437	(1.6) 437	(1.6) 437	(1.7) 463	(1.7) 463
合 計	(2.6) 3,216	(2.6) 3,247	(2.6) 3,247	(2.6) 3,247	(2.7) 3,362	(2.7) 3,362
全 体	国 立	96,270	96,310	96,310	96,319	96,319
	公 立	28,127	28,181	28,181	27,773	27,773
	計	124,397	124,491	124,491	124,092	124,092

注： () は、全体の募集人員に対する割合である。

アドミッション・オフィス入試を実施する大学・学部等

国立大学（46大学136学部）

	大学	学部数	学部
1	北海道大学	5	理、医、歯、工、水産
2	北海道教育大学	1	教育
3	旭川医科大学	1	医
4	弘前大学	1	医
5	岩手大学	1	人文社会科
6	東北大学	10	文、教育、法、経済、理、医、歯、薬、工、農
7	秋田大学	1	理工
8	山形大学	2	工（昼）、工（フレックス）
9	福島大学	1	理工学群
10	筑波大学	6	人文・文化学群、生命環境学群、理工学群、情報学群、体育専門学群、芸術専門学群
11	筑波技術大学	1	保健科
12	埼玉大学	1	工
13	千葉大学	1	教育
14	東京農工大学	2	農、工
15	東京工業大学	1	工
16	東京海洋大学	2	海洋科、海洋工
17	お茶の水女子大学	3	文教育、理、生活科
18	電気通信大学	1	情報理工（夜）
19	横浜国立大学	2	教育人間科、理工
20	富山大学	2	経済（昼）、理
21	金沢大学	1	医薬保健学域
22	福井大学	2	教育地域科、工
23	山梨大学	1	工
24	信州大学	2	理、農
25	静岡大学	4	人文社会科（昼）、情報、理、工
26	名古屋工業大学	1	工（一）
27	三重大学	1	工
28	京都工芸繊維大学	2	工芸科（昼）、工芸科（夜）
29	大阪大学	3	理、工、基礎工
30	神戸大学	3	発達科、医、海事科
31	奈良女子大学	2	文、生活環境
32	和歌山大学	1	観光
33	鳥取大学	3	地域、工、農
34	島根大学	2	教育、総合理工
35	岡山大学	10	教育、法（昼）、理、薬、環境理工 マッチングプログラム（文、教育、法（昼）、経済（昼）、理、医、薬、工、環境理工、農）
36	広島大学	12	総合科、文、教育、法（夜）、経済（昼）、経済（夜）、理、医、歯、薬、工、生物生産
37	山口大学	5	人文、教育、経済、理、工
38	愛媛大学	6	法文（昼）、法文（夜）、教育、理、農 スーパーサイエンス特別コース（理、工、農）
39	高知大学	5	人文、教育、医 土佐さきがけプログラム国際人材育成コース（人文、教育） 土佐さきがけプログラム生命・環境人材育成コース（医、農） 土佐さきがけプログラムグリーンサイエンス人材コース（理）
40	九州大学	11	教育、理、医、歯、芸術工、農 21世紀プログラム（文、教育、法、経済、理、医、薬、工、芸術工、農）
41	佐賀大学	1	文化教育
42	長崎大学	7	教育、経済（昼）、歯、薬、工、環境科、水産
43	大分大学	2	経済、医
44	鹿児島大学	2	理、水産
45	鹿屋体育大学	1	体育
46	琉球大学	1	工（昼）

公立大学（23大学35学部）

	大学	学部数	学部
1	公立はこだて未来大学	1	システム情報科
2	青森県立保健大学	1	健康科
3	青森公立大学	1	経営経済
4	岩手県立大学	3	社会福祉、ソフトウェア情報、総合政策
5	秋田県立大学	1	システム科学技術
6	国際教養大学	1	国際教養
7	宮城大学	1	看護
8	群馬県立女子大学	2	文、国際コミュニケーション
9	首都大学東京	2	都市教養、都市環境
10	横浜国立大学	1	国際総合科
11	都留文科大学	1	文
12	大阪府立大学	1	工学域
13	兵庫県立大学	4	工、理、環境人間、看護
14	鳥取環境大学	2	環境、経営
15	鳥根県立大学	1	総合政策
16	広島市立大学	1	芸術
17	高知工科大学	1	マネジメント
18	高知県立大学	1	文化
19	北九州市立大学	2	外国語、地域創生学群（通常枠）
20	九州歯科大学	1	歯
21	長崎県立大学	2	国際情報、経済
22	熊本県立大学	2	環境共生、総合管理
23	名桜大学	2	国際学群、人間健康

（注）アンダーラインは、新規実施大学・学部を示す。

注）1 アンダーラインは、新規実施大学・学部を示す。

2 岡山大学マッチングプログラムコース、愛媛大学スーパーサイエンス特別コース、高知大学土佐さきがけプログラム各コース及び九州大学21世紀プログラムについては、学部単位ではなく当該コース等として一括して募集を行うが、それぞれの募集人員は、定員管理上、（ ）内の学部の入学定員による。

3. 推薦入試を実施する大学・学部数等の推移

(1) 大学・学部数

区 分		平成26年度		平成25年度		平成24年度	
		大学	学部	大学	学部	大学	学部
国 立		(92.7) 76	(70.0) 268	(92.7) 76	(70.1) 267	(92.7) 76	(70.3) 268
公 立		(97.5) 79	(94.3) 164	(97.5) 78	(94.2) 163	(97.5) 77	(94.2) 161
合 計		(95.1) 155	(77.6) 432	(95.1) 154	(77.6) 430	(95.0) 153	(77.7) 429
全 体	国 立	82	383	82	381	82	381
	公 立	81	174	80	173	79	171
	計	163	557	162	554	161	552

注： () は、全体数に対する割合である。

(2) 募集人員

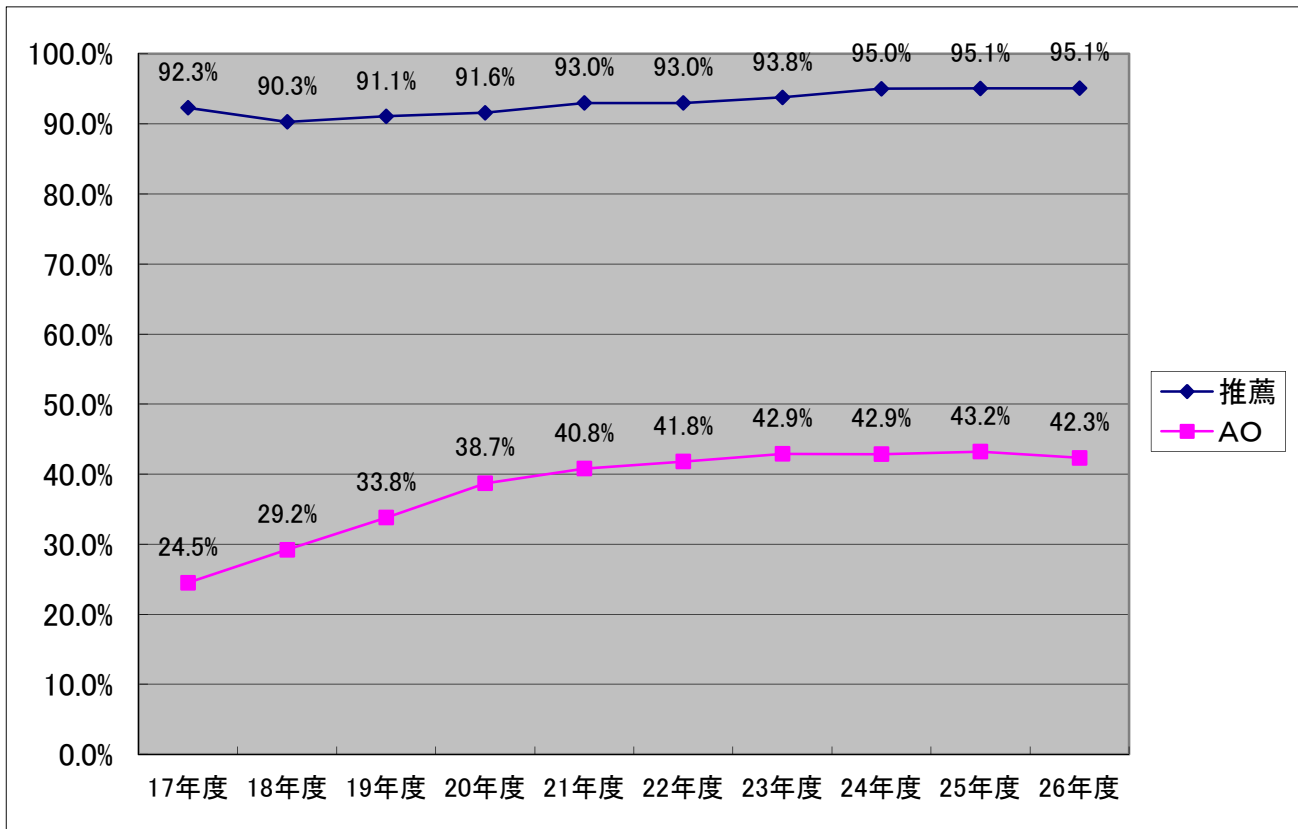
区 分		平成26年度	平成25年度	平成24年度
国 立		(12.4) 11,959	(12.5) 12,035	(12.5) 12,045
公 立		(25.3) 7,112	(24.9) 7,021	(24.5) 6,809
合 計		(15.3) 19,071	(15.3) 19,056	(15.2) 18,854
全 体	国 立	96,270	96,310	96,319
	公 立	28,127	28,181	27,773
	計	124,397	124,491	124,092

注： () は、全体の募集人員に対する割合である。

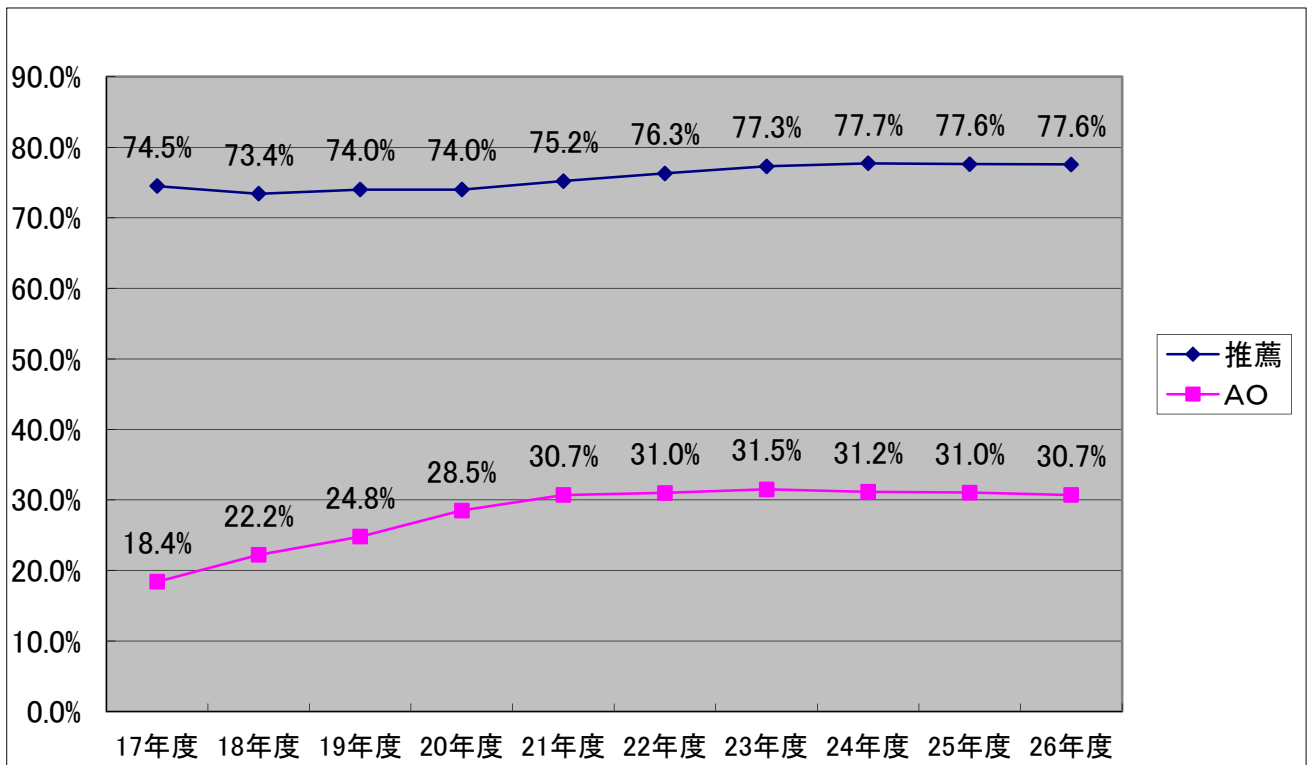
AO入試、推薦入試の推移

① 実施率

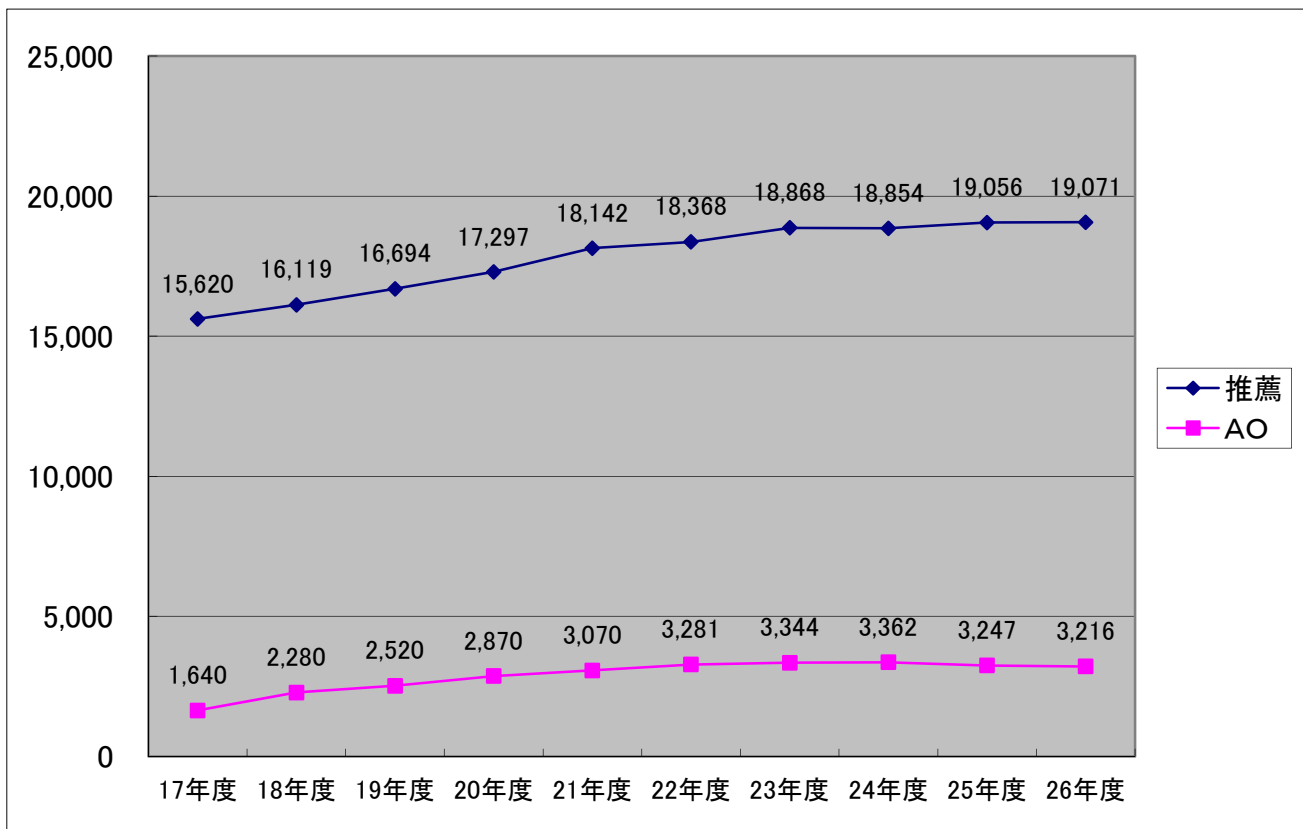
[大学数]



[学部数]



② 募集人員



4. 大学入試センター試験で5教科7科目以上を課す大学・学部数等の推移

(1) 大学・学部数

区 分	平成26年度		平成25年度		平成24年度		
	大学	学部	大学	学部	大学	学部	
国 立	(95.1) 78	(89.6) 343	(95.1) 78	(89.8) 342	(95.1) 78	(89.0) 339	
公 立	(37.0) 30	(30.5) 53	(37.5) 30	(30.1) 52	(38.0) 30	(29.8) 51	
合 計	(66.3) 108	(71.1) 396	(66.7) 108	(71.1) 394	(67.1) 108	(70.7) 390	
全 体	国 立	82	82	381	82	381	
	公 立	81	174	80	173	79	171
	計	163	557	162	554	161	552

注： () は、全体数に対する割合である。

(2) 募集人員

区 分	平成26年度		平成25年度		平成24年度	
	大学	学部	大学	学部	大学	学部
国 立	(77.5) 74,625	(77.6) 74,745	(76.6) 73,783			
公 立	(21.4) 6,027	(21.2) 5,964	(20.3) 5,638			
合 計	(64.8) 80,652	(64.8) 80,709	(64.0) 79,421			
全 体	国 立	96,270	96,310	96,319		
	公 立	28,127	28,181	27,773		
	計	124,397	124,491	124,092		

注： () は、全体の募集人員に対する割合である。