

# 平成20年度高等学校等における国際交流等の状況について

文部科学省初等中等教育局国際教育課

文部科学省では、平成20年度の高等学校及び中等教育学校の後期課程(以下、「高等学校等」という。)における国際交流等の状況について調査を行った。この調査は、昭和61年度から隔年で行い、今回は12回目に当たる。

その概要は以下のとおりである。

## I 調査項目

- 1 外国への修学旅行について
- 2 学校訪問を伴う外国からの教育旅行の受入れについて
- 3 姉妹校提携について(平成21年6月1日現在)
- 4 生徒の留学(3ヶ月以上)について
- 5 生徒の外国への研修旅行(3ヶ月未満)について
- 6 外国人留学生(3ヶ月以上)の受入れについて
- 7 外国からの研修旅行生(3ヶ月未満)の受入れについて
- 8 英語以外の外国語の開設について(平成21年6月1日現在)  
※「外国」には地域も含む。

## II 調査の概要

### 1. 外国への修学旅行について

外国への修学旅行を実施した高等学校等は延べ1,357校(公立529校、私立828校)。  
行先は34カ国・地域にわたり、参加生徒数から見るとオーストラリアが最も多く、215校29,662人、次いでアメリカ225校26,752人、韓国196校26,306人、シンガポール161校24,826人の順となっている。  
なお、参加者数は、延べ179,573人(平成18年度177,750人)で、前回調査より1.0%増加した。

	学校数 (実数)	旅行先 地域数	オーストラリア	アメリカ	韓国	シンガポール	その他	計(延べ数)
公立	447校	19カ国・地域	6,897人 (46校)	8,060人 (71校)	16,811人 (114校)	14,689人 (82校)	33,102人 (216校)	79,559人 (529校)
私立	496校	31カ国・地域	22,765人 (169校)	18,692人 (154校)	9,495人 (82校)	10,137人 (79校)	38,925人 (344校)	100,014人 (828校)
計	943校	34カ国・地域	29,662人 (215校)	26,752人 (225校)	26,306人 (196校)	24,826人 (161校)	72,027人 (560校)	179,573人 (1,357校)

### 2. 学校訪問を伴う外国からの教育旅行の受け入れについて

外国からの教育旅行(引率者と生徒で構成される団体等で学校を訪問したものを指し、研修旅行・留学など個人的なものは除く)を受け入れた高等学校等は、延べ1,429校(公立959校、私立470校)。

訪問国は53カ国・地域にわたり、韓国からの訪問者が最も多く、8,910人、次いで台湾7,320人、中国6,294人、アメリカ2,832人の順となっている。

訪問者数は延べ33,615人(平成18年度30,363人)で、前回調査より10.7%増加した。

	受入学校数 (実数)	訪問国 地域数	韓国	台湾	中国	アメリカ	その他	計(延べ数)
公立	669校	49カ国・地域 ※	5,411人 (114校)	5,435人 (122校)	4,685人 (194校)	1,842人 (139校)	4,392人 (390校)	21,765人 (959校)
私立	289校	32カ国・地域 ※	3,499人 (55校)	1,885人 (41校)	1,609人 (51校)	990人 (74校)	3,867人 (249校)	11,850人 (470校)
計	958校	53カ国・地域 ※	8,910人 (169校)	7,320人 (163校)	6,294人 (245校)	2,832人 (213校)	8,259人 (639校)	33,615人 (1,429校)

※ その他国籍内訳不明分を除く。

### 3. 姉妹校提携について(平成21年6月1日現在)

外国の学校と姉妹校提携を結んでいる高等学校等は890校(公立466校、私立424校)(平成18年度943校(公立481校、私立462校))。

提携先は43カ国・地域にわたり、国別ではオーストラリアが最も多く436校、次いでアメリカ295校、韓国220校、中国182校の順となっている。

なお、姉妹校提携を結んでいる学校は延べ1,695校(平成19年5月1日現在1,679校)で、前回調査より1.0%増加した。

	受入学校数 (実数)	訪問地域 国数	オーストラリア	アメリカ	韓国	中国	その他	計(延べ数)
公立	466校	26カ国・地域	168校	140校	81校	63校	144校	596校
私立	424校	39カ国・地域	268校	155校	139校	119校	418校	1,099校
計	890校	43カ国・地域	436校	295校	220校	182校	562校	1,695校

### 4. 生徒の留学(3ヶ月以上)について

外国の高等学校等へ留学した高校生を派遣した学校数は、延べ1,627校(公立773校、私立854校)(平成18年度2,004校(公立1,018校、私立986校))。

行先は、45カ国・地域にわたり、アメリカが最も多く1,150人、次いでニュージーランド582人、カナダ460人、オーストラリア438人の順となっている。

なお、留學生徒数は、延べ3,190人(平成18年度3,913人)で、前回調査より18.5%減少した。

	学校数 (実数)	留学先 国・地域数	アメリカ	ニュージーランド	カナダ	オーストラリア	その他	計(延べ数)
公立	563校	41カ国・地域	473人 (328校)	65人 (56校)	89人 (66校)	115人 (86校)	248人 (237校)	990人 (773校)
私立	444校	38カ国・地域	677人 (279校)	517人 (111校)	371人 (134校)	323人 (110校)	312人 (220校)	2,200人 (854校)
計	1,007校	45カ国・地域	1,150人 (607校)	582人 (167校)	460人 (200校)	438人 (196校)	560人 (457校)	3,190人 (1,627校)

	6ヶ月未満	6ヶ月以上 12ヶ月以下	13ヶ月以上	不明	計
公立	31人	898人	61人	0人	990人
私立	199人	1,946人	55人	0人	2,200人
計	230人	2,844人	116人	0人	3,190人

### 5. 生徒の外国への研修旅行(3ヶ月未満)について

外国へ研修旅行(語学等の研修や国際交流等のために外国の高等学校や語学研修所等において学習したり、または交流事業等に参加することを目的とする3ヶ月未満の旅行をいう。)した高校生を派遣した学校数は延べ2,186校(公立1,313校、私立873校)(平成18年度2,539校(公立1,589校、私立950校))。

行先は、42カ国・地域でオーストラリアが最も多く8,867人、次いでアメリカ5,398人、カナダ2,896人、ニュージーランド2,838人の順となっている。

なお、研修旅行生徒数は、27,025人(平成18年度30,626人)で、前回調査より11.8%減少した。

	学校数 (実数)	研修先 国・地域数	オーストラリア	アメリカ	カナダ	ニュージーランド	その他	計(延べ数)
公立	956校	37カ国・地域	4,411人 (365校)	1,984人 (293校)	692人 (81校)	845人 (78校)	3,494人 (496校)	11,426人 (1,313校)
私立	549校	31カ国・地域	4,456人 (234校)	3,414人 (157校)	2,204人 (100校)	1,993人 (114校)	3,532人 (268校)	15,599人 (873校)
計	1,505校	42カ国・地域	8,867人 (599校)	5,398人 (450校)	2,896人 (181校)	2,838人 (192校)	7,026人 (764校)	27,025人 (2,186校)

	2週間未満	2週間以上 1ヶ月未満	1ヶ月以上 2ヶ月未満	2ヶ月以上 3ヶ月未満	計
公立	7,611 人	3,707 人	72 人	36 人	11,426 人
私立	5,306 人	9,198 人	734 人	361 人	15,599 人
計	12,917 人	12,905 人	806 人	397 人	27,025 人

## 6. 外国人留学生(3ヶ月以上)の受け入れについて

日本の高等学校が受け入れた外国人留学生は、延べ1,816人(公立569人、私立1,247人)(平成18年度1,866人(公立687人、私立1,179人))。

留学生の出身国等は69カ国・地域となっており、出身国等別に見ると中国が最も多く503人、次いでアメリカ209人、オーストラリア170人、ドイツ118人の順となっている。

なお、受入れ者数は、平成18年度と比べると2.7%減少した。

	学校数 (実数)	出身国 地域数	中国	アメリカ	オーストラリア	ドイツ	その他	計(延べ数)
公立	400 校	52 カ国・地域	28 人 ( 25 校)	106 人 ( 95 校)	85 人 ( 75 校)	55 人 ( 51 校)	295 人 ( 281 校)	569 人 ( 527 校)
私立	348 校	57 カ国・地域 ※	475 人 ( 70 校)	103 人 ( 81 校)	85 人 ( 61 校)	63 人 ( 55 校)	521 人 ( 336 校)	1,247 人 ( 603 校)
計	748 校	69 カ国・地域 ※	503 人 ( 95 校)	209 人 ( 176 校)	170 人 ( 136 校)	118 人 ( 106 校)	816 人 ( 617 校)	1,816 人 ( 1,130 校)

※ その他国籍内訳不明分を除く。

	6ヶ月未満	6ヶ月以上 1年未満	1年以上	計
公立	95 人	471 人	3 人	569 人
私立	171 人	699 人	377 人	1,247 人
計	266 人	1,170 人	380 人	1,816 人

## 7. 外国からの研修旅行生(3ヶ月未満)の受け入れについて

高等学校等における外国からの研修旅行生の受入れ(語学等の研修や国際交流等を目的として、外国からの高校生等を3ヶ月未満の期間において我が国の高等学校に受け入れることをいう。)は延べ3,630人(公立1,939人、私立1,691人)(平成18年度3,986人(公立2,171人、私立1,815人))。

研修生の出身国等は51カ国・地域で、出身国等別に見るとオーストラリアが最も多く823人、次いでアメリカ613人、韓国359人、中国335人の順となっている。

なお、研修旅行生の受入れ者数は、平成18年度と比べると8.9%減少した。

	学校数 (実数)	出身国 地域数	オーストラリア	アメリカ	韓国	中国	その他	計(延べ数)
公立	383 校	47 カ国・地域	349 人 ( 84 校)	438 人 ( 142 校)	231 人 ( 29 校)	201 人 ( 22 校)	720 人 ( 251 校)	1,939 人 ( 528 校)
私立	161 校	29 カ国・地域	474 人 ( 66 校)	175 人 ( 60 校)	128 人 ( 10 校)	134 人 ( 7 校)	780 人 ( 120 校)	1,691 人 ( 263 校)
計	544 校	51 カ国・地域	823 人 ( 150 校)	613 人 ( 202 校)	359 人 ( 39 校)	335 人 ( 29 校)	1,500 人 ( 371 校)	3,630 人 ( 791 校)

	2週間未満	2週間以上 1ヶ月未満	1ヶ月以上 2ヶ月未満	2ヶ月以上 3ヶ月未満	計
公立	1,519 人	324 人	67 人	29 人	1,939 人
私立	1,293 人	289 人	67 人	42 人	1,691 人
計	2,812 人	613 人	134 人	71 人	3,630 人

### 8. 英語以外の外国語の開設について(平成21年6月1日現在)

英語以外の外国語を開設する高等学校等は延べ2,027校(公立1,455校、私立572校)(平成19年5月1日現在2,042校(公立1,403校、私立639校))で、開設言語数は16言語。

主な言語としては、中国語が最も多く831校(平成19年5月1日現在819校。以下同じ)、で履修者数は19,751人となっている。次いでフランス語373校(393校)8,954人、韓国・朝鮮語420校(426校)8,448人、スペイン語143校(135校)2,763人の順となっている。

なお、開設学校数は、平成19年5月1日現在と比べると0.7%減少した。

	学校数 (実数)	外国語数	中国語	フランス語	韓国・朝鮮語	スペイン語	その他	計(延べ数)
公立	540校	15言語	11,894人 (639校)	4,294人 (207校)	5,933人 (340校)	1,923人 (109校)	2,136人 (160校)	26,180人 (1,455校)
私立	189校	13言語	7,857人 (192校)	4,660人 (166校)	2,515人 (80校)	840人 (34校)	1,766人 (100校)	17,638人 (572校)
計	729校	16言語	19,751人 (831校)	8,954人 (373校)	8,448人 (420校)	2,763人 (143校)	3,902人 (260校)	43,818人 (2,027校)

1 外国への修学旅行について

高等学校

順位	行き先国	公 立			私 立			計	
		県・市数	学 校 数	参加者数	県数	学 校 数	参加者数	学 校 数	参加者数
1	オーストラリア	21	46 ( 22 )	6,897	33	169 ( 77 )	22,765	215 ( 99 )	29,662
2	アメリカ	31	71 ( 57 )	8,060	39	154 ( 59 )	18,692	225 ( 116 )	26,752
3	韓国	39	114 ( 72 )	16,811	36	82 ( 53 )	9,495	196 ( 125 )	26,306
4	シンガポール	29	82 ( 35 )	14,689	31	79 ( 23 )	10,137	161 ( 58 )	24,826
5	マレーシア	23	80 ( 38 )	15,885	22	51 ( 19 )	6,770	131 ( 57 )	22,655
6	中国	30	56 ( 46 )	7,039	20	41 ( 24 )	4,924	97 ( 70 )	11,963
7	台湾	19	31 ( 19 )	5,174	18	24 ( 17 )	2,850	55 ( 36 )	8,024
8	カナダ	10	11 ( 9 )	980	21	52 ( 28 )	6,954	63 ( 37 )	7,934
9	フランス	6	8 ( 2 )	901	23	45 ( 5 )	5,943	53 ( 7 )	6,844
10	イギリス	5	5 ( 3 )	428	19	34 ( 11 )	4,515	39 ( 14 )	4,943
11	ニュージーランド	3	7 ( 4 )	1,126	18	32 ( 20 )	2,565	39 ( 24 )	3,691
12	イタリア	1	1 ( 1 )	40	11	17 ( 0 )	1,302	18 ( 1 )	1,342
13	タイ	4	8 ( 6 )	932	3	4 ( 3 )	136	12 ( 9 )	1,068
14	ドイツ	3	3 ( 3 )	127	3	6 ( 4 )	693	9 ( 7 )	820
15	メキシコ		( )		1	1 ( 0 )	520	1 ( 0 )	520
16	ベトナム	1	1 ( 1 )	194	3	5 ( 5 )	292	6 ( 6 )	486
17	オーストリア	2	2 ( 2 )	88	7	7 ( 2 )	220	9 ( 4 )	308
18	ベルギー		( )		2	2 ( 0 )	267	2 ( 0 )	267
19	デンマーク		( )		3	3 ( 1 )	205	3 ( 1 )	205
20	オランダ		( )		3	3 ( 1 )	183	3 ( 1 )	183
21	インドネシア	1	1 ( )	112		( )		1 ( 0 )	112
22	パラオ		( )		2	2 ( 2 )	104	2 ( 2 )	104
23	フィリピン		( )		4	4 ( 1 )	101	4 ( 1 )	101
24	フィンランド		( )		1	1 ( 1 )	82	1 ( 1 )	82
25	スペイン		( )		2	2 ( 1 )	76	2 ( 1 )	76
26	シンガポール	1	1 ( )	57		( )		1 ( 0 )	57
27	チェコ		( )		2	2 ( 0 )	55	2 ( 0 )	55
28	エクアドル		( )		1	1 ( 0 )	40	1 ( 0 )	40
28	モルジブ		( )		1	1 ( 1 )	40	1 ( 1 )	40
30	カンボジア		( )		1	1 ( 1 )	30	1 ( 1 )	30
31	アイルランド		( )		1	1 ( 0 )	21	1 ( 0 )	21
31	ポーランド		( )		1	1 ( 0 )	21	1 ( 0 )	21
33	ロシア	1	1 ( 1 )	19		( )		1 ( 1 )	19
34	モンゴル		( )		1	1 ( 1 )	16	1 ( 1 )	16
計		-	529 ( 321 )	79,559	-	828 ( 360 )	100,014	1,357 ( 681 )	179,573
実施県・学校数(実数)		57	447		47	496		943	

(注1)「学校数」欄の( )内は、現地の高等学校等と交流を行った学校数で内数

(注2)参加者は延べ数であり、同一の高等学校(生徒)が複数の国・地域を訪れる修学旅行へ行った場合、それぞれの行き先国・地域に集計

## (参考) 中学校

順位	行き先国	公 立		私 立			計		
		県・市数	学 校 数	参加者数	県数	学 校 数	参加者数	学 校 数	参加者数
1	オーストラリア	6	7 ( 6 )	348	25	57 ( 45 )	4,409	64 ( 51 )	4,757
2	ニュージーランド	1	1 ( 1 )	11	14	30 ( 21 )	2,816	31 ( 22 )	2,827
3	アメリカ		( )		19	31 ( 17 )	2,486	31 ( 17 )	2,486
4	カナダ		( )		11	15 ( 13 )	1,373	15 ( 13 )	1,373
5	イギリス		( )		13	21 ( 8 )	1,283	21 ( 8 )	1,283
6	韓国	8	12 ( 10 )	835	9	10 ( 4 )	410	22 ( 14 )	1,245
7	シンガポール	2	2 ( 2 )	214	7	8 ( 5 )	625	10 ( 7 )	839
8	マレーシア	1	1 ( 1 )	168	4	5 ( 1 )	508	6 ( 2 )	676
9	中国	3	4 ( 4 )	283	1	1 ( 1 )	146	5 ( 5 )	429
10	イタリア		( )		3	3 ( 0 )	247	3 ( 0 )	247
11	オーストリア		( )		1	1 ( 0 )	155	1 ( 0 )	155
11	チェコ		( )		1	1 ( 0 )	155	1 ( 0 )	155
13	台湾	1	1 ( 1 )	30	1	1 ( 1 )	78	2 ( 2 )	108
14	ドイツ		( )		1	1 ( 0 )	99	1 ( 0 )	99
15	スイス		( )		1	1 ( 0 )	89	1 ( 0 )	89
16	フランス		( )		3	3 ( 0 )	85	3 ( 0 )	85
17	アイルランド		( )		2	2 ( 0 )	73	2 ( 0 )	73
18	タイ		( )		1	1 ( 0 )	58	1 ( 0 )	58
19	フィリピン		( )		1	1 ( 1 )	24	1 ( 1 )	24
	計	—	28 ( 25 )	1,889	—	193 ( 117 )	15,119	221 ( 142 )	17,008
	実施県・学校数(実数)	14	27		40	175		202	

(注)「学校数」欄の( )内は、現地の中学校等と交流を行った学校数で内数(以下同じ。)

## (参考) 小学校

順位	行き先国	公 立		私 立		計	
		学 校 数	参加者数	学 校 数	参加者数	学 校 数	参加者数
1	オーストラリア	( )		6 ( 6 )	233	6 ( 6 )	233
2	イギリス	( )		4 ( 4 )	111	4 ( 4 )	111
3	アメリカ	( )		4 ( 4 )	82	4 ( 4 )	82
4	カナダ	( )		1 ( 1 )	43	1 ( 1 )	43
5	ニュージーランド	( )		1 ( 1 )	30	1 ( 1 )	30
	計	( )		16 ( 16 )	499	16 ( 16 )	499

## (参考) 国立学校

順位	行き先国	中 学 校		高 等 学 校	
		学 校 数	参加者数	学 校 数	参加者数
1	韓国	2 ( 2 )	244	( )	
2	マレーシア	( )		1 ( 0 )	202
3	台湾	( )		1 ( 1 )	158
4	オーストラリア	2 ( 1 )	150	( )	
5	アメリカ	1 ( 1 )	119	( )	
	計	5 ( 4 )	513	2 ( 1 )	360

## 2 学校訪問を伴う外国からの教育旅行の受入れについて

### 高等学校

順位	訪問国	公立			私立			計	
		県・市数	学校数	訪問者数	県数	学校数	訪問者数	学校数	訪問者数
1	韓国	33	114	5,411	26	55	3,499	169	8,910
2	台湾	28	122	5,435	22	41	1,885	163	7,320
3	中国	47	194	4,685	24	51	1,609	245	6,294
4	アメリカ	47	139	1,842	30	74	990	213	2,832
5	オーストラリア	34	98	1,226	28	96	1,449	194	2,675
6	シンガポール	12	17	441	12	14	364	31	805
7	ニュージーランド	19	35	340	14	28	370	63	710
8	カナダ	11	16	263	13	17	356	33	619
9	イギリス	12	17	306	8	15	204	32	510
10	ドイツ	10	14	248	4	6	122	20	370
11	インドネシア	14	27	239	5	6	101	33	340
12	マレーシア	13	23	172	9	9	133	32	305
13	インド	12	22	159	6	6	88	28	247
14	タイ	15	24	121	6	8	108	32	229
15	フィリピン	10	19	77	7	8	111	27	188
16	ベトナム	8	11	162	1	1	20	12	182
17	ロシア	5	7	162	1	1	3	8	165
18	オーストリア				2	9	162	9	162
19	ブラジル	2	2	29	4	5	86	7	115
20	フランス	4	5	30	4	5	54	10	84
21	モンゴル	2	2	38	2	2	45	4	83
22	カンボジア	6	7	61	1	1	20	8	81
23	ラオス	7	7	60				7	60
24	ネパール	1	1	35	1	1	6	2	41
25	ブルネイ	3	3	32	1	1	6	4	38
26	スウェーデン	1	1	28	1	1	1	2	29
27	ミヤンマー	3	3	20				3	20
28	パキスタン	1	1	17				1	17
29	ハンガリー				1	1	14	1	14
30	オランダ	1	1	12				1	12
30	メキシコ	3	3	6	2	2	6	5	12
32	アラブ首長国連邦	1	1	10				1	10
32	スリランカ	1	1	10				1	10
32	マラウイ共和国	1	1	10				1	10
32	モルジブ	1	1	10				1	10
36	イラン	1	1	2	1	1	7	2	9
36	ベルギー				1	1	9	1	9
38	トルコ	1	2	8				2	8
38	フィンランド	1	1	8				1	8
40	イタリア	1	1	1	1	1	4	2	5
40	ノルウェー	1	1	5				1	5
40	ペルー	1	1	5				1	5
43	シリア	1	1	2				1	2
43	ドミニカ	1	1	2				1	2
43	ブルガリア	1	1	1	1	1	1	2	2
46	アルゼンチン	1	1	1				1	1
46	エジプト	1	1	1				1	1
46	オマーン				1	1	1	1	1
46	カザフスタン	1	1	1				1	1
46	コロンビア	1	1	1				1	1
46	チリ	1	1	1				1	1
46	ポーランド	1	1	1				1	1
46	ラトビア共和国	1	1	1				1	1
	その他 ※	3	3	27	1	1	16	4	43
	計	—	959	21,765	—	470	11,850	1,429	33,615
	受入県・市、学校数(実数)	61	669		45	289		958	

(注1) 学校数は延べ数であり、複数の国・地域が同一の学校を訪問した場合、それぞれの訪問国・地域に集計

(注2) 訪問者は延べ数であり、同一の団体が複数の学校を訪問した場合、それぞれの学校の訪問数に集計

※ 国籍内訳不明

## (参考) 中学校

順位	訪 問 国	公 立			私 立			計	
		県・市数	学校数	参加者数	県・市数	学校数	参加者数	学校数	参加者数
1	中国	31	82	2,822	8	12	456	94	3,278
2	韓国	22	53	1,896	10	15	623	68	2,519
3	アメリカ	34	185	1,528	15	28	339	213	1,867
4	オーストラリア	32	101	971	22	44	726	145	1,697
5	シンガポール	14	26	572	3	3	108	29	680
6	台湾	5	6	141	5	6	467	12	608
7	ニュージーランド	12	22	290	6	8	137	30	427
8	カナダ	8	15	189	4	5	85	20	274
9	ロシア	4	9	225				9	225
10	ドイツ	6	8	161	2	2	32	10	193
11	インドネシア	6	6	116	2	4	60	10	176
12	イギリス	4	7	72	5	8	100	15	172
13	ベトナム	7	9	149				9	149
14	タイ	6	6	54	1	2	25	8	79
15	モンゴル	4	7	68				7	68
16	ミクロネシア	2	2	64				2	64
17	インド	4	4	43	1	1	17	5	60
18	ベルギー	2	2	55				2	55
19	スイス	1	2	40				2	40
20	フィリピン	1	1	7	2	2	30	3	37
21	ブラジル	2	2	9	1	2	22	4	31
22	デンマーク	1	2	26				2	26
23	マレーシア	2	2	15	1	1	10	3	25
24	フィンランド	2	3	20				3	20
25	イタリア	1	1	16				1	16
27	南アフリカ				1	1	15	1	15
28	オーストリア	1	1	13				1	13
29	フランス				1	1	12	1	12
29	ブルガリア	1	1	12				1	12
31	スウェーデン	1	3	10				3	10
31	ネパール	1	1	10				1	10
31	ルクセンブルク	1	1	10				1	10
34	メキシコ	1	1	3	2	2	6	3	9
35	オランダ	1	1	8				1	8
36	トルコ	1	1	6				1	6
37	モルジブ	1	1	3				1	3
	その他 ※				1	1	16	1	16
	計	—	574	9,624	—	148	3,286	722	12,910
	受入県・市、学校数(実数)	53	544		33	116		660	

※ 国籍内訳不明分

## (参考) 小学校

順位	訪 問 国	公 立			私 立			計	
		県・市数	学校数	参加者数	県数	学校数	参加者数	学校数	参加者数
1	中国	26	77	2,418	3	4	164	81	2,582
2	アメリカ	27	76	871	9	12	197	88	1,068
3	韓国	16	34	866	5	8	198	42	1,064
4	オーストラリア	21	53	715	4	5	64	58	779
5	シンガポール	8	21	423	2	2	27	23	450
6	ニュージーランド	9	20	357	1	1	21	21	378
7	台湾	7	8	282				8	282
8	ロシア	3	5	138				5	138
9	カナダ	3	12	110	1	1	14	13	124
10	タイ	6	10	90				10	90
11	イギリス	3	3	51	1	1	14	4	65
12	ブラジル	2	2	58				2	58
13	ドイツ	2	2	41				2	41
14	ベトナム	3	3	40				3	40
15	フィリピン	3	3	39				3	39
16	マレーシア	3	3	38				3	38
17	オランダ	1	3	36				3	36
18	モンゴル	4	8	34				8	34
19	ノルウエー	1	1	27				1	27
20	インドネシア	4	4	24				4	24
20	カンボジア	2	4	24				4	24
22	モルジブ	2	2	20				2	20
23	ペルー	1	1	19				1	19
24	パラグアイ	1	1	18				1	18
25	アイルランド	1	1	16				1	16
26	エチオピア	1	1	14				1	14
26	メキシコ	1	1	14				1	14
28	チリ	1	1	10				1	10
28	南アフリカ	1	1	10				1	10
30	パキスタン	1	3	9				3	9
30	ラオス				1	1	9	1	9
32	オーストリア	1	1	8				1	8
33	イラン	1	1	6				1	6
34	バングラデシュ	1	1	4				1	4
35	キリバス	1	1	3				1	3
35	ネパール	1	1	3				1	3
37	インド	1	1	1				1	1
37	バヌアツ	1	1	1				1	1
計		—	371	6,838	—	35	708	406	7,546
受入県・市、学校数(実数)		45	345		17	27		372	

(参考) 国立学校

順位	訪 問 国	小 学 校		中 学 校		高等学校	
		学校数	訪問者数	学校数	訪問者数	学校数	訪問者数
1	韓国	2	146	3	115	1	5
2	中国	2	107	1	10	3	53
3	アメリカ	2	43	1	7	1	18
4	オーストラリア	1	15	2	32		
5	マレーシア			1	30		
6	イギリス			1	29		
7	タイ			1	20	1	5
8	カナダ					1	21
9	ドイツ					1	20
10	台湾	1	10				
11	シンガポール			1	1	1	7
12	リトアニア					1	6
13	スウェーデン					1	5
13	フィリピン					1	5
計		8	321	11	244	12	145
学校数(実数)		8		11		6	

3 姉妹校提携について(平成21年6月1日現在)

高等学校

順位	提携先国名等	学校数		計
		公 立	私 立	
1	オーストラリア	168	268	436
2	アメリカ	140	155	295
3	韓国	81	139	220
4	中国	63	119	182
5	ニュージーランド	39	123	162
6	カナダ	27	68	95
7	イギリス	19	52	71
7	台湾	10	60	70
9	タイ	4	18	22
10	フランス	8	13	21
11	ドイツ	11	7	18
12	フィリピン		14	14
13	シンガポール	1	7	8
13	マレーシア	4	4	8
15	ケニア		7	7
16	アイルランド		5	5
16	ブラジル		5	5
16	ロシア	3	2	5
19	オーストリア	2	2	4
19	スウェーデン	2	2	4
19	スペイン	2	2	4
19	ベトナム	2	2	4
19	モンゴル	1	3	4
24	イタリア	1	2	3
24	オランダ	3		3
24	フィンランド	1	2	3
27	インドネシア	1	1	2
27	カンボジア		2	2
27	デンマーク		2	2
27	メキシコ		2	2
27	リトアニア		2	2
32	インド		1	1
32	ギリシャ		1	1
32	コンゴ		1	1
32	スロバキア		1	1
32	ネパール	1		1
32	パラオ	1		1
32	ハンガリー		1	1
32	ペルー		1	1
32	ボリビア		1	1
32	ポルトガル	1		1
32	マルタ		1	1
32	東ティモール		1	1
合 計 (延 数)		596	1,099	1,695
実施学校数(実数)		466	424	890

(注)学校数は延べ数であり、同一の学校が、複数の国・地域の学校と提携している場合は、それぞれの国・地域に集計

(参考) 中学校

順位	提携先国名等	学校数		計
		公 立	私 立	
1	アメリカ	111	50	161
2	オーストラリア	45	115	160
3	韓国	35	24	59
4	中国	33	21	54
5	ニュージーランド	7	40	47
6	カナダ	16	23	39
7	台湾	7	12	19
8	イギリス	1	15	16
9	シンガポール	9	3	12
10	タイ	3	8	11
10	フィリピン		11	11
12	フランス	2	8	10
13	ドイツ	6	2	8
14	クロアチア	5		5
15	オーストリア	2	1	3
15	ケニア		3	3
15	マレーシア	2	1	3
18	アイルランド		2	2
18	スペイン		2	2
18	ブラジル	1	1	2
18	メキシコ		2	2
22	インド		1	1
22	コンゴ		1	1
22	スイス	1		1
22	スウェーデン		1	1
22	スリランカ	1		1
22	スロバキア		1	1
22	ペルー		1	1
22	モンゴル		1	1
22	ルクセンブルク	1		1
22	東ティモール		1	1
合 計 (延 数)		288	351	639
実施学校数(実数)		272	155	427

(参考) 小学校

順位	提携先国名等	学校数		計
		公 立	私 立	
1	アメリカ	71	17	88
2	中国	70	5	75
3	オーストラリア	41	16	57
4	韓国	42	6	48
5	カナダ	11	1	12
6	イギリス	3	4	7
6	クロアチア	7		7
6	ニュージーランド	6	1	7
6	ベトナム	7		7
10	オーストリア	5	1	6
11	ブラジル	4	1	5
11	台湾	2	3	5
13	イタリア	4		4
13	ネパール	3	1	4
15	シンガポール	2	1	3
15	スリランカ	3		3
15	タイ	3		3
15	ドイツ	1	2	3
15	フィリピン	1	2	3
15	フランス		3	3
15	ラオス	3		3
15	ロシア	3		3
23	アイルランド	2		2
23	イラン	2		2
23	スペイン		2	2
23	ペルー		2	2
27	エジプト	1		1
27	コンゴ		1	1
27	デンマーク		1	1
27	ノルウエー	1		1
27	ハイチ		1	1
27	ポルトガル	1		1
27	マダガスカル		1	1
27	マレーシア	1		1
27	メキシコ		1	1
27	南アフリカ	1		1
合 計 (延 数)		301	73	374
実施学校数(実数)		280	35	315

(参考) 国立学校

No.	提携先国名等	学校数		
		小学校	中学校	高等学校
1	韓国	7	2	1
2	中国	5	3	
3	アメリカ	4	1	
3	オーストラリア	3	2	
5	イギリス		1	1
5	スウェーデン		1	1
5	チェコ		1	1
5	ドイツ		1	1
5	ベトナム	1	1	
5	南アフリカ		1	1
11	タイ		1	
11	ニュージーランド		1	
11	台湾	1		
合 計 (延 数)		21	16	6
実施学校数(実数)		19	11	2

#### 4 生徒の留学(3ヶ月以上)について

##### (1) 公・私立(総括表)

順位	留学先国	学校数	留 学 生 徒 数					受入学校等別留学生数		主 催 者			
			1年	2年	3年	4年	計	高等学校	その他	学校	都道府県等	斡旋団体	個人等
1	アメリカ	607	273	687	190		1,150	1,122	28	160	19	827	144
2	ニュージーランド	167	229	338	15		582	450	132	421	2	123	36
3	カナダ	200	176	257	27		460	453	7	171	3	252	34
4	オーストラリア	196	157	254	26	1	438	428	10	235	2	168	33
5	イギリス	81	32	101	13		146	142	4	60	1	75	10
6	ドイツ	74	20	43	19		82	78	4	5	2	67	8
7	フランス	37	13	17	9		39	38	1	1		33	5
8	スイス	30	16	16	2		34	32	2	2	1	25	6
9	イタリア	21	10	10	1		21	21		2		17	2
10	スウェーデン	20	3	12	5		20	20		2	1	13	4
11	フィンランド	19		12	7		19	18	1	1	1	17	
11	中国	10	3	14	2		19	19		10		5	4
13	メキシコ	15	2	9	5		16	16				15	1
14	スペイン	14	2	9	3		14	14				12	2
15	デンマーク	13	4	7	2		13	13			1	12	
16	ベルギー	12	2	5	5		12	11	1		2	8	2
17	タイ	11	3	6	2		11	11				8	3
18	アイルランド	8	2	6	2		10	9	1			8	2
18	オーストリア	2	1	9			10	10		9		1	
20	台湾	6	1	7	1		9	8	1	5		4	
21	コスタリカ	8	3	3	2		8	7	1	1		6	1
21	ブラジル	7	1	6	1		8	8		1		6	1
21	マレーシア	8	5	1	2		8	8				8	
24	ハンガリー	7	2	3	2		7	5	2	1	1	1	4
25	韓国	6	2	4			6	6		1		4	1
26	ロシア	5	2		3		5	4	1	1		1	3
27	アルゼンチン	4	1	3			4	4				1	3
27	インド	4		2	2		4	3	1			4	
27	オランダ	4		2	2		4	4				3	1
27	チェコ	4		3	1		4	4				3	1
27	ノルウエー	4	1	3			4	4				4	
32	チリ	3	1	2			3	3				3	
32	フィリピン	3	1	1	1		3	3				2	1
34	アイスランド	2	1	1			2	2				2	
34	エクアドル	2	1	1			2	2				2	
34	シンガポール	2	1	1			2	1	1	1			1
34	パナマ	2		1	1		2	2				2	
34	ポルトガル	2			2		2	1	1			1	1
39	ウクライナ	1			1		1	1					1
39	エストニア	1			1		1	1				1	
39	スロベニア	1	1				1	1					1
39	ニカラグア	1	1				1		1				1
39	パラグアイ	1	1				1	1				1	
39	ボリビア	1		1			1	1				1	
39	南アフリカ	1			1		1	1				1	
計		1,627	974	1,857	358	1	3,190	2,990	200	1,090	36	1,747	317
派遣学校数(実数)		1,007											

(注1) 学校数は延べ数であり、同一の学校から複数の生徒が、それぞれ別の国・地域に留学している場合は、それぞれの国・地域に集計

(注2) 留学生徒数は延べ数であり、同一の生徒が複数の国・地域に留学している場合は、それぞれの先国・地域に集計





(参考) 国立学校

順位	留学先国	学校数	留 学 生 徒 数					受入学校等別留学生数		主 催 者			
			1年	2年	3年	4年	計	高等学校	その他	学校	都道府県等	斡旋団体	個人等
1	アメリカ	6	5	2	1		8	8				8	
2	カナダ	3	1	2			3	3				3	
3	メキシコ	2		2			2	2				2	
4	イギリス	1		1			1	1				1	
4	スイス	1	1				1	1					1
4	チェコ	1		1			1	1		1			
4	フィンランド	1		1			1	1				1	
4	ミャンマー	1	1				1	1					1
	計	16	8	9	1	0	18	18	0	1	0	15	2
	派遣学校数(実数)	9											

(参考) 留学期間別人数

	6ヶ月未満	6ヶ月以上 12ヶ月以下	13ヶ月以上	計
公 立	31	898	61	990
私 立	199	1,946	55	2,200
計	230	2,844	116	3,190
(参考) 国立	1	16	1	18

5 生徒の外国への研修旅行(3ヶ月未満)について

(1) 公・私立(総括表)

順位	研修旅行先国	学校数	研修旅行生徒数					受入学校等別研修旅行生数			主催者			
			1年	2年	3年	4年	計	高等学校	語学研修所	その他	学校	都道府県等	幹旋団体	個人等
1	オーストラリア	599	3,970	4,508	386	3	8,867	6,201	1,510	1,156	7,970	193	671	33
2	アメリカ	450	2,235	2,945	218		5,398	2,286	391	2,721	4,327	394	625	52
3	カナダ	181	1,756	920	220		2,896	1,073	949	874	2,173	112	591	20
4	ニュージーランド	192	1,801	940	97		2,838	1,537	903	398	2,587	63	175	13
5	イギリス	173	1,763	881	130		2,774	729	967	1,078	2,266	31	459	18
6	中国	128	447	442	131		1,020	667	14	339	585	269	165	1
7	韓国	98	252	490	165		907	688	22	197	672	167	63	5
8	フランス	41	81	178	26		285	114	4	167	223	10	34	18
9	タイ	48	112	127	36		275	218	4	53	241	18	16	
10	オーストリア	17	93	115	18		226	95		131	211	14	1	
11	シンガポール	18	35	166	16		217	155	16	46	204	10	3	
11	マレーシア	34	75	119	23		217	125	1	91	185	13	16	3
13	台湾	27	47	119	24		190	129		61	168	5	17	
14	イタリア	10	18	70	41		129	76	1	52	81	1	47	
15	ドイツ	40	18	78	25		121	99		22	67	33	20	1
16	フィリピン	19	39	44	11		94	42	1	51	74	3	16	1
17	カンボジア	19	26	34	25		85	2		83	59	16	10	
18	チェコ	2		77			77			77	77			
19	ベトナム	14	29	24	13		66	5	10	51	30	10	26	
20	アイルランド	4	40	19			59		43	16	59			
21	ハンガリー	2		39	1		40	40			1		39	
21	ブラジル	10	15	14	11		40	7		33	16	10	2	12
23	スウェーデン	6	8	19	2		29	19		10	26	1	2	
24	ロシア	5	13	11	3		27		1	26	22	4	1	
25	モンゴル	4	20	5	1		26	26			23	3		
26	スペイン	3	9	12			21	18		3	18		3	
26	デンマーク	5	5	15	1		21	8		13	16	5		
28	インドネシア	8	4	10	2		16	6		10	4	4	8	
28	マルタ	1	16				16	16			16			
30	オランダ	3	11	2			13	13			11	2		
31	コスタリカ	4	1	2	2		5	5				5		
32	スイス	3	1	3			4		1	3	2		1	1
32	バングラデシュ	3		3	1		4	2		2	1		2	1
32	フィンランド	3	2	2			4	4			2	1	1	
35	スロバキア	2		2	1		3			3		2	1	
35	ブルネイ	1		3			3			3		3		
35	ペルー	2		3			3	2		1			3	
35	メキシコ	1			3		3			3		3		
35	ラオス	3	2	1			3			3		1	2	
40	スリランカ	1		1			1			1			1	
40	ベルギー	1	1				1	1				1		
40	ポルトガル	1		1			1			1		1		
	計	2,186	12,945	12,444	1,633	3	27,025	14,408	4,838	7,779	22,417	1,408	3,021	179
	派遣学校数(実数)	1,505												

※ 外国への研修旅行・・・語学等の研修や国際交流等のために外国の高等学校や語学研修所等において学習したり、または交流事業等に参加することを目的とする3ヶ月未満の旅行

(注1) 学校数は延べ数であり、同一の学校から複数の生徒が、それぞれ別の国・地域に研修旅行している場合は、それぞれの国・地域に集計

(注2) 留学生徒数は延べ数であり、同一の生徒が複数の国・地域に研修旅行している場合は、それぞれの先国・地域に集計

## (2) 公立

順位	研修旅行先国	学校数	研修旅行生徒数					受入学校等別研修旅行生数			主催者			
			1年	2年	3年	4年	計	高等学校	語学研修所	その他	学校	都道府県等	斡旋団体	個人等
1	オーストラリア	365	1,689	2,510	209	3	4,411	3,472	534	405	3,836	188	364	23
2	アメリカ	293	617	1,226	141		1,984	1,093	120	771	1,367	364	224	29
3	ニュージーランド	78	461	361	23		845	421	281	143	756	61	25	3
4	中国	110	384	321	95		800	554	14	232	408	238	153	1
5	イギリス	68	338	363	18		719	247	212	260	511	30	172	6
6	カナダ	81	424	239	29		692	434	164	94	427	112	140	13
7	韓国	69	164	254	114		532	377	22	133	319	163	45	5
8	シンガポール	13	12	156	11		179	117	16	46	169	10		
9	マレーシア	28	49	94	23		166	122		44	137	13	14	2
10	オーストリア	10	42	92	3		137	17		120	123	13	1	
11	フランス	25	36	91	7		134	79	1	54	106	8	20	
12	タイ	22	68	43	15		126	108	1	17	104	12	10	
13	イタリア	9	15	63	41		119	76	1	42	71	1	47	
14	ドイツ	33	16	62	18		96	77		19	46	30	20	
15	台湾	18	42	31	16		89	40		49	70	3	16	
16	チェコ	2		77			77			77	77			
17	カンボジア	14	26	23	3		52			52	26	16	10	
17	ベトナム	11	22	19	11		52	2		50	20	10	22	
19	ハンガリー	1		39			39	39					39	
20	スウェーデン	6	8	19	2		29	19		10	26	1	2	
21	ブラジル	9	15	4	5		24	7		17		10	2	12
22	スペイン	3	9	12			21	18		3	18		3	
22	フィリピン	8	10	8	3		21	10	1	10	10	3	7	1
24	ロシア	4	13	4	3		20		1	19	15	4	1	
25	オランダ	3	11	2			13	13			11	2		
26	インドネシア	7	3	7	2		12	6		6		4	8	
27	デンマーク	2	3	7			10	5		5	5	5		
28	コスタリカ	4	1	2	2		5	5				5		
29	スロバキア	2		2	1		3			3		2	1	
29	バングラデシュ	2		2	1		3	2		1			2	1
29	ブルネイ	1		3			3			3		3		
29	ペルー	2		3			3	2		1			3	
29	モンゴル	3	1	1	1		3	3				3		
29	ラオス	3	2	1			3			3		1	2	
35	フィンランド	2	1	1			2	2				1	1	
36	スリランカ	1		1			1			1			1	
36	ベルギー	1	1				1	1				1		
計		1,313	4,483	6,143	797	3	11,426	7,368	1,368	2,690	8,658	1,317	1,355	96
派遣学校数(実数)		956												



## (参考) 国立学校

順位	研修旅行先国	学校数	研修旅行生徒数					受入学校等別研修旅行生数			主催者				
			1年	2年	3年	4年	計	高等学校	語学研修所	その他	学校	都道府県等	斡旋団体	個人等	
1	イギリス	1	35				35	35						35	
2	オーストラリア	1	20				20	20						20	
3	ドイツ	1		20			20			20				20	
4	タイ	2	2	10	1		13	13			13				
5	中国	1	2	8			10	10			10				
6	シンガポール	1		9			9	9			9				
7	アメリカ	2		2			2			2		1		1	
計		9	59	49	1	0	109	87	0	22	32	1		76	0
派遣学校数(実数)		6													

## (参考) 研修期間別人数

	2週間未満	2週間以上 1ヶ月未満	1ヶ月以上 2ヶ月未満	2ヶ月以上 3ヶ月未満	計
公立	7,611	3,707	72	36	11,426
私立	5,306	9,198	734	361	15,599
計	12,917	12,905	806	397	27,025
(参考) 国立	88	21			109

6 外国人留学生(3ヶ月以上)の受入れについて

(1) 公・私立(総括表)

順位	出身国	学校数	受入者数				主催者			
			正規生	聴講生	その他	計	学校	都道府県等	斡旋団体	個人等
1	中国	95	452	48	3	503	311	6	121	65
2	アメリカ	176	59	143	7	209	30	3	166	10
3	オーストラリア	136	50	112	8	170	55		108	7
4	ドイツ	106	19	95	4	118	11	1	102	4
5	韓国	32	89	7		96	23		11	62
6	タイ	64	29	45	4	78	14	7	56	1
7	モンゴル	19	55	13	1	69	54	6	3	6
8	カナダ	52	10	47	3	60	17	3	38	2
9	ニュージーランド	37	12	33	1	46	21		22	3
9	フランス	42	6	39	1	46	1	1	39	5
11	フィンランド	41	12	28	1	41			41	
12	ブラジル	29	19	16		35	12		19	4
13	台湾	19	15	16		31	20		10	1
14	スイス	22	9	12	1	22	2		18	2
14	スウェーデン	22	5	17		22	1		21	
16	ネパール	6	16	2	1	19	15		3	1
17	インド	13	11	6		17	7		9	1
18	オランダ	15	4	11		15	1	1	13	
18	マレーシア	13	1	14		15		5	10	
18	メキシコ	15	4	10	1	15	1	1	12	1
21	ノルウエー	14	8	6		14	2		11	1
21	フィリピン	12	5	9		14	1	5	7	1
23	オーストリア	9	4	7		11	1		10	
24	インドネシア	8	3	7		10	1	4	4	1
25	イギリス	9	2	7		9	4		4	1
25	デンマーク	9	1	8		9			9	
27	ハンガリー	8	2	5	1	8	1	2	4	1
27	ベルギー	8	4	4		8	1		7	
29	スペイン	7	3	4		7	2		4	1
29	セネガル	4	6	1		7	5		2	
29	チリ	7	3	4		7	1		6	
32	ロシア	6	4	2		6	1		4	1
33	イタリア	5	3	2		5	1		4	
33	カンボジア	5		5		5	1		4	
33	ケニア	3	5			5	5			
33	ベトナム	5	1	4		5			5	
37	コスタリカ	4	2	2		4			4	
37	トンガ	3	4			4	2			2
37	ラオス	4	2	2		4			4	
40	エストニア	3	1	2		3			3	
40	スリランカ	3	1	2		3			3	
40	チェコ	3	1	2		3			3	
43	アイスランド	2		1	1	2			2	
43	アイルランド	2		2		2	1		1	
43	コロンビア	2	1	1		2			2	
43	スロバキア	2	2			2	1		1	
43	ブルネイ	2		2		2	1		1	
43	ポーランド	2	1	1		2			2	
43	ポルトガル	2	1	1		2			2	
43	ラトビア共和国	2		2		2	2		2	
43	ルーマニア	2	1	1		2			2	
52	アルゼンチン	1	1			1			1	
52	エクアドル	1		1		1			1	
52	カザフスタン	1		1		1	1			
52	グアテマラ	1		1		1				1
52	スロベニア	1		1		1			1	
52	タンザニア	1	1			1	1			
52	ツバル共和国	1	1			1			1	
52	ドミニカ	1		1		1			1	
52	トルコ	1		1		1			1	
52	パナマ	1		1		1			1	
52	パラグアイ	1	1			1			1	
52	バングラデシュ	1	1			1				1
52	フィジー	1	1			1				1
52	プエルトリコ	1		1		1			1	
52	ブルガリア	1		1		1			1	
52	ブルネイ	1	1			1			1	
52	ボリビア	1	1			1			1	
52	ホンジュラス	1	1			1			1	
	その他 ※	1	2			2	2			
	計	1,130	959	819	38	1,816	632	45	952	187
	受入学校数(実数)	748								

(注) 学校数及び受入れ数は延べ数であり、同一の学校に複数の国・地域から受入れている場合は、それぞれの出身国・地域に集計

※ 国籍内訳不明分



## (3) 私立

順位	出身国	学校数	受入者数				主催者			
			正規生	聴講生	その他	計	学校	都道府県等	斡旋団体	個人等
1	中国	70	444	29	2	475	310	1	100	64
2	アメリカ	81	42	57	4	103	22		77	4
3	韓国	28	88	4		92	23		7	62
4	オーストラリア	61	33	47	5	85	41		40	4
5	ドイツ	55	13	48	2	63	8		53	2
6	モンゴル	9	55	2		57	54			3
7	タイ	35	24	19	3	46	14	3	29	
8	カナダ	33	6	33	2	41	17	1	21	2
9	ニュージーランド	24	11	21	1	33	19		11	3
10	ブラジル	19	17	8		25	12		9	4
11	台湾	10	13	9		22	20		1	1
12	フィンランド	21	7	14		21			21	
13	フランス	16	4	16		20		1	17	2
14	ネパール	5	16	1	1	18	15		2	1
15	スウェーデン	11	2	9		11	1		10	
16	インド	5	8	1		9	7		2	
17	オランダ	8	3	5		8	1		7	
18	スイス	7	3	4		7	2		3	2
18	セネガル	4	6	1		7	5		2	
18	ノルウエー	7	4	3		7	1		5	1
18	メキシコ	7	3	4		7	1		6	
22	イギリス	6		6		6	3		2	1
23	インドネシア	5	3	2		5	1		3	1
23	ハンガリー	5	1	3	1	5	1	2	1	1
23	フィリピン	5	4	1		5	1		3	1
23	ベルギー	5	3	2		5	1		4	
27	イタリア	4	3	1		4	1		3	
27	チリ	4	3	1		4	1		3	
27	デンマーク	4		4		4			4	
27	トンガ	3	4			4	2			2
31	オーストリア	3	1	2		3			3	
31	ケニア	2	3			3	3			
31	スリランカ	3	1	2		3			3	
31	ベトナム	3	1	2		3			3	
31	ロシア	3	2	1		3	1		1	1
36	エストニア	2		2		2			2	
36	カンボジア	2		2		2	1		1	
36	コスタリカ	2	1	1		2			2	
36	スペイン	2	2			2	2			
36	スロバキア	2	2			2	1		1	
36	チェコ	2	1	1		2			2	
36	ポルトガル	2	1	1		2			2	
36	マレーシア	2	1	1		2			2	
36	ラトビア共和国	2		2		2			2	
45	アイルランド	1		1		1	1			
45	アルゼンチン	1	1			1			1	
45	エクアドル	1		1		1			1	
45	カザフスタン	1		1		1	1			
45	グアテマラ	1		1		1				1
45	タンザニア	1	1			1	1			
45	ツバル共和国	1	1			1			1	
45	トルコ	1		1		1			1	
45	バングラデシュ	1	1			1				1
45	フィジー	1	1			1				1
45	ポリビア	1	1			1			1	
45	ホンジュラス	1	1			1			1	
45	ルーマニア	1		1		1			1	
	その他 ※	1	2			2	2			
	計	603	848	378	21	1,247	597	8	477	165
	受入学校数(実数)	348								

※ 国籍内訳不明分

(参考) 国立学校

順位	出身国	学校数	受入者数				主催者			
			正規生	聴講生	その他	計	学校	都道府県等	斡旋団体	個人等
1	タイ	2		2		2			2	
1	ドイツ	2		2		2	1			1
3	アメリカ	1		1		1			1	
3	ドミニカ	1		1		1			1	
3	フランス	1		1		1			1	
3	中国	1		1		1			1	
	計	8	0	8	0	8	1	0	6	1
	受入学校数(実数)	7								

(参考) 留学期間別人数

	6ヶ月未満	6ヶ月以上 12ヶ月以下	13ヶ月以上	計
公立	95	471	3	569
私立	171	699	377	1,247
計	266	1,170	380	1,816
(参考) 国立	1	7		8

7 外国からの研修旅行生(3ヶ月未満)の受入れについて

(1) 公・私立(総括表)

順位	出身国	学校数	受入者数	主催者			
				学校	都道府県等	斡旋団体	個人等
1	オーストラリア	150	823	634	53	111	25
2	アメリカ	202	613	225	127	226	35
3	韓国	39	359	321	10	27	1
4	中国	29	335	194	50	88	3
5	台湾	11	297	292		2	3
6	ニュージーランド	47	266	228	20	15	3
7	タイ	41	178	114	10	52	2
8	カナダ	20	81	34	17	30	
9	イギリス	13	72	68	2	1	1
10	ドイツ	15	68	48		15	5
11	フィリピン	26	62	37		24	1
12	ブラジル	6	61	52	7	2	
13	インド	20	54	19		35	
14	シンガポール	8	53	49		3	1
15	フランス	24	38	14	8	14	2
16	スリランカ	10	37	29		6	2
17	インドネシア	19	36	9		16	11
18	マレーシア	27	34	6	5	22	1
19	イタリア	3	21	19		1	1
20	ロシア	2	20	13		7	
21	カンボジア	2	13			13	
22	フィンランド	7	12	4	5	2	1
22	ベトナム	4	12		9	2	1
24	スウェーデン	7	9	4		4	1
24	メキシコ	5	9	3	2	3	1
26	コスタリカ	5	8		7	1	
27	オランダ	7	7			6	1
27	スイス	5	7			2	5
27	モンゴル	7	7			6	1
30	ペルー	2	5			5	
31	ネパール	1	4			4	
32	アイルランド	3	3			2	1
32	リトアニア	3	3			3	
34	アルゼンチン	1	2	2			
34	スペイン	2	2			2	
34	ハンガリー	1	2	2			
34	ポーランド	2	2			2	
34	ポルトガル	2	2			1	1
39	コロンビア	1	1			1	
39	チェコ	1	1			1	
39	チリ	1	1			1	
39	デンマーク	1	1			1	
39	ノルウェー	1	1			1	
39	ノルウエー	1	1			1	
39	パキスタン	1	1				1
39	ブルガリア	1	1			1	
39	ブルネイ	1	1			1	
39	ベルギー	1	1			1	
39	ラオス	1	1			1	
39	ラトビア共和国	1	1			1	
39	ルクセンブルグ	1	1			1	
計		791	3,630	2,420	332	767	111
受入学校数(実数)		544					

(注)学校数及び受入れ者数は延べ数であり、同一の学校に複数の国・地域から研修旅行生を受入れた場合は、それぞれの出身国・地域に集計

## (2) 公立

順位	出身国	学校数	受入者数	主催者			
				学校	都道府県等	幹旋団体	個人等
1	アメリカ	142	438	131	118	176	13
2	オーストラリア	84	349	231	46	67	5
3	韓国	29	231	194	10	26	1
4	中国	22	201	85	27	88	1
5	タイ	28	129	77	10	41	1
6	ブラジル	6	61	52	7	2	
7	インド	17	51	19		32	
7	ニュージーランド	22	51	23	16	11	1
9	シンガポール	4	42	40		1	1
10	カナダ	16	37	17	17	3	
10	スリランカ	10	37	29		6	2
10	台湾	2	37	35		2	
13	ドイツ	11	35	15		15	5
14	フィリピン	20	28	9		18	1
15	イギリス	6	27	23	2	1	1
16	インドネシア	15	26	3		12	11
17	フランス	17	25	4	8	12	1
18	ロシア	2	20	13		7	
19	マレーシア	16	19	2		16	1
20	カンボジア	1	12			12	
21	ベトナム	2	10		9	1	
22	コスタリカ	5	8		7	1	
23	オランダ	7	7			6	1
23	スウェーデン	5	7	4		3	
25	フィンランド	3	6		5	1	
25	モンゴル	6	6			5	1
27	スイス	3	5			1	4
27	ペルー	2	5			5	
29	ネパール	1	4			4	
30	アイルランド	3	3			2	1
30	リトアニア	3	3			3	
32	スペイン	2	2			2	
32	ポルトガル	2	2			1	1
32	メキシコ	1	2		2		
35	イタリア	1	1				1
35	コロンビア	1	1			1	
35	チェコ	1	1			1	
35	チリ	1	1			1	
35	デンマーク	1	1			1	
35	ノルウェー	1	1			1	
35	ノルウエー	1	1			1	
35	ブルガリア	1	1			1	
35	ブルネイ	1	1			1	
35	ベルギー	1	1			1	
35	ポーランド	1	1			1	
35	ラオス	1	1			1	
35	ラトビア共和国	1	1			1	
計		528	1,939	1,006	284	595	54
受入学校数(実数)		383					

## (3) 私立

順位	出身国	学校数	受入者数	主催者			
				学校	都道府県等	斡旋団体	個人等
1	オーストラリア	66	474	403	7	44	20
2	台湾	9	260	257			3
3	ニュージーランド	25	215	205	4	4	2
4	アメリカ	60	175	94	9	50	22
5	中国	7	134	109	23		2
6	韓国	10	128	127		1	
7	タイ	13	49	37		11	1
8	イギリス	7	45	45			
9	カナダ	4	44	17		27	
10	フィリピン	6	34	28		6	
11	ドイツ	4	33	33			
12	イタリア	2	20	19		1	
13	マレーシア	11	15	4	5	6	
14	フランス	7	13	10		2	1
15	シンガポール	4	11	9		2	
16	インドネシア	4	10	6		4	
17	メキシコ	4	7	3		3	1
18	フィンランド	4	6	4		1	1
19	インド	3	3			3	
20	アルゼンチン	1	2	2			
20	スイス	2	2			1	1
20	スウェーデン	2	2			1	1
20	ハンガリー	1	2	2			
20	ベトナム	2	2			1	1
25	カンボジア	1	1			1	
25	パキスタン	1	1				1
25	ポーランド	1	1			1	
25	モンゴル	1	1			1	
29	ルクセンブルグ	1	1			1	
計		263	1,691	1,414	48	172	57
受入学校数(実数)		161					

(参考) 国立学校

順位	出身国	学校数	受入者数	主催者			
				学校	都道府県等	斡旋団体	個人等
1	タイ	1	5	5			
2	アメリカ	3	4			1	3
3	オーストラリア	1	1			1	
3	ハンガリー	1	1				1
	計	6	11	5	0	2	4
	受入学校数(実数)	5					

(参考) 研修期間別人数

	2週間未満	2週間以上 1ヶ月未満	1ヶ月以上 2ヶ月未満	2ヶ月以上 3ヶ月未満	計
公立	1,519	324	67	29	1,939
私立	1,293	289	67	42	1,691
計	2,812	613	134	71	3,630
(参考) 国立	8	2	1		11

8 英語以外の外国語の開設について(平成21年6月1日現在)

高等学校

順位	外国語名	公立		私立		計	
		開設学校数	履修者数	開設学校数	履修者数	開設学校数	履修者数
1	中国語	639 ( 612 )	11,894	192 ( 207 )	7,857	831 ( 819 )	19,751
2	フランス語	207 ( 217 )	4,294	166 ( 176 )	4,660	373 ( 393 )	8,954
3	朝鮮・韓国語	340 ( 321 )	5,933	80 ( 105 )	2,515	420 ( 426 )	8,448
4	スペイン語	109 ( 109 )	1,923	34 ( 26 )	840	143 ( 135 )	2,763
5	ドイツ語	85 ( 84 )	1,254	58 ( 73 )	1,306	143 ( 157 )	2,560
6	ロシア語	26 ( 24 )	456	10 ( 15 )	111	36 ( 39 )	567
7	イタリア語	12 ( 9 )	218	7 ( 12 )	239	19 ( 21 )	457
8	ポルトガル語	15 ( 16 )	125	1 ( 1 )	37	16 ( 17 )	162
9	インドネシア語	1 ( 2 )	13	8 ( 7 )	34	9 ( 9 )	47
10	タイ語	8 ( 2 )	20	7 ( 8 )	23	15 ( 10 )	43
11	エスペラント語	2 ( 2 )	22	( )		2 ( 2 )	22
12	フィリピン語(タガログ語)	7 ( 3 )	15	( )		7 ( 3 )	15
13	アラビア語	2 ( )	10	1 ( 1 )	1	3 ( 1 )	11
14	古典ラテン語	( )		1 ( )	9	1 ( )	9
15	ベトナム語	1 ( 2 )	2	7 ( 7 )	6	8 ( 9 )	8
16	ダリー語	1 ( )	1	( )		1 ( )	1
17	アラビア語			( 1 )		( 1 )	
計		1,455 ( 1,403 )	26,180	572 ( 639 )	17,638	2,027 ( 2,042 )	43,818
開設学校数(実数)		540		189		729	

(注)「学校数」欄の( )内は、平成19年5月1日現在の学校数である。

(参考) 中学校

順位	外国語名	公立		私立		計	
		開設学校数	履修者数	開設学校数	履修者数	開設学校数	履修者数
1	フランス語	( )		16 ( 17 )	1,938	16 ( 17 )	1,938
2	中国語	10 ( 12 )	159	9 ( 12 )	331	19 ( 24 )	490
3	朝鮮・韓国語	5 ( 5 )	134	9 ( 8 )	318	14 ( 13 )	452
4	スペイン語	( )		6 ( 4 )	184	6 ( 4 )	184
5	ドイツ語	( )		2 ( 6 )	12	2 ( 6 )	12
計		15 ( 17 )	293	42 ( 47 )	2,783	57 ( 64 )	3,076
開設学校数(実数)		10		22		32	

(注)「学校数」欄の( )内は、平成19年5月1日現在の学校数である。

(参考) 国立学校

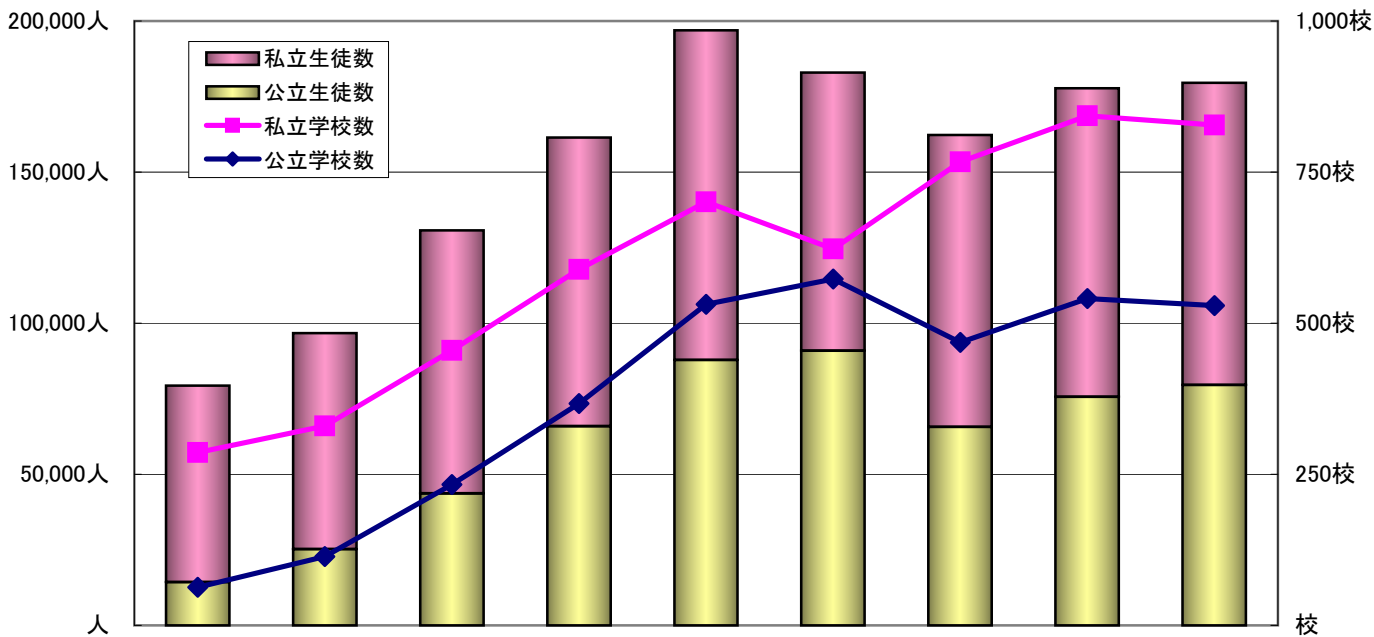
順位	外国語名	中学校		高等学校	
		開設学校数	履修者数	開設学校数	履修者数
1	中国語	1 ( )	42	( )	
2	インドネシア語	1 ( )	39	( )	
3	フランス語	( )		7 ( 3 )	31
4	ドイツ語	( )		3 ( 2 )	16
5	スペイン語	( 1 )		3 ( 1 )	5
計		2 ( 1 )	81	13 ( 6 )	52
開設学校数(実数)		1		2	

(注1)開設学校数は延べ数であり、例えば、外国語の科目を2つ開設している場合は、それぞれに集計

(注2)履修者は延べ数であり、例えば、1人の生徒が、2つの科目を履修した場合は、2人と集計

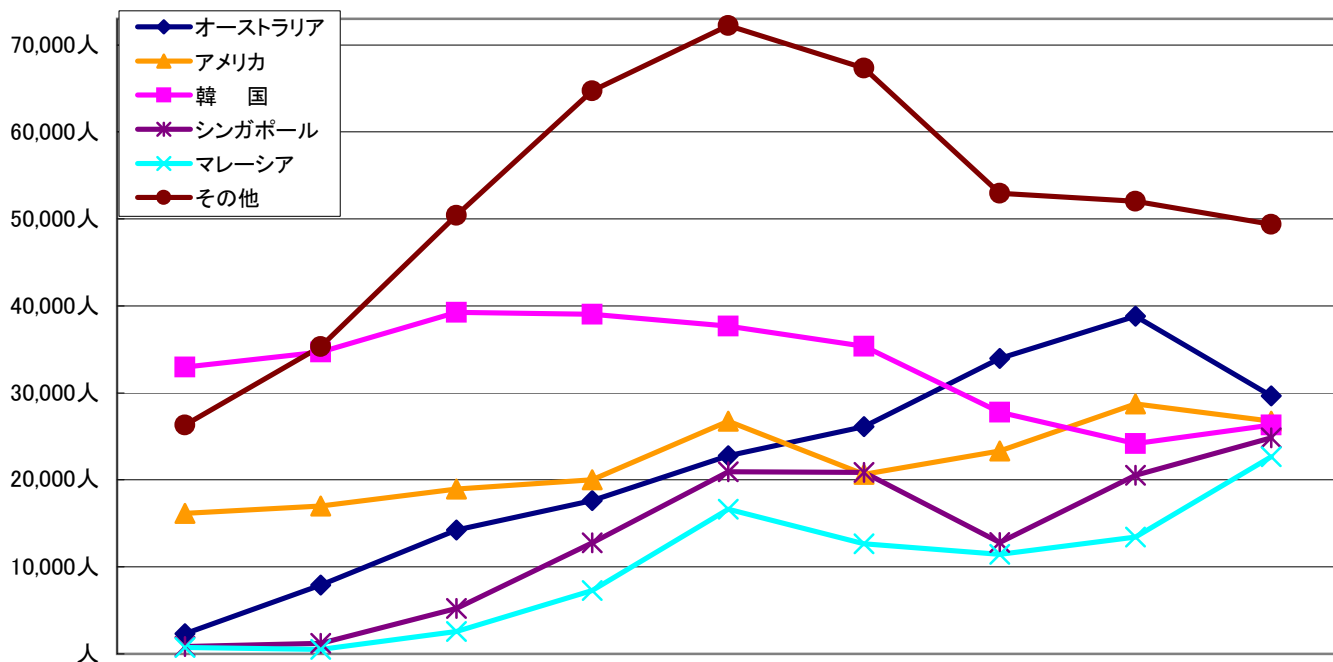
# 1 外国への修学旅行について

## (1) 実施学校数・生徒数の推移



	平成4年度	平成6年度	平成8年度	平成10年度	平成12年度	平成14年度	平成16年度	平成18年度	平成20年度
公立学校数	63	114	233	367	531	573	468	541	529
私立学校数	286	330	455	589	701	623	767	843	828
学校数合計	349	444	688	956	1,232	1,196	1,235	1,384	1,357
公立生徒数	14,345	25,251	43,617	65,854	87,768	90,867	65,716	75,583	79,559
私立生徒数	64,987	71,421	87,052	95,584	109,203	92,119	96,583	102,167	100,014
生徒数合計	79,332	96,672	130,669	161,438	196,971	182,986	162,299	177,750	179,573

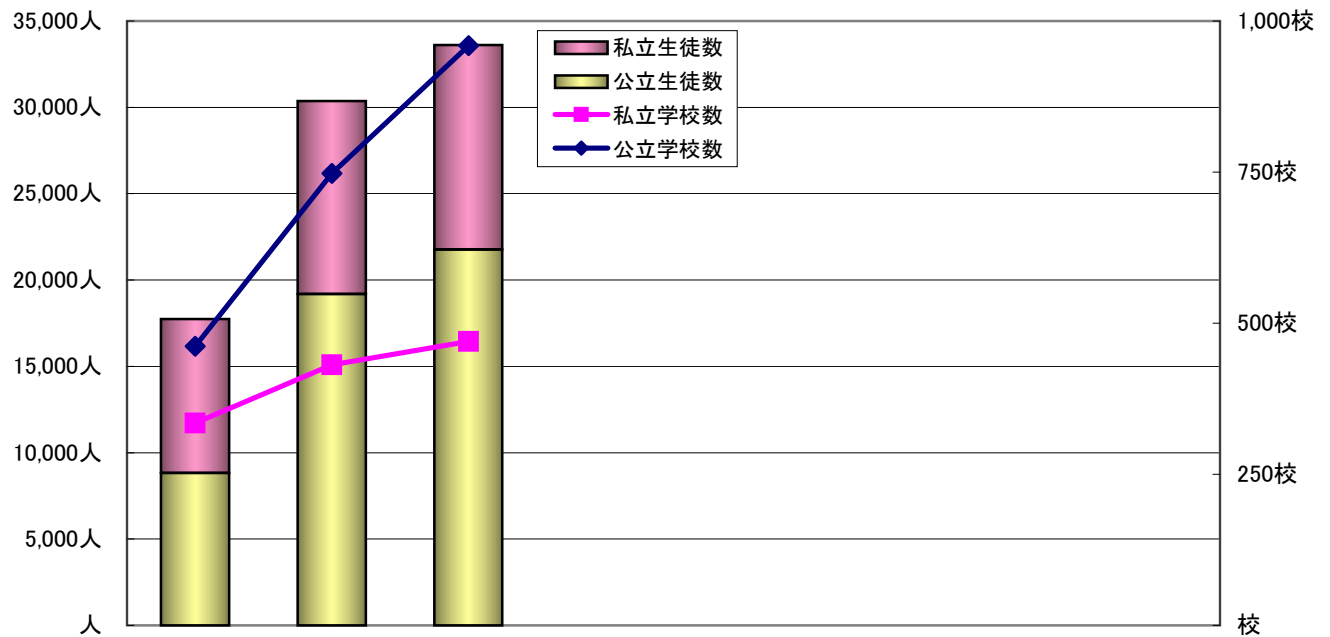
## (2) 行き先別生徒数の推移



	平成4年度	平成6年度	平成8年度	平成10年度	平成12年度	平成14年度	平成16年度	平成18年度	平成20年度
オーストラリア	2,309	7,906	14,239	17,642	22,769	26,114	33,970	38,832	29,662
アメリカ	16,150	16,987	18,955	20,017	26,738	20,640	23,327	28,754	26,752
韓国	32,986	34,710	39,264	39,026	37,663	35,364	27,797	24,162	26,306
シンガポール	841	1,231	5,241	12,774	20,946	20,867	12,812	20,541	24,826
マレーシア	734	518	2,561	7,267	16,643	12,673	11,439	13,437	22,655
その他	26,312	35,320	50,409	64,712	72,212	67,328	52,954	52,024	49,372
計	79,332	96,672	130,669	161,438	196,971	182,986	162,299	177,750	179,573

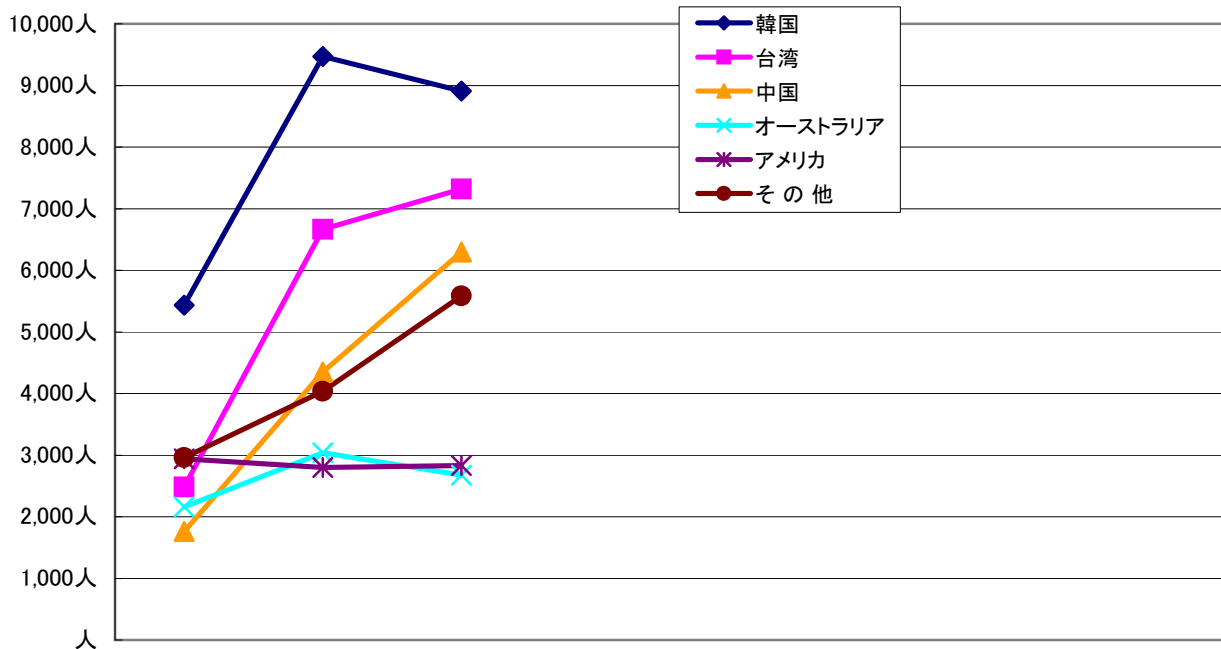
## 2 学校訪問を伴う外国からの教育旅行の受入れについて

### (1) 実施学校数・受入者数の推移



	平成16年度	平成18年度	平成20年度
公立学校数	462	748	959
私立学校数	335	431	470
学校数合計	797	1,179	1,429
公立生徒数	8,829	19,182	21,765
私立生徒数	8,914	11,181	11,850
生徒数合計	17,743	30,363	33,615

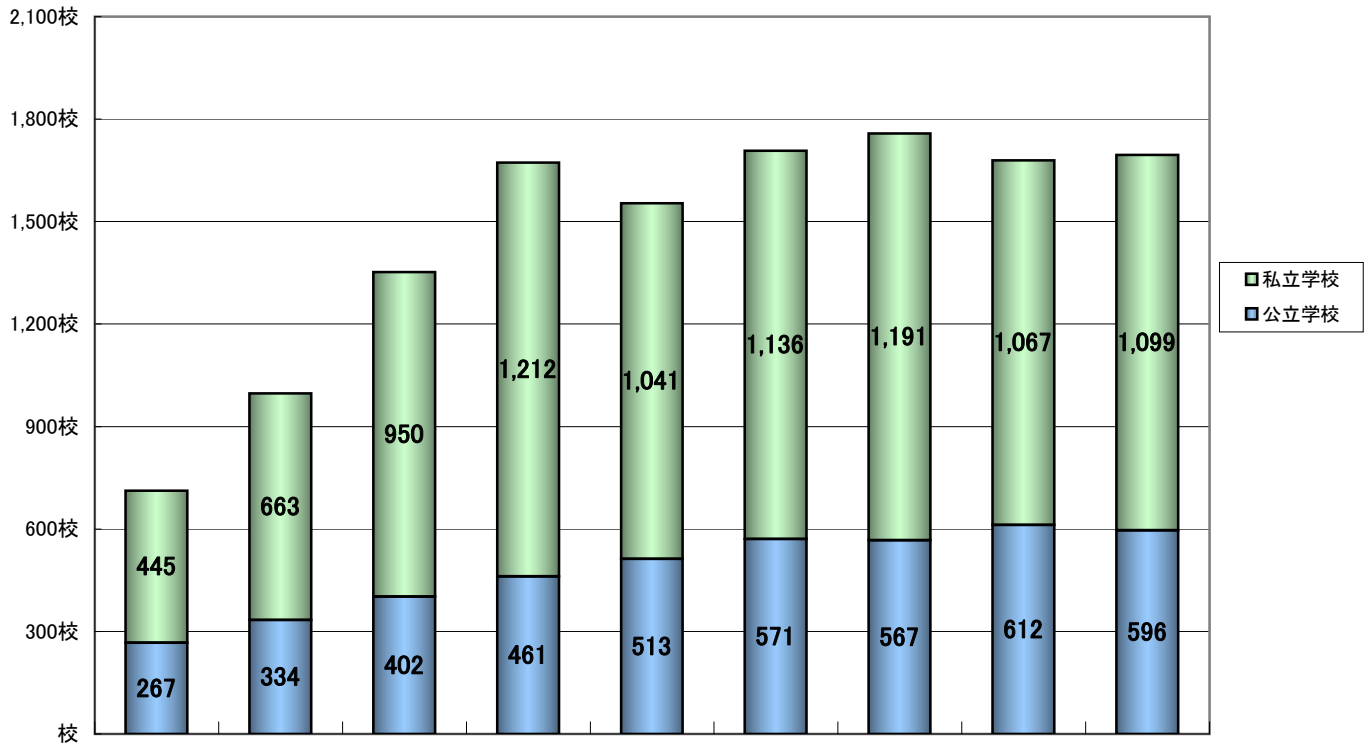
### (2) 国別受入者数の推移



	平成16年度	平成18年度	平成20年度
韓国	5,435	9,472	8,910
台湾	2,484	6,667	7,320
中国	1,760	4,347	6,294
アメリカ	2,940	2,801	2,832
オーストラリア	2,162	3,039	2,675
その他	2,962	4,037	5,584
計	17,743	30,363	33,615

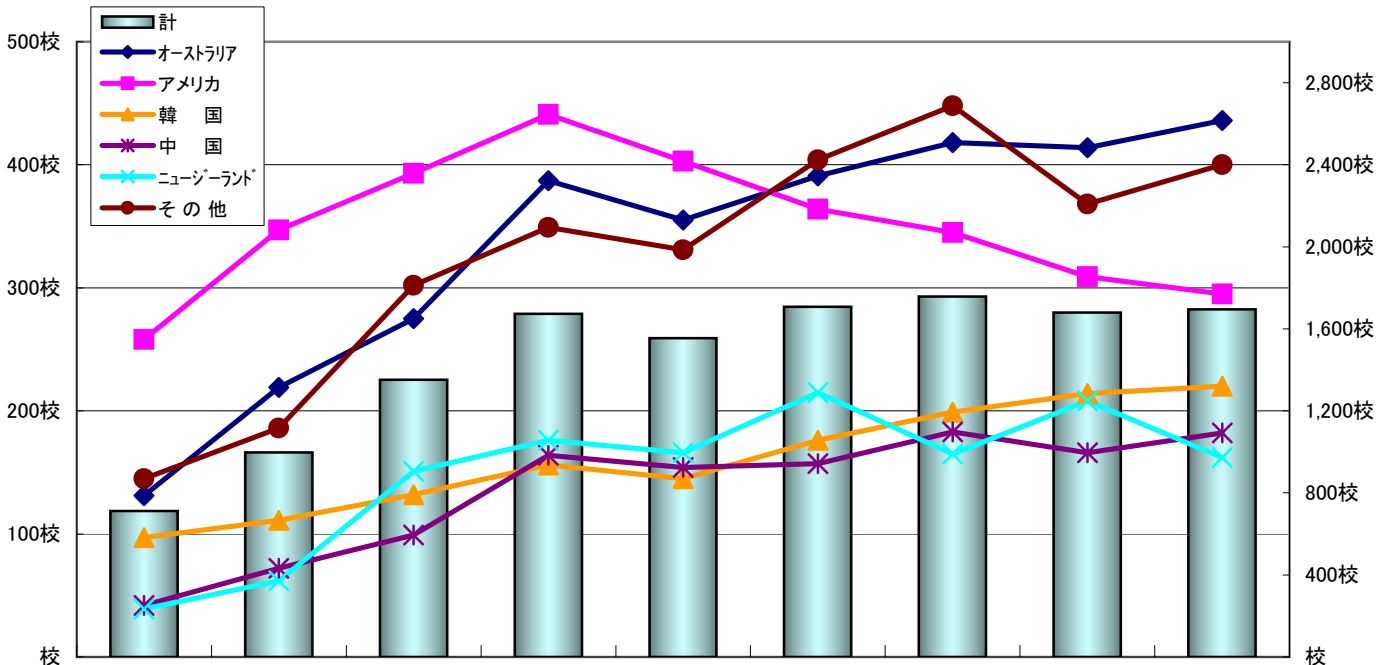
### 3 姉妹校提携について

#### (1) 提携学校数の推移



	平成5年	平成7年	平成9年	平成11年	平成13年	平成15年	平成17年	平成19年	平成21年
公立学校	267	334	402	461	513	571	567	612	596
私立学校	445	663	950	1,212	1,041	1,136	1,191	1,067	1,099

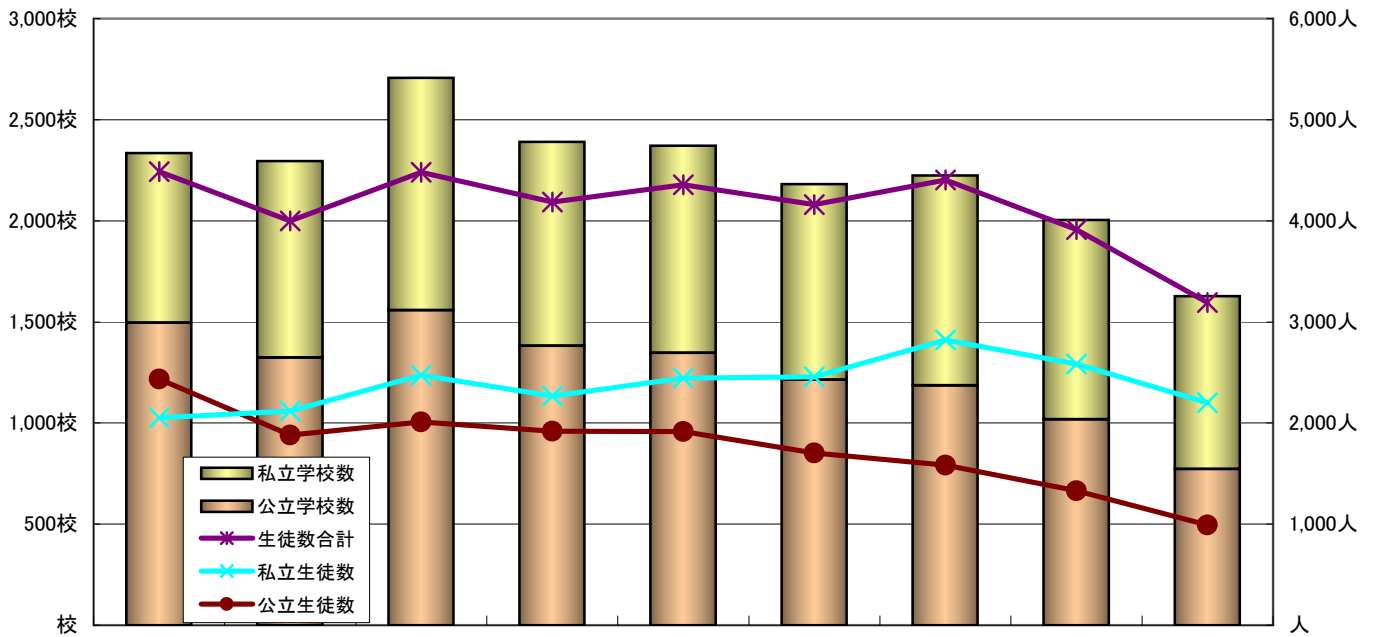
#### (2) 提携先別学校数



	平成5年	平成7年	平成9年	平成11年	平成13年	平成15年	平成17年	平成19年	平成21年
オーストラリア	131	219	275	387	355	391	418	414	436
アメリカ	258	347	393	441	403	364	345	309	295
韓国	97	111	132	156	145	176	199	214	220
中国	42	72	99	164	154	157	183	166	182
ニュージーランド	39	62	151	176	166	215	165	208	162
その他	145	186	302	349	331	404	448	368	400
計	712	997	1,352	1,673	1,554	1,707	1,758	1,679	1,695

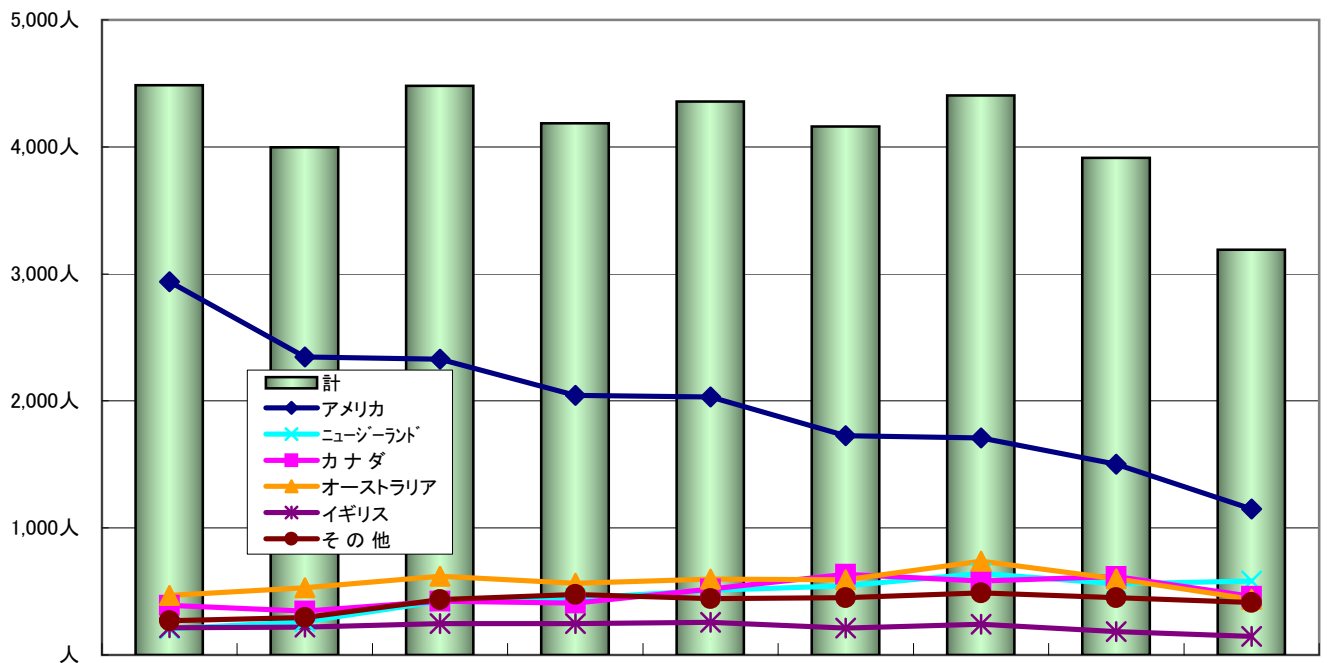
#### 4 生徒の留学(3ヶ月以上)について

##### (1) 実施学校数・生徒数の推移



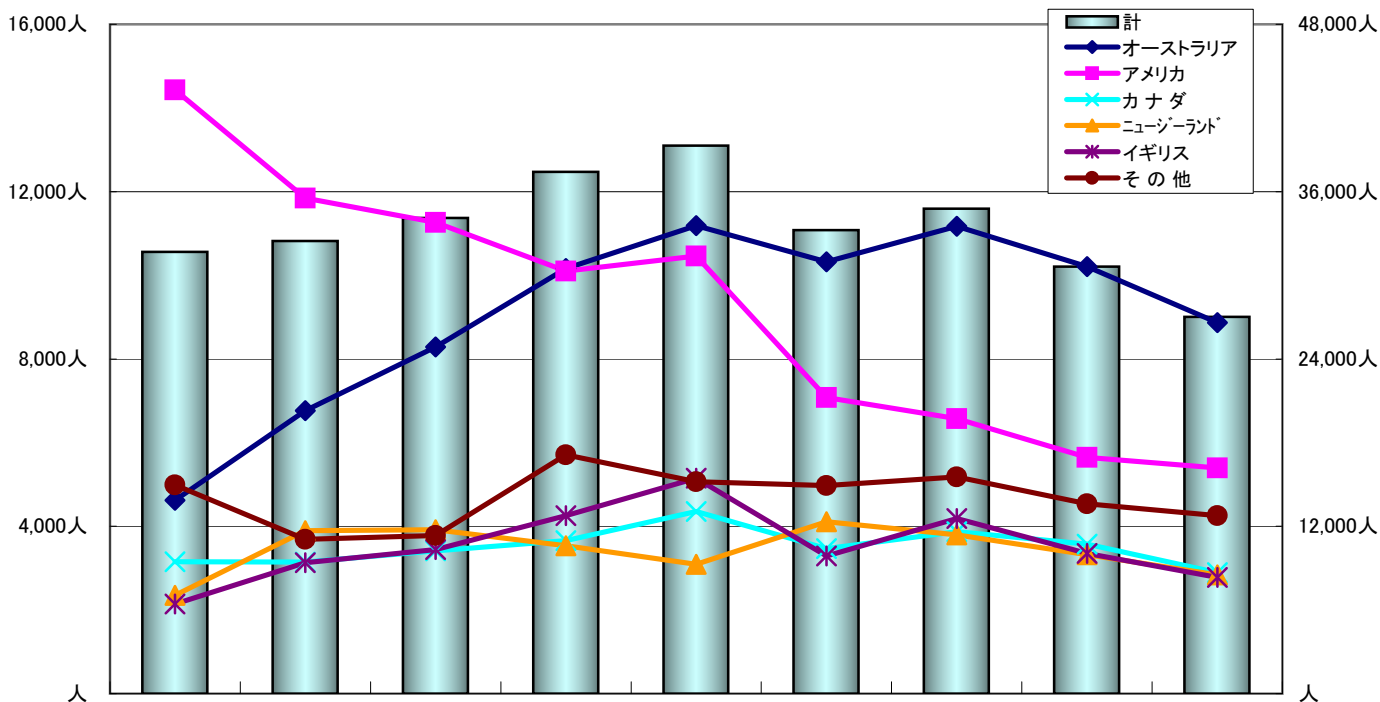
	平成4年度	平成6年度	平成8年度	平成10年度	平成12年度	平成14年度	平成16年度	平成18年度	平成20年度
公立学校数	1,496	1,323	1,558	1,382	1,347	1,215	1,185	1,018	773
私立学校数	839	972	1,149	1,008	1,024	967	1,039	986	854
学校数合計	2,335	2,295	2,707	2,390	2,371	2,182	2,224	2,004	1,627
公立生徒数	2,434	1,880	2,009	1,919	1,915	1,702	1,583	1,330	990
私立生徒数	2,053	2,118	2,472	2,267	2,443	2,458	2,821	2,583	2,200
生徒数合計	4,487	3,998	4,481	4,186	4,358	4,160	4,404	3,913	3,190

##### (2) 行き先別生徒数の推移



	平成4年度	平成6年度	平成8年度	平成10年度	平成12年度	平成14年度	平成16年度	平成18年度	平成20年度
アメリカ	2,939	2,346	2,328	2,043	2,032	1,727	1,708	1,501	1,150
ニュージーランド	206	261	424	446	508	544	642	560	582
カナダ	391	346	424	408	519	635	582	617	460
オーストラリア	468	529	621	565	598	592	739	600	438
イギリス	213	220	247	248	257	211	243	185	146
その他	270	296	437	476	444	451	490	450	414
計	4,487	3,998	4,481	4,186	4,358	4,160	4,404	3,913	3,190

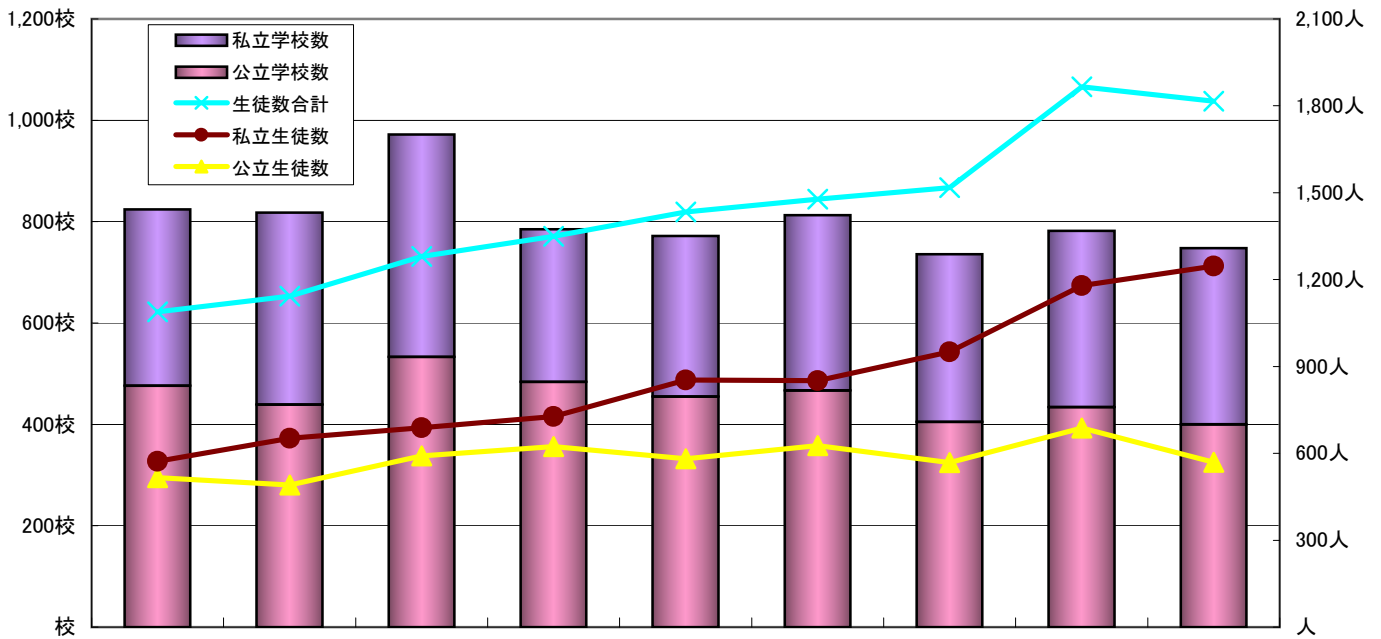
5 生徒の外国への研修旅行(3ヶ月未満)について



	平成4年度	平成6年度	平成8年度	平成10年度	平成12年度	平成14年度	平成16年度	平成18年度	平成20年度
オーストラリア	4,624	6,767	8,290	10,164	11,188	10,319	11,175	10,204	8,867
アメリカ	14,428	11,842	11,261	10,103	10,461	7,078	6,575	5,647	5,398
カナダ	3,154	3,142	3,415	3,660	4,355	3,464	3,874	3,570	2,896
ニュージーランド	2,352	3,898	3,918	3,535	3,095	4,112	3,797	3,318	2,838
イギリス	2,144	3,129	3,443	4,254	5,149	3,293	4,182	3,352	2,774
その他	4,986	3,687	3,783	5,710	5,062	4,974	5,179	4,535	4,252
計	31,688	32,465	34,110	37,426	39,310	33,240	34,782	30,626	27,025

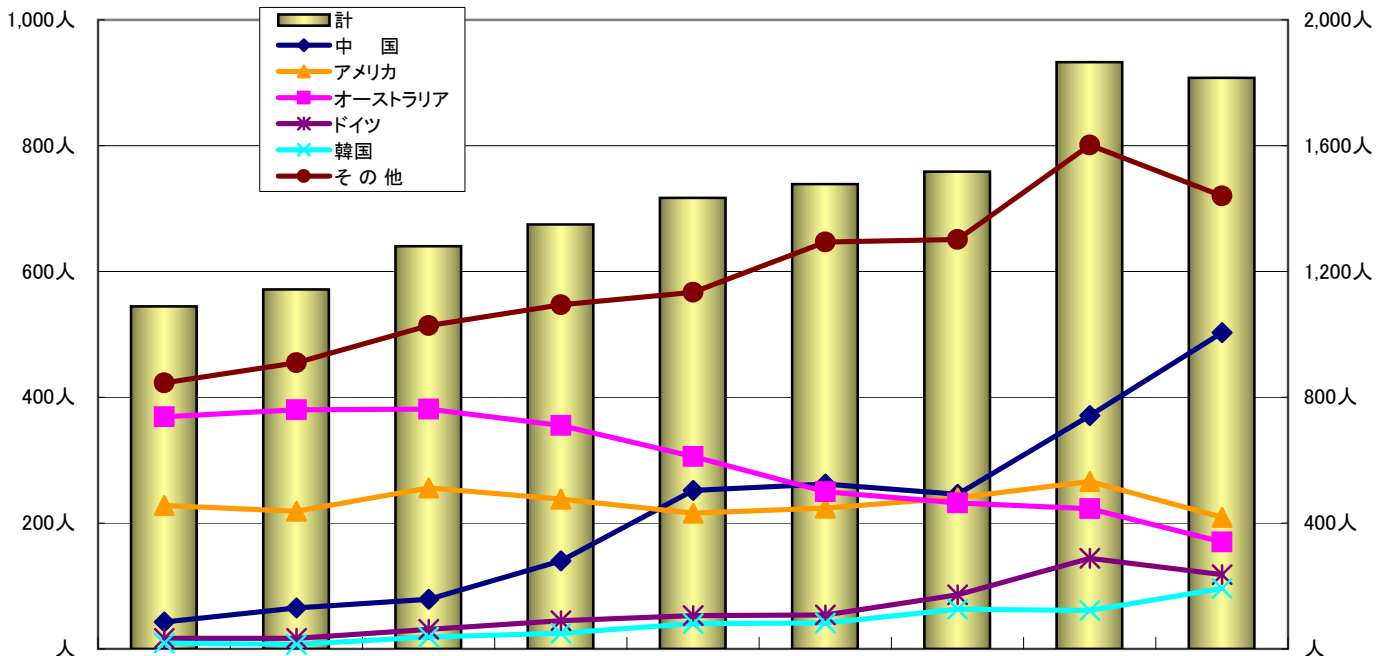
## 6 外国人留学生(3ヶ月以上)の受入れについて

### (1) 受入学校数・留学生数の推移



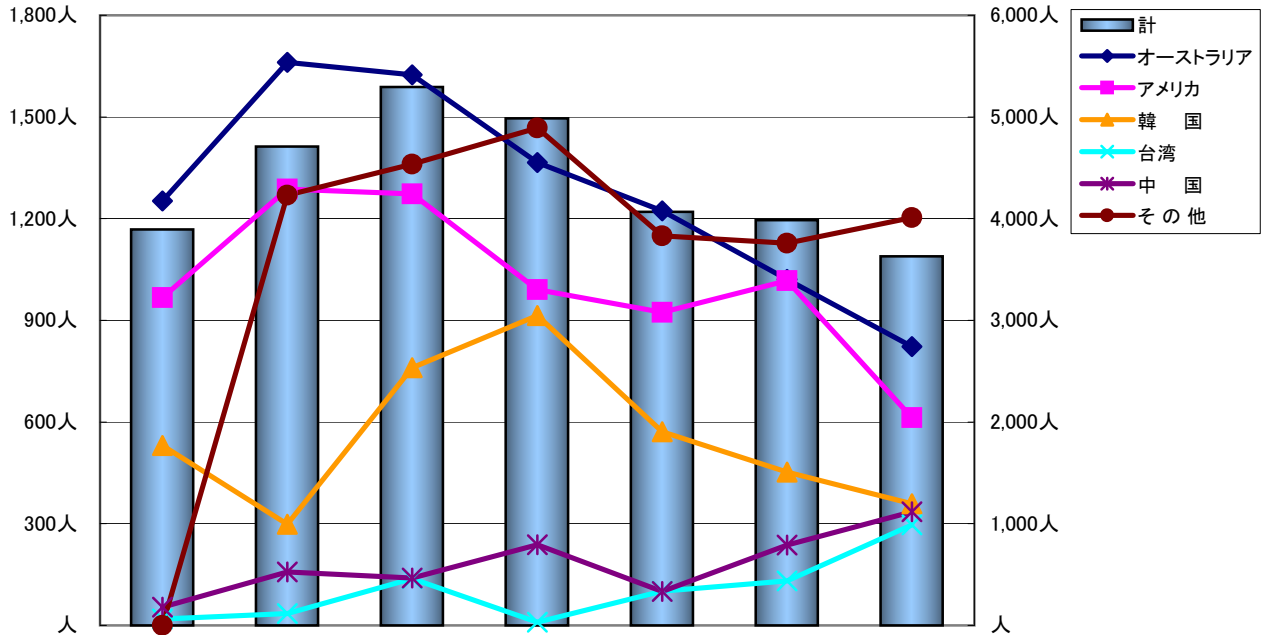
	平成4年度	平成6年度	平成8年度	平成10年度	平成12年度	平成14年度	平成16年度	平成18年度	平成20年度
公立学校数	476	439	533	484	455	467	405	434	400
私立学校数	348	379	439	301	317	346	331	348	348
学校数合計	824	818	972	785	772	813	736	782	748
公立生徒数	516	491	591	623	581	627	568	687	569
私立生徒数	573	652	689	727	853	851	950	1,179	1,247
生徒数合計	1,089	1,143	1,280	1,350	1,434	1,478	1,518	1,866	1,816

### (2) 国別留学生数の推移



	平成4年度	平成6年度	平成8年度	平成10年度	平成12年度	平成14年度	平成16年度	平成18年度	平成20年度
中 国	43	65	79	140	252	262	246	371	503
ア メ リ カ	228	219	256	238	216	224	240	266	209
オーストラリア	369	380	381	355	306	250	232	223	170
ド イ ツ	17	17	31	45	53	54	86	144	118
韓 国	9	7	19	25	40	41	63	61	96
そ の 他	423	455	514	547	567	647	651	801	720
計	1,089	1,143	1,280	1,350	1,434	1,478	1,518	1,866	1,816

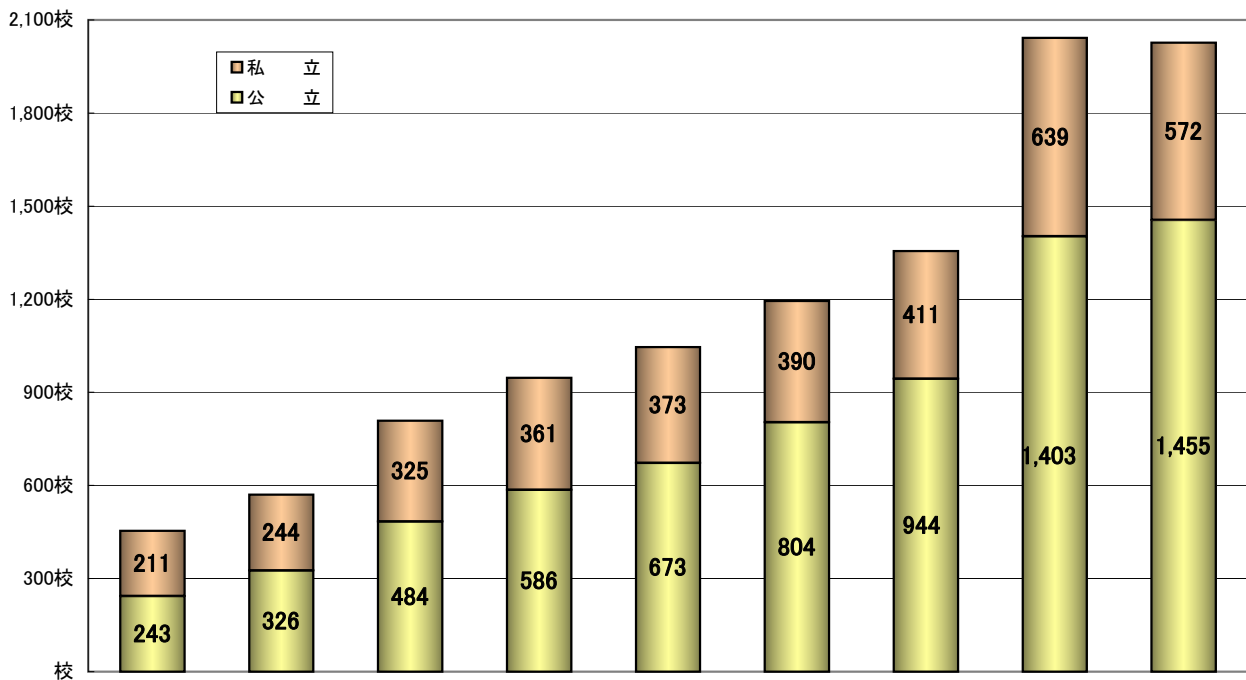
7 外国からの研修旅行生(3ヶ月未満)の受入れについて



	平成8年度	平成10年度	平成12年度	平成14年度	平成16年度	平成18年度	平成20年度
オーストラリア	1,252	1,661	1,624	1,366	1,223	1,021	823
アメリカ	967	1,287	1,273	991	924	1,017	613
韓国	531	298	760	914	571	452	359
中国	54	158	140	238	100	237	335
台湾	19	35	138	9	101	131	297
その他	0	1,269	1,361	1,468	1,149	1,128	1,203
計	3,893	4,708	5,296	4,986	4,068	3,986	3,630

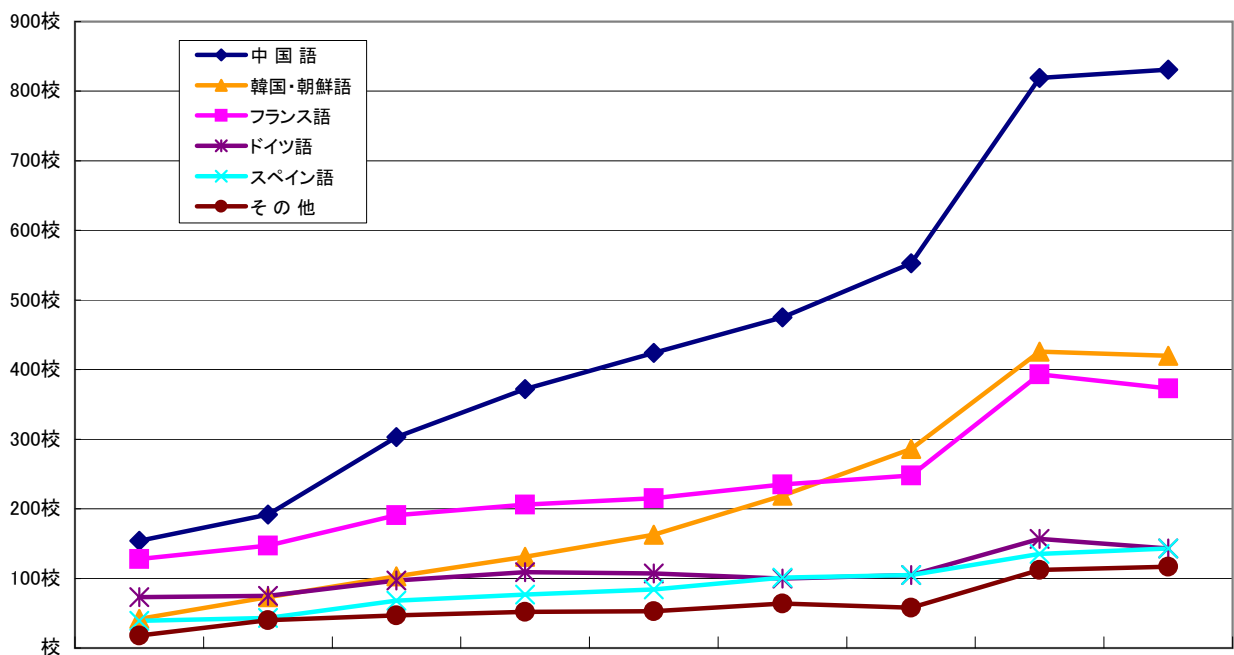
## 8 英語以外の外国語の開設について

### (1) 開設学校数の推移



	平成5年	平成7年	平成9年	平成11年	平成13年	平成15年	平成17年	平成19年	平成21年
公立	243	326	484	586	673	804	944	1,403	1,455
私立	211	244	325	361	373	390	411	639	572
計	454	570	809	947	1,046	1,194	1,355	2,042	2,027

### (2) 言語別の開設学校数の推移



	平成5年	平成7年	平成9年	平成11年	平成13年	平成15年	平成17年	平成19年	平成21年
中国語	154	192	303	372	424	475	553	819	831
韓国・朝鮮語	42	73	103	131	163	219	286	426	420
フランス語	128	147	191	206	215	235	248	393	373
ドイツ語	73	75	97	109	107	100	105	157	143
スペイン語	39	43	68	77	84	101	105	135	143
その他	18	40	47	52	53	64	58	112	117
計	454	570	809	947	1,046	1,194	1,355	2,042	2,027