

小・中学校における農業体験学習の実施状況

平成15年4月
女性・就農課

平成14年度小・中学校における農業体験学習に関するアンケート結果

全国の小・中学校で、農業体験学習がどの程度実施されているか、平成13年度に引き続き、平成14年度に全国農業協同組合中央会の委託を受けて、社団法人全国農村青少年教育振興会が実施した調査によれば、小学校で71.0%、中学校で29.7%、平均57.5%という結果でした。

昨年度実施した同じ調査と比較しますと、それぞれ5.0ポイント、4.2ポイント、5.5ポイント増加しました。

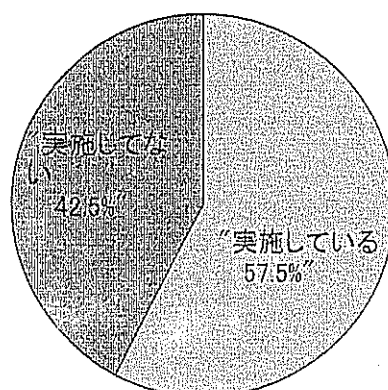
◆農業体験学習の実施状況

14年度	実施	未実施
合計	57.5%	42.5%
小学校	71.0%	29.0%
中学校	29.7%	70.3%

13年度	実施	未実施
合計	52.0%	48.0%
小学校	66.0%	34.0%
中学校	25.5%	74.5%

増減	実施	未実施
合計	5.5%	-5.5%
小学校	5.0%	-5.0%
中学校	4.2%	-4.2%

農業体験学習の実施割合



※ 本調査において「農業体験学習」とは、教育の一環として農畜産物の生産(農作業)・加工を見学・生徒が実際に体験するものとしています。

平成14年度小・中学校における農業体験学習に関するアンケート結果

全国の小・中学校で、農業体験学習がどの程度実施されているか、平成13年度に引き続き、平成14年度に全国農業協同組合中央会の委託を受けて、社団法人全国農村青少年教育振興会が実施した調査によれば、小学校で71.0%、中学校で29.7%、平均57.5%という結果でした。

※ 本調査において「農業体験学習」とは、教育の一環として農畜産物の生産（農作業）・加工を児童・生徒が実際に体験するものとし、これを、①農作業の全ての体験、②農作業の一部体験、③農畜産物加工の体験と3つに分類しました。

◆調査対象、回答校

調査対象	全国の公立小中学校の10分の1（任意系統抽出法）
調査対象学校数	小学校：2,304 中学校：1,028 合計：3,332
回答数	小学校：1,390 中学校：671 合計：2,061

◆農業体験学習の実施状況

	実施している学校の割合	どのような農業体験学習か（複数回答） （実施していると回答した学校を100%とした割合）		
		農作業のすべて	農作業の一部	農畜産物加工
合計	57.5%	47.4%	65.8%	24.4%
小学校	71.0%	48.1%	66.6%	25.4%
中学校	29.7%	43.7%	61.8%	19.1%

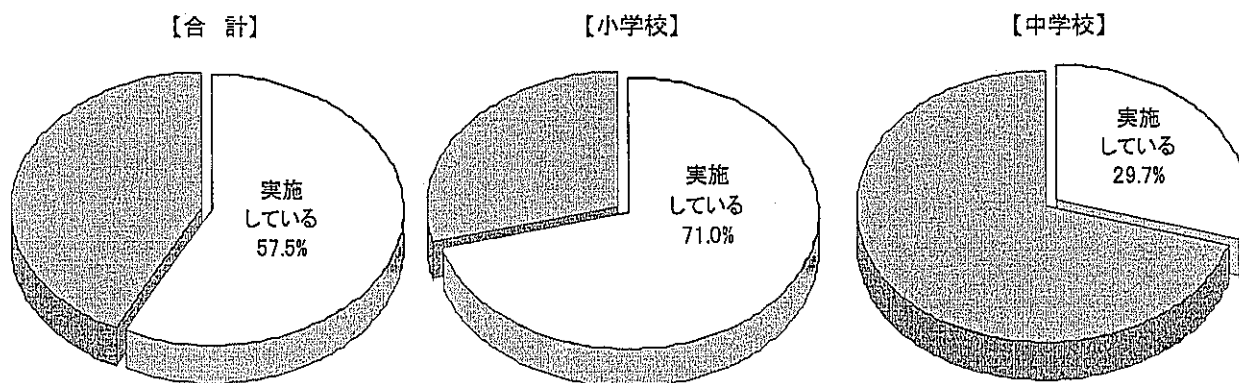


図1 農業体験学習の実施状況

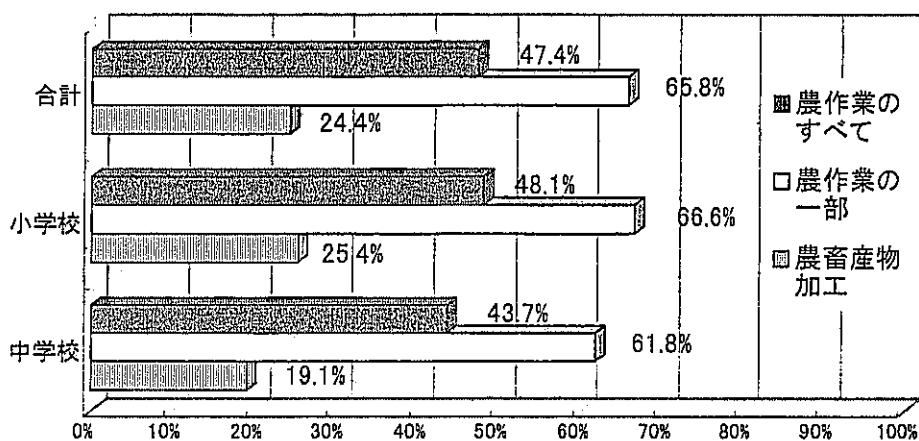


図2 どのような農業体験学習か

◆農作業のすべての体験を行っている作物等の種類（複数回答）

農作業のすべての体験を実施している学校では、いも類や野菜を扱っているものが多い。

	稲	いも類	野菜	果樹	家畜
合計	45.9%	77.4%	66.5%	4.4%	3.2%
小学校	51.4%	78.3%	67.2%	4.0%	3.2%
中学校	16.1%	72.4%	63.2%	6.9%	3.4%

※「農作業の全てを実施している」と回答した学校を100%とした割合




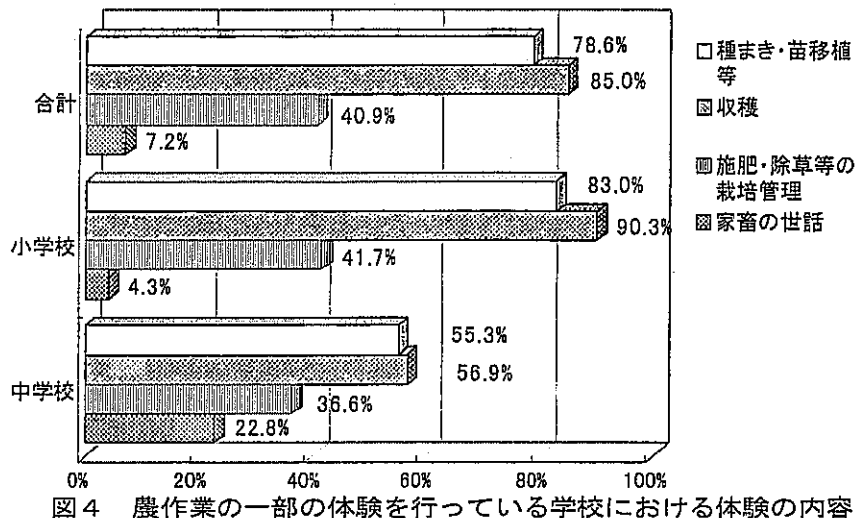
図3 農作業のすべての体験を行っている学校において扱っている作物等の種類

◆農作業の一部の体験を行っている学校における体験の内容（複数回答）

農作業の一部を体験している学校では、稲刈りや芋掘り等の収穫作業を行っているものが最も多い。

	種まき・苗移植等 (田植え等)	収穫 (稲刈り、芋掘り等)	施肥・除草等の 栽培管理	家畜の世話 (給餌、乳搾り等)
合計	78.6%	85.0%	40.9%	7.2%
小学校	83.0%	90.3%	41.7%	4.3%
中学校	55.3%	56.9%	36.6%	22.8%

※「農作業の一部を実施している」と回答した学校を100%とした割合



◆農業体験学習を実施している場所（複数回答）

農業体験学習の実施場所は、農作業のすべての体験を行っている学校では学校内、農作業の一部の体験を実施している学校では、市町村内が最も多い。

		学校内	市町村内	市町村外	県外
農作業のすべての体験を実施している学校	合計	65.5%	56.4%	0.4%	0.2%
	小学校	67.4%	56.2%	0.2%	0.0%
	中学校	55.2%	57.5%	1.1%	1.1%
農作業の一部の体験を実施している学校	合計	50.0%	71.8%	1.5%	4.1%
	小学校	55.6%	72.9%	0.9%	1.1%
	中学校	20.3%	65.9%	4.9%	20.3%

※それぞれ「農作業の一部を実施している」と回答した学校、「農作業の一部の体験を実施している学校」を100%とした割合

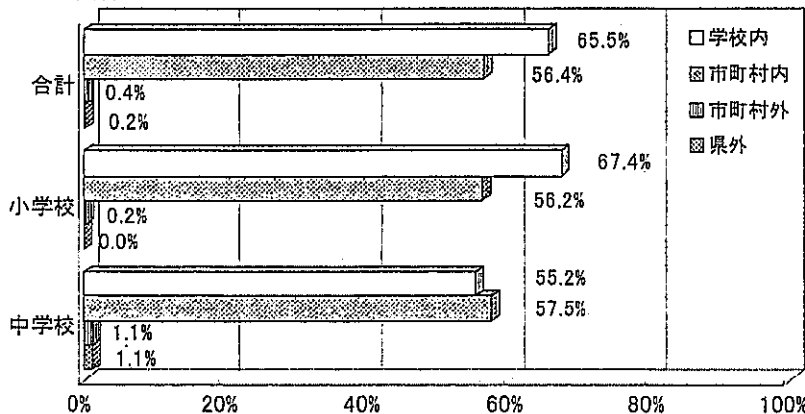


図5 農業体験学習を実施している場所（農作業のすべての体験を実施している学校）

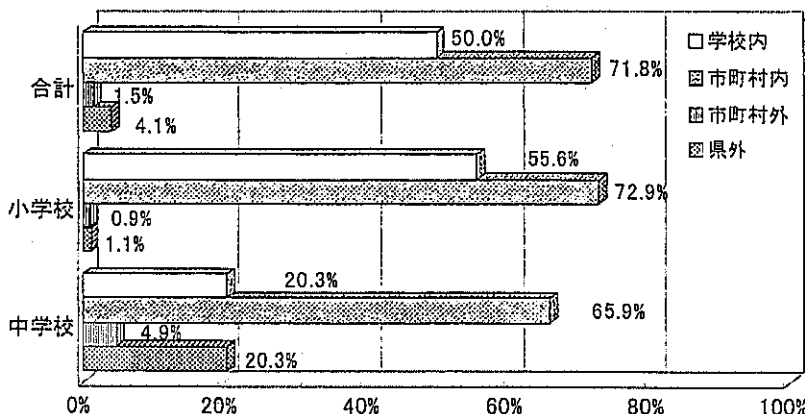


図6 農業体験学習を実施している場所（農作業の一部の体験を実施している学校）

◆農業体験学習実施上の問題（自由記述）

農業体験学習に対する意見・要望欄において、農業体験学習の実施上の課題・問題点について「時間の不足」、「適切な場所がない」「外部の指導者不足」を挙げている学校が多かった。

課題・問題点等	農業体験学習を実施している			農業体験学習を実施していない			合 計		
	合計	小学校	中学校	合計	小学校	中学校	合計	小学校	中学校
時間不足	47.3%	46.1%	52.4%	48.8%	34.0%	67.6%	47.9%	41.9%	62.1%
学校・教師の知識不足	18.2%	16.9%	23.8%	3.6%	6.4%	0.0%	11.9%	13.2%	8.6%
適切な場所がない	21.8%	24.7%	9.5%	50.0%	55.3%	43.2%	34.0%	35.3%	31.0%
外部の指導者不足	19.1%	22.5%	4.8%	14.3%	17.0%	10.8%	17.0%	20.6%	8.6%
準備に時間がかかる	3.6%	4.5%	0.0%	1.2%	2.1%	0.0%	2.6%	3.7%	0.0%
経費がかかる	16.4%	15.7%	19.0%	8.3%	10.6%	5.4%	12.9%	14.0%	10.3%

※課題・問題点を記述した学校を100%とした割合