

平成30年度 学校法人の財務情報等の公開状況に関する調査結果について

【調査の概要】

1 調査の目的

本調査は、文部科学大臣が所轄する学校法人について財務情報等の公開状況を把握することを目的とする。

(注) 本調査において以下のように規定する。

- ① 「財務情報等」とは、平成29年度終了後二月以内に作成した財産目録、貸借対照表、収支計算書、事業報告書（それぞれの概要を含む）及び監事の監査報告書をいう。
- ② 「一般公開」とは、「利害関係人への閲覧」以外で、広く一般（受験生等を含む。）に対し、学校法人等のホームページへの掲載、広報誌等の刊行物（パンフレット類を含む。）への掲載等の方法により、財務情報等を公開することをいう。

2 調査の範囲

(1) 調査の状況

- ・ 大学を設置している学校法人（放送大学学園、沖縄科学技術大学院大学学園を除く）
（以下「大学法人」） … 557 法人
- ・ 大学法人以外で短期大学又は高等専門学校を設置している学校法人（以下「短大法人等」） … 104 法人
- ・ 合計 … 661 法人

(2) 回答の状況

- ・ 回答した学校法人 … 661 法人（100%）

3 調査の時点

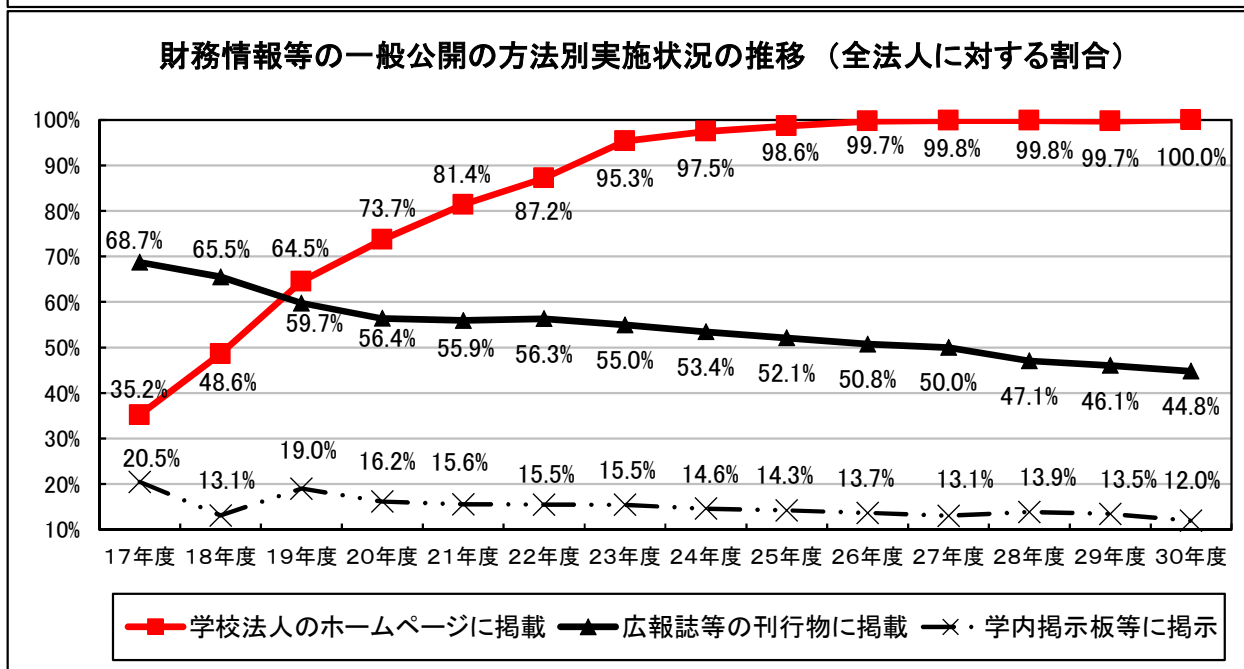
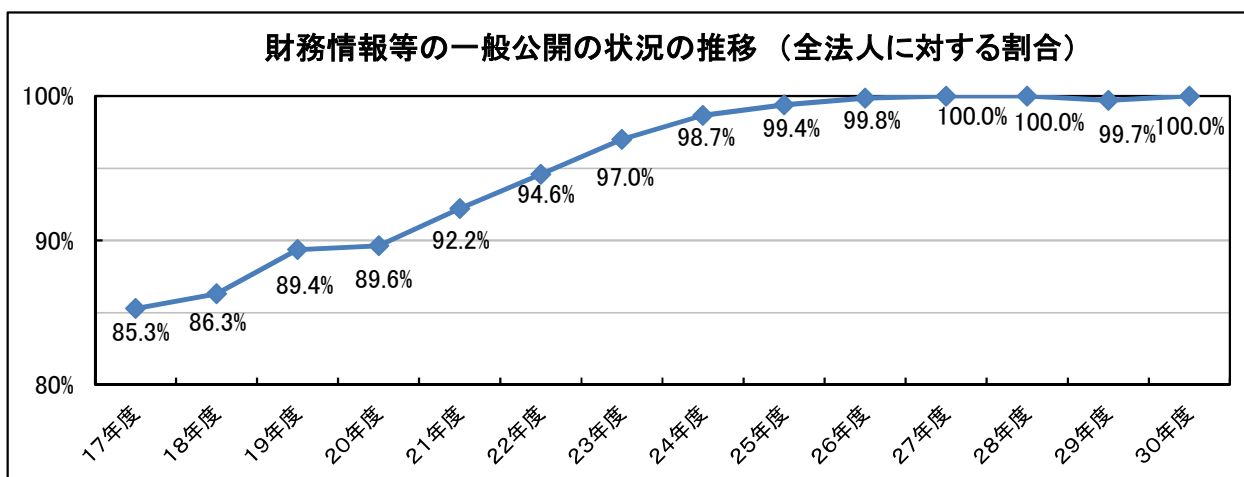
平成30年10月1日現在

【1. 財務情報等の一般公開の状況について】

(1) 一般公開の状況・方法【複数回答】

区 分		大学法人	短大法人等	合 計
全 法 人 数	平成30年度	557	104	661
	(平成17年度)	(510)	(149)	(659)
一般公開を行っている法人		557 (100.0%)	104 (100.0%)	661 (100.0%)
		(464) (91.0%)	(98) (65.8%)	(562) (85.3%)
公 開 方 法	学校法人のホームページに掲載	557 (100.0%)	104 (100.0%)	661 (100.0%)
	広報誌等の刊行物に掲載	271 (48.7%)	25 (24.0%)	296 (44.8%)
	学内掲示板等に掲示	61 (11.0%)	18 (17.3%)	79 (12.0%)

注：単位は法人数。()内の数値は、全法人に対する割合。
 参考：各学校法人の財務情報等が掲載されているHPのURL一覧（文部科学省HPからリンク）
http://www.mext.go.jp/a_menu/koutou/shinkou/07021403/1355974.htm

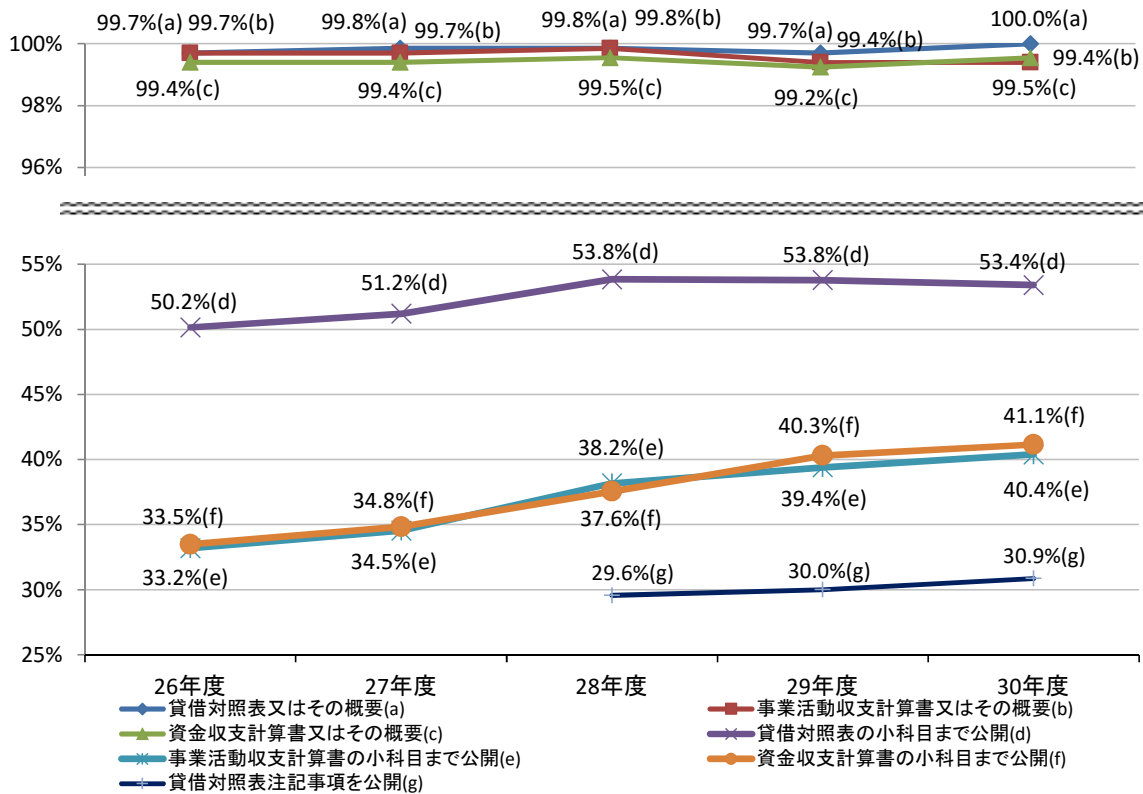


(2) 一般公開の内容（ホームページ・広報誌等の刊行物について）【複数回答】

区分	大学法人	短大法人等	合計
全法人数	557	104	661
財産目録又はその概要	552 (99.1%)	102 (98.1%)	654 (98.9%)
うち学校法人のホームページに掲載しているもの	552 (99.1%)	102 (98.1%)	654 (98.9%)
うち広報誌等の刊行物に掲載しているもの	54 (9.7%)	7 (6.7%)	61 (9.2%)
貸借対照表又はその概要	557 (100.0%)	104 (100.0%)	661 (100.0%)
うち学校法人のホームページに掲載しているもの	557 (100.0%)	104 (100.0%)	661 (100.0%)
うち小科目まで掲載しているもの	316 (56.7%)	37 (35.6%)	353 (53.4%)
うち貸借対照表注記事項を公開しているもの	183 (32.9%)	21 (20.2%)	204 (30.9%)
うち広報誌等の刊行物に掲載しているもの	247 (44.3%)	22 (21.2%)	269 (40.7%)
事業活動収支計算書又はその概要	554 (99.5%)	104 (100.0%)	658 (99.5%)
うち学校法人のホームページに掲載しているもの	553 (99.3%)	104 (100.0%)	657 (99.4%)
うち小科目まで掲載しているもの	236 (42.4%)	31 (29.8%)	267 (40.4%)
うち広報誌等の刊行物に掲載しているもの	259 (46.5%)	23 (22.1%)	282 (42.7%)
資金収支計算書又はその概要	555 (99.6%)	104 (100.0%)	659 (99.7%)
うち学校法人のホームページに掲載しているもの	555 (99.6%)	103 (99.0%)	658 (99.5%)
うち小科目まで掲載しているもの	240 (43.1%)	32 (30.8%)	272 (41.1%)
うち広報誌等の刊行物に掲載しているもの	224 (40.2%)	22 (21.2%)	246 (37.2%)
事業報告書又はその概要	551 (98.9%)	103 (99.0%)	654 (98.9%)
うち学校法人のホームページに掲載しているもの	549 (98.6%)	103 (99.0%)	652 (98.6%)
うち広報誌等の刊行物に掲載しているもの	70 (12.6%)	5 (4.8%)	75 (11.3%)
監事の監査報告書	549 (98.6%)	103 (99.0%)	652 (98.6%)
うち学校法人のホームページに掲載しているもの	549 (98.6%)	103 (99.0%)	652 (98.6%)
うち広報誌等の刊行物に掲載しているもの	31 (5.6%)	6 (5.8%)	37 (5.6%)

注：単位は法人数。（ ）内の数値は、全法人に対する割合。

財務書類等の一般公開(ホームページへの掲載)の内容別実施状況の推移
(全法人に対する割合)



(3) 一般公開に当たっての工夫等【複数回答】

区分		大学法人	短大法人等	合計
全法人数	平成30年度	557	104	661
	平成26年度	554	112	666
① 一般公開に当たって財務情報を分かりやすく説明するための資料を作成している法人		534 (95.9%)	94 (90.4%)	628 (95.0%)
資料の内容	財務状況を全般的に説明する資料	485 (87.1%)	75 (72.1%)	560 (84.7%)
		456 (82.3%)	79 (70.5%)	535 (80.3%)
	各科目を平易に説明する資料	405 (72.7%)	66 (63.5%)	471 (71.3%)
		355 (64.1%)	56 (50.0%)	411 (61.7%)
	経年推移の状況が分かる資料	494 (88.7%)	85 (81.7%)	579 (87.6%)
		477 (86.1%)	84 (75.0%)	561 (84.2%)
	財務比率等を活用して財務分析をしている資料	445 (79.9%)	70 (67.3%)	515 (77.9%)
		416 (75.1%)	69 (61.6%)	485 (72.8%)
	グラフや図表を活用した資料	441 (79.2%)	67 (64.4%)	508 (76.9%)
		409 (73.8%)	59 (52.7%)	468 (70.3%)
学校法人会計の特徴や企業会計との違い等を説明している資料	415 (74.5%)	75 (72.1%)	490 (74.1%)	
	329 (59.4%)	64 (57.1%)	393 (59.0%)	

注1：単位は法人数。()内の数値は、全法人に対する割合。

注2：各項目上段は平成30年度の法人数・割合、下段は平成26年度の法人数・割合を示す。

【2. 私立学校法第47条に基づき作成する「事業報告書」の記載内容】

【複数回答】

区分		大学法人	短大法人等	合計	
全法人数	平成30年度	557	104	661	
	平成26年度	554	112	666	
法人の概要	設置する学校・学部・学科等について	549 (98.6%)	102 (98.1%)	651 (98.5%)	
		544 (98.2%)	106 (94.6%)	650 (97.6%)	
	設置する学校・学部・学科等の入学定員について	517 (92.8%)	97 (93.3%)	614 (92.9%)	
		510 (92.1%)	101 (90.2%)	611 (91.7%)	
	設置する学校・学部・学科等の収容定員について	502 (90.1%)	95 (91.3%)	597 (90.3%)	
		490 (88.4%)	100 (89.3%)	590 (88.6%)	
	設置する学校・学部・学科等の入学者数について	416 (74.7%)	85 (81.7%)	501 (75.8%)	
		412 (74.4%)	92 (82.1%)	504 (75.7%)	
	設置する学校・学部・学科等の在籍者数について	541 (97.1%)	101 (97.1%)	642 (97.1%)	
		536 (96.8%)	106 (94.6%)	642 (96.4%)	
	理事・監事について (注3参照)	うち全員について記載	539 (96.8%)	98 (94.2%)	637 (96.4%)
			410 (73.6%)	62 (59.6%)	472 (71.4%)
		うち一部について記載	129 (23.2%)	36 (34.6%)	165 (25.0%)
	評議員について (注3参照)	488 (87.6%)	87 (83.7%)	575 (87.0%)	
	教職員について	540 (96.9%)	88 (84.6%)	628 (95.0%)	
537 (96.9%)		104 (92.9%)	641 (96.2%)		
建学の理念・教育目標について	461 (82.8%)	76 (73.1%)	537 (81.2%)		
	438 (79.1%)	84 (75.0%)	522 (78.4%)		
法人の沿革について	476 (85.5%)	76 (73.1%)	552 (83.5%)		
	451 (81.4%)	85 (75.9%)	536 (80.5%)		
事業の概要	当該年度の事業の概要, 主な事業の目的・計画, 計画の進捗状況について	547 (98.2%)	101 (97.1%)	648 (98.0%)	
		545 (98.4%)	103 (92.0%)	648 (97.3%)	
	入学志願者数, 受験者数, 合格者数等の入学試験に関する状況について	312 (56.0%)	52 (50.0%)	364 (55.1%)	
		301 (54.3%)	60 (53.6%)	361 (54.2%)	
	教員組織, 教員の数並びに各教員が有する学位及び業績に関する事について	105 (18.9%)	25 (24.0%)	130 (19.7%)	
		131 (23.6%)	44 (39.3%)	175 (26.3%)	
	授業科目, 授業の方法及び内容並びに年間の授業の計画に関する事について	119 (21.4%)	31 (29.8%)	150 (22.7%)	
		133 (24.0%)	46 (41.1%)	179 (26.9%)	
	学修の成果に係る評価及び卒業又は修了の認定に当たっての基準に関する事について	86 (15.4%)	24 (23.1%)	110 (16.6%)	
		105 (19.0%)	40 (35.7%)	145 (21.8%)	
	授業料, 入学料その他の大学が徴収する費用に関する事について	119 (21.4%)	25 (24.0%)	144 (21.8%)	
		140 (25.3%)	38 (33.9%)	178 (26.7%)	
	大学が行う学生の修学, 進路選択及び心身の健康等に係る支援に関する事について	261 (46.9%)	41 (39.4%)	302 (45.7%)	
		247 (44.6%)	58 (51.8%)	305 (45.8%)	
	卒業者数, 修了者数, 学位授与数等の状況について	237 (42.5%)	46 (44.2%)	283 (42.8%)	
		237 (42.8%)	60 (53.6%)	297 (44.6%)	
卒業・修了後の状況(就職・進学等)について	308 (55.3%)	56 (53.8%)	364 (55.1%)		
	304 (54.9%)	68 (60.7%)	372 (55.9%)		
今後の課題について	171 (30.7%)	34 (32.7%)	205 (31.0%)		
	181 (32.7%)	38 (33.9%)	219 (32.9%)		

区分		大学法人	短大法人等	合 計
財務 の 概 要	財務の概要を経年比較した内容について	466 (83.7%)	81 (77.9%)	547 (82.8%)
		458 (82.7%)	84 (75.0%)	542 (81.4%)
	当該年度の決算の概要について	496 (89.0%)	78 (75.0%)	574 (86.8%)
		491 (88.6%)	86 (76.8%)	577 (86.6%)
	主な財務比率について	437 (78.5%)	62 (59.6%)	499 (75.5%)
		426 (76.9%)	71 (63.4%)	497 (74.6%)
主な施設設備の整備状況について	348 (62.5%)	52 (50.0%)	400 (60.5%)	
	330 (59.6%)	64 (57.1%)	394 (59.2%)	

注1：単位は法人数。（ ）内の数値は、全法人に対する割合。

注2：各項目上段は平成30年度の法人数・割合，下段は平成26年度の法人数・割合を示す。

注3：「理事・監事について」「評議員について」の項目は平成30年度の法人数・割合。