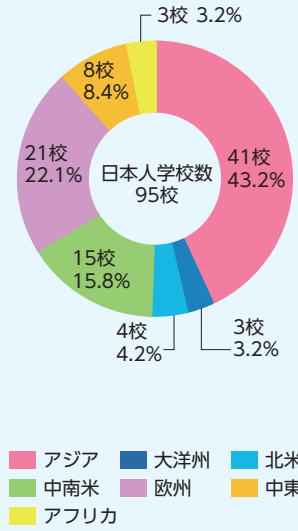


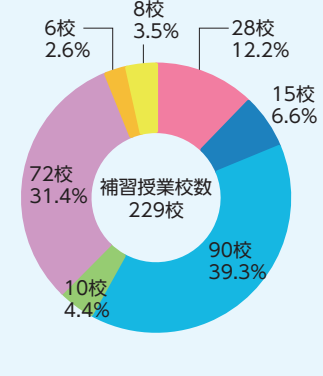
参考データ集

データ1

日本人学校の地域別学校数

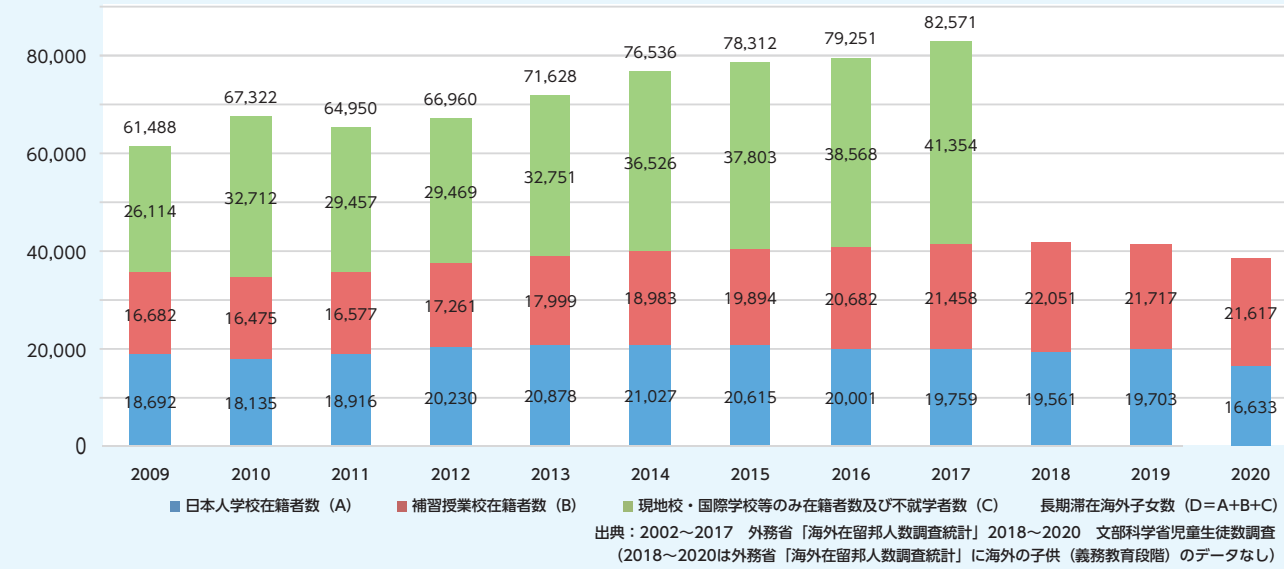


補習授業校の地域別学校数



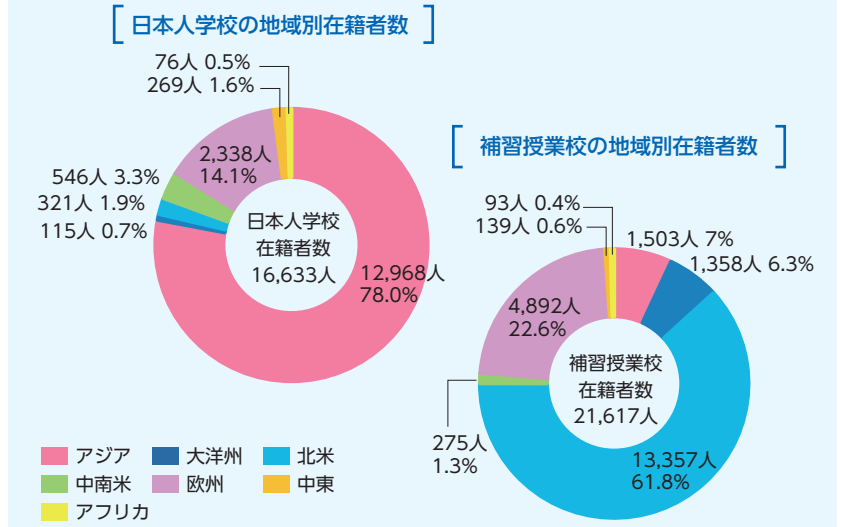
データ2

海外の子供(義務教育段階、長期滞在者のみ)の数の推移



データ3

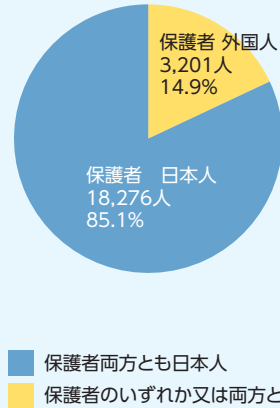
海外の子供(義務教育段階、長期滞在者のみ)の地域別在籍者数



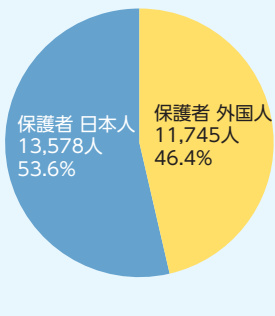
データ4

保護者が外国人である子供(義務教育段階、長期滞在者及び永住者)の在籍状況(2020年度、休校中の1校を除く)

日本人学校の外国人保護者の子供の割合

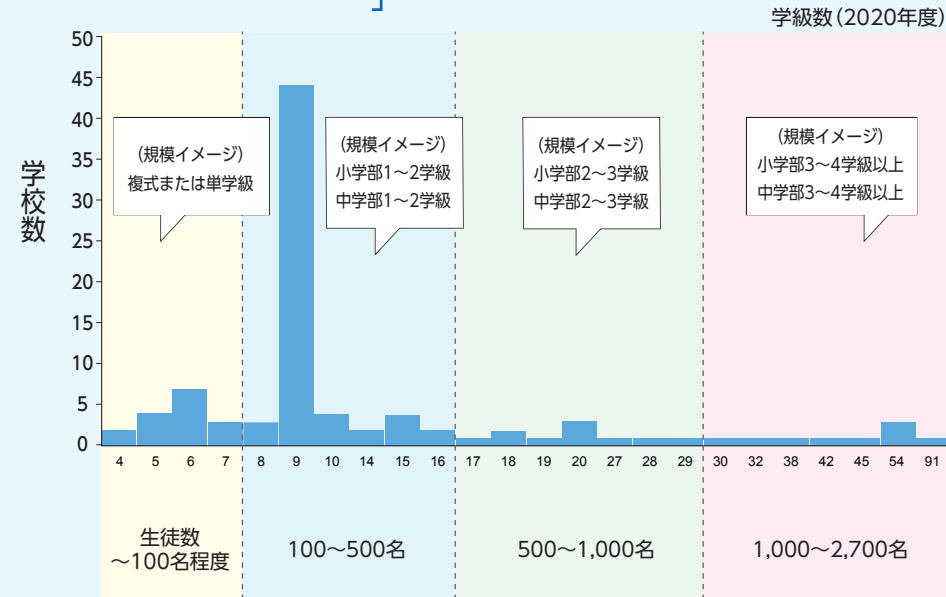


補習授業校の外国人保護者の子供の割合



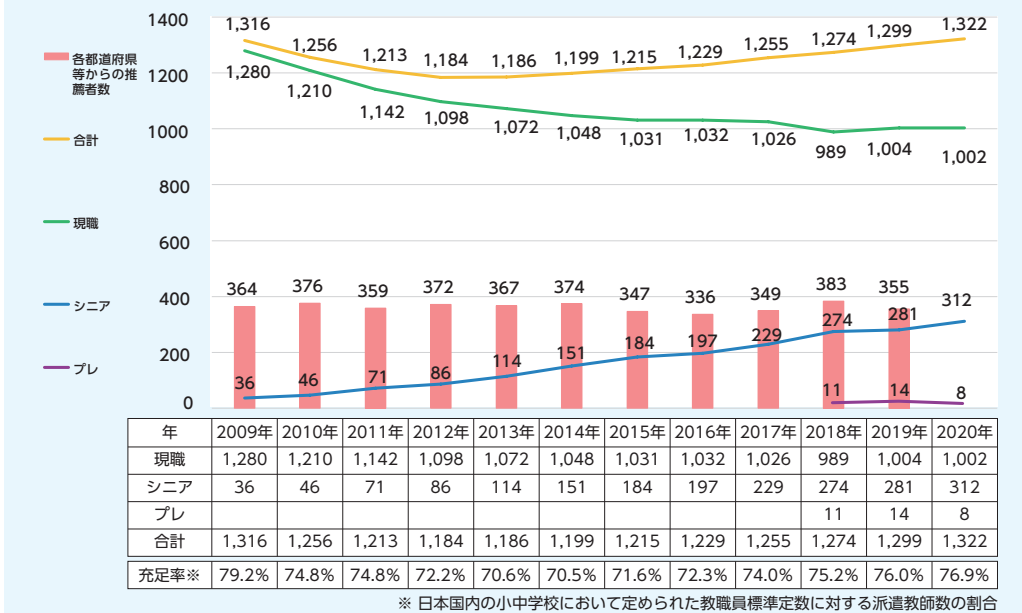
データ5

日本人学校(学級規模別)分布



データ6

日本人学校・補習授業校への派遣教師数の推移



データ7

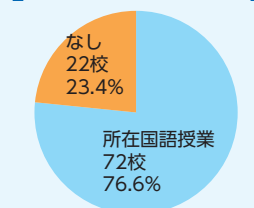
日本人学校における外国語教育*の実施状況(2020年度、休校中の1校を除く)

*小学校学習指導要領における3,4学年の「外国語活動」、5,6学年の「外国語」を除く

英語平均年間授業時間数(小学部)

学年	1学年	2学年	3学年	4学年	5学年	6学年
時間	43時間	39時間	22時間	19時間	17時間	17時間

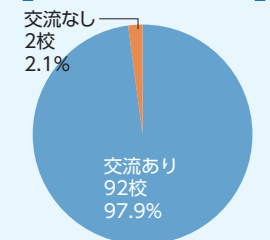
所在国の言語の授業を実施している学校割合



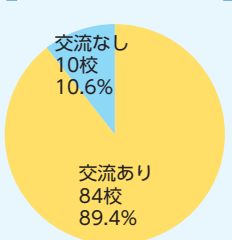
データ8

日本人学校における現地学校等との交流活動(2020年度、休校中の1校を除く)

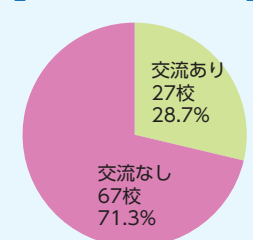
日本人学校における現地校もしくはインターナショナル校との交流割合



日本人学校における現地校との交流割合



日本人学校におけるインターナショナルスクールとの交流割合



交流内容とその割合

交流内容	文化紹介・交流	スポーツ	交流授業	音楽分野	学習発表会への招待
学校数(94校中)	76	22	38	5	8
割合	80.9%	23.4%	40.4%	5.3%	8.5%

