

# 教員勤務実態調査の追加分析

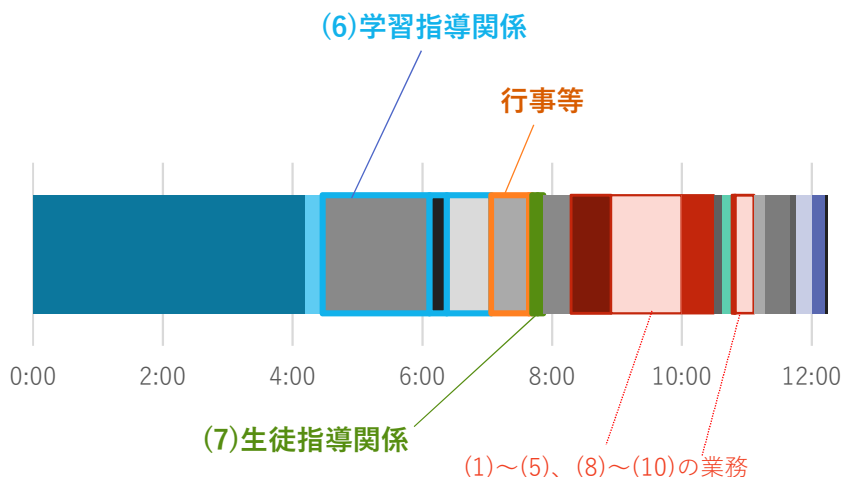
(委員からのご指摘を踏まえた事項)

\*資料中、「教諭」については、特に断りのない限り主幹教諭・指導教諭を含む。また、持ち帰り業務の取り扱い・端数処理方法等については、本年4月28日公表の資料に準じる。

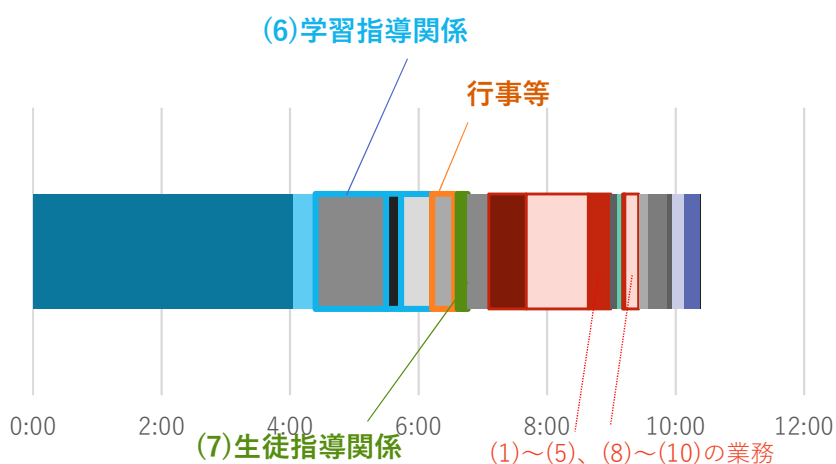


小学校教諭の平日勤務について、週60時間以上勤務の教員とそれ以外の教員とでは、主に、「授業準備」「学校行事」「成績処理」に差がある。

小学校・教諭（平日）週60時間以上勤務



小学校・教諭（平日）週60時間未満勤務

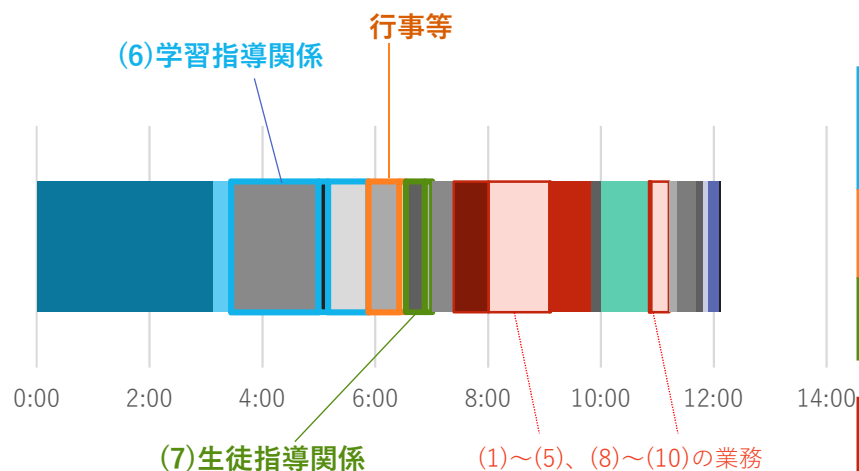


小学校教諭(平日)	60時間以上	60時間未満	差	
授業・主担当	4:12	4:03	0:09	*
授業・補助	0:16	0:21	-0:05	*
授業準備	1:39	1:06	0:33	*
学習指導	0:16	0:14	0:02	*
成績処理	0:41	0:29	0:12	*
学校行事	0:35	0:21	0:14	*
児童会・生徒会指導	0:03	0:03	0:00	
生徒指導・個別	0:05	0:05	0:00	
個別の打ち合わせ	0:05	0:04	0:01	*
学校経営	0:26	0:20	0:06	*
朝の業務	0:37	0:35	0:02	*
生徒指導・集団	1:05	0:58	0:07	*
地域対応	0:01	0:00	0:01	
学年・学級経営	0:29	0:21	0:08	*
保護者・PTA対応	0:08	0:06	0:02	*
部活動・クラブ活動	0:09	0:05	0:04	*
事務・調査への回答	0:02	0:01	0:01	
事務・学納金関連	0:01	0:01	0:00	
事務・その他	0:17	0:13	0:04	*
その他の校務	0:10	0:09	0:01	
職員会議・学年会などの会議	0:24	0:18	0:06	*
会議・打合せ(校外)	0:05	0:04	0:01	
校内研修	0:15	0:12	0:03	*
校務としての研修	0:12	0:14	-0:02	
行政・関係団体対応	0:02	0:01	0:01	
合計	12:15	10:24		

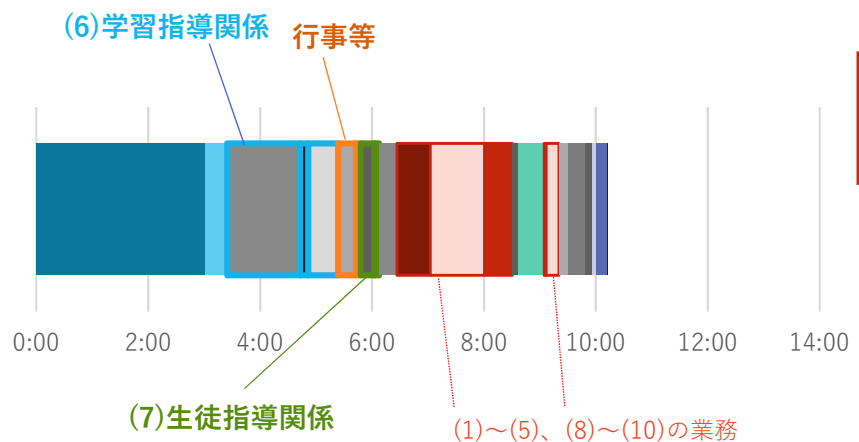
\* 検定の結果5%水準で有意のもの(分散分析)

中学校教諭の平日勤務について、週60時間以上勤務の教員とそれ以外の教員とでは、主に、「部活動」「授業準備」「学校行事」「学年・学級経営」「成績処理」に差がある。

### 中学校・教諭（平日）週60時間以上勤務



### 中学校・教諭（平日）週60時間未満勤務



中学校教諭(平日)	60時間以上	60時間未満	差	
授業・主担当	3:08	3:01	0:07	*
授業・補助	0:19	0:24	-0:05	*
授業準備	1:33	1:18	0:15	*
学習指導	0:10	0:09	0:01	
成績処理	0:43	0:32	0:11	*
学校行事	0:33	0:19	0:14	*
児童会・生徒会指導	0:07	0:05	0:02	*
生徒指導・個別	0:20	0:15	0:05	*
個別の打ち合わせ	0:08	0:05	0:03	*
学校経営	0:23	0:19	0:04	*
朝の業務	0:37	0:36	0:01	
生徒指導・集団	1:05	0:58	0:07	*
地域対応	0:01	0:00	0:01	*
学年・学級経営	0:43	0:30	0:13	*
保護者・PTA対応	0:11	0:07	0:04	*
部活動・クラブ活動	0:51	0:27	0:24	*
事務・調査への回答	0:01	0:01	0:00	
事務・学納金関連	0:01	0:01	0:00	
事務・その他	0:19	0:14	0:05	*
その他の校務	0:09	0:10	-0:01	
職員会議・学年会などの会議	0:20	0:18	0:02	*
会議・打合せ(校外)	0:07	0:07	0:00	
校内研修	0:06	0:05	0:01	
校務としての研修	0:11	0:12	-0:01	
行政・関係団体対応	0:02	0:01	0:01	
合計	12:08	10:14		

\* 検定の結果5%水準で有意のもの(分散分析)

## 2. 担任の有無別勤務時間

小学校、中学校ともに、学級担任(単式)をしている教諭の勤務時間が最も長い。

小学校 (教諭のみ)	平日 (持ち帰り 含まない)	土日 (持ち帰り 含まない)
学級担任 (単式) をしている	11:27	1:11
複式学級の担任をしている	10:17	0:47
特別支援学級の担任をしている	10:52	0:46
学級担任をしておらず専科指導を担当している	10:30	1:12
学級担任をしておらず、通級指導または日本語指導を担当している	10:19	0:39
上記のいずれにも当てはまらない	10:57	1:09
無回答	10:42	1:05
全体	11:15	1:07

中学校 (教諭のみ)	平日 (持ち帰り 含まない)	土日 (持ち帰り 含まない)
学級担任 (単式) をしている	11:50	3:45
複式学級の担任をしている	11:37	2:00
特別支援学級の担任をしている	10:58	2:22
学級担任をしておらず、通級指導または日本語指導を担当している	10:43	2:46
上記のいずれにも当てはまらない	11:15	3:03
無回答	11:09	3:07
合計	11:32	3:22

### 3. 学級担任の担当学年別勤務時間

小学校、中学校ともに、担当学年が上がるほど勤務時間が長い(※)。小学校では、低学年よりも高学年の担任の方が、「学校行事」に従事する時間が長く、「成績処理」の時間が短い。中学校では、3年生の担任について、「成績処理」「生徒指導(個別)」「保護者・PTA対応」に従事する時間が長い。 ※ただし、小学校では、低学年ほど女性教員比率が高い(小1 85.5% 小6 女性46.0%)、かつ年齢層が高い(41歳以上:小1 50.9%、小6 39.8%)点について留意が必要。

平日 (教諭のみ)	小学校						中学校		
	1年生	2年生	3年生	4年生	5年生	6年生	1年生	2年生	3年生
a 朝の業務	0 : 40	0 : 39	0 : 39	0 : 38	0 : 36	0 : 37	* 0 : 41	0 : 40	0 : 40
b1 授業 (主担当)	4 : 24	4 : 30	4 : 36	4 : 32	4 : 19	4 : 20	* 3 : 16	3 : 18	3 : 13
b2 授業 (補助)	0 : 08	0 : 09	0 : 11	0 : 11	0 : 14	0 : 16	* 0 : 15	0 : 16	0 : 15
c 授業準備	1 : 11	1 : 20	1 : 24	1 : 21	1 : 23	1 : 25	* 1 : 28	1 : 29	1 : 23
d 学習指導	0 : 16	0 : 17	0 : 15	0 : 17	0 : 16	0 : 17	0 : 09	0 : 08	0 : 10
e 成績処理	0 : 46	0 : 41	0 : 41	0 : 38	0 : 38	0 : 34	* 0 : 35	0 : 34	0 : 51
f 生徒指導 (集団)	1 : 08	1 : 07	1 : 01	1 : 03	1 : 04	1 : 03	* 1 : 06	1 : 05	1 : 05
g 生徒指導 (個別)	0 : 02	0 : 04	0 : 04	0 : 04	0 : 05	0 : 06	* 0 : 20	0 : 19	0 : 28
h 部活動・クラブ活動	0 : 05	0 : 06	0 : 07	0 : 07	0 : 07	0 : 09	* 0 : 45	0 : 45	0 : 40
l 児童会・生徒会指導	0 : 03	0 : 03	0 : 02	0 : 02	0 : 04	0 : 04	* 0 : 07	0 : 08	0 : 06
j 学校行事	0 : 23	0 : 21	0 : 18	0 : 26	0 : 33	0 : 30	* 0 : 25	0 : 36	0 : 24
k 学年・学級経営	0 : 31	0 : 27	0 : 25	0 : 25	0 : 28	0 : 27	* 0 : 57	0 : 53	0 : 52
l 学校経営	0 : 11	0 : 12	0 : 12	0 : 13	0 : 13	0 : 14	0 : 09	0 : 12	0 : 12
m1 職員会議・学年会などの会議	0 : 22	0 : 20	0 : 20	0 : 21	0 : 20	0 : 21	0 : 15	0 : 18	0 : 19
m2 個別の打ち合わせ	0 : 02	0 : 02	0 : 03	0 : 03	0 : 04	0 : 03	0 : 06	0 : 06	0 : 05
n1 事務 (調査への回答)	0 : 01	0 : 00	0 : 01	0 : 01	0 : 01	0 : 01	0 : 01	0 : 01	0 : 01
n2 事務 (学納金関連)	0 : 01	0 : 00	0 : 00	0 : 00	0 : 01	0 : 01	0 : 01	0 : 00	0 : 00
n3 事務 (その他)	0 : 08	0 : 10	0 : 08	0 : 09	0 : 09	0 : 10	0 : 12	0 : 11	0 : 12
o 校内研修	0 : 12	0 : 14	0 : 12	0 : 14	0 : 14	0 : 13	0 : 05	0 : 05	0 : 05
p 保護者・PTA対応	0 : 07	0 : 06	0 : 07	0 : 06	0 : 07	0 : 07	0 : 12	0 : 10	0 : 15
q 地域対応	0 : 00	0 : 00	0 : 00	0 : 00	0 : 01	0 : 00	0 : 00	0 : 00	0 : 00
r 行政・関係団体対応	0 : 01	0 : 01	0 : 02	0 : 01	0 : 01	0 : 01	0 : 00	0 : 01	0 : 01
s 校務としての研修	0 : 12	0 : 13	0 : 12	0 : 13	0 : 12	0 : 13	0 : 13	0 : 12	0 : 10
t 会議・打合せ (校外)	0 : 03	0 : 03	0 : 05	0 : 02	0 : 03	0 : 04	* 0 : 04	0 : 05	0 : 07
u その他の校務	0 : 07	0 : 05	0 : 07	0 : 07	0 : 07	0 : 08	0 : 06	0 : 06	0 : 07
v 休憩	0 : 01	0 : 01	0 : 01	0 : 01	0 : 02	0 : 01	* 0 : 02	0 : 02	0 : 02
W その他	0 : 00	0 : 01	0 : 01	0 : 01	0 : 01	0 : 00	0 : 01	0 : 01	0 : 00
<b>合計</b>	<b>11 : 17</b>	<b>11 : 22</b>	<b>11 : 26</b>	<b>11 : 26</b>	<b>11 : 33</b>	<b>11 : 37</b>	* <b>11 : 42</b>	<b>11 : 52</b>	<b>11 : 56</b>

\* 検定の結果5%水準で有意のもの(分散分析)



(参考) 調査の実施時期について ~第2回特別部会 参考資料3より抜粋~

Q3 今回の調査時期(10・11月)は繁忙期ではないため不適切ではないか。

A3 今回の調査時期については、前回調査(平成18年度)の結果を踏まえ、通常期(長期休業期間を除いた時期)の平均に最も近いと考えられる時期を設定したものです。

なお、今回の調査結果について前回調査と比較する際には、今回の調査時期と最も近い「第5期」のデータを使用しております。

●H18教員勤務実態調査より

		第1期 7/3~7/30 通常期	第2期 7/31~8/27 夏季休業期	第3期 8/28~9/24 通常期	第4期 9/25~10/22 通常期	第5期 10/23~11/19 通常期	第6期 11/20~12/17 通常期	通常期平均
小教諭	勤務日労働時間	10時間37分	8時間03分	10時間19分	10時間34分	10時間32分	10時間29分	10時間30分
	休日残業時間	0時間28分	0時間05分	0時間14分	0時間19分	0時間18分	0時間18分	0時間19分
	週あたり労働時間	54時間02分	40時間29分	52時間08分	53時間31分	53時間20分	53時間04分	53時間13分
中教諭	勤務日労働時間	11時間16分	8時間28分	10時間57分	10時間59分	11時間00分	10時間58分	11時間02分
	休日残業時間	2時間00分	0時間47分	1時間36分	1時間35分	1時間33分	1時間19分	1時間37分
	週あたり労働時間	60時間22分	43時間55分	57時間58分	58時間08分	58時間10分	57時間34分	58時間26分



H28の調査時期(平成28年10月17日~11月20日)を設定